



Intención de voto **Partido Alianza Verde** **Bogotá**

Bogotá, julio 13 de 2023





Ficha técnica



Ficha técnica

Persona natural o jurídica que la realizó:	Centro Nacional de Consultoría S.A.
Persona natural o jurídica que la encomendó:	Partido Aliana Verde
Fuente de financiación:	Partido Alianza Verde
Universo en estudio:	Mujeres y hombres mayores de 18 años de edad, residentes en hogares de la zona urbana de Bogotá
Diseño de muestreo:	Probabilístico estratificado y Multietápico con selección de unidades por Muestreo Aleatorio Simple. La principal variable de estratificación fueron las zonas conformadas a partir de la agrupación de localidades (Zona 1. Usaquén y Chapinero; Zona 2. Santa fe, Barrios Unidos, Teusaquillo, Los Mártires, Antonio Nariño, Puente Aranda y La Candelaria; Zona 3. San Cristóbal, Usme, Tunjuelito, Bosa, Rafael Uribe y Ciudad Bolívar; Zona 4. Kennedy y Fontibón; Zona 5. Suba y Engativá). En la primera etapa de muestreo se seleccionaron manzanas cartográficas dentro de cada zona, considerando el estrato socioeconómico. En la segunda etapa se seleccionaron hogares dentro de cada manzana y finalmente se seleccionó aleatoriamente dentro del hogar a una persona mayor de edad con intención de votar.
Marco de muestreo:	El marco de muestreo es el Marco Geoestadístico Nacional provisto por el DANE. Este dispositivo permitió identificar y ubicar las unidades estadísticas consideradas en el diseño de muestreo
Tamaño de muestra:	1845 casos
Margen de error y nivel de confianza	Margen de error de muestreo de 2.3% y 95% de confianza
Temas a los que se refiere:	Intención de voto y problemática de la ciudad
Preguntas que se formularon:	6 preguntas
Periodo trabajo de campo:	6 al 12 de julio del 2023
Técnica de recolección:	Encuesta presencial en hogares



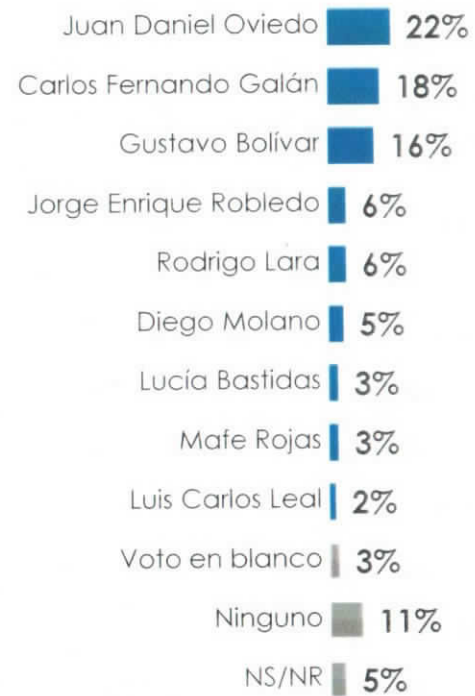
Nota: El Centro Nacional de Consultoría se encuentra inscrito en el Registro de Encuestadores del Consejo Nacional Electoral
Este informe atiende los lineamientos de la norma ISO 20252:2012



Resultados Generales



Pensando en las próximas elecciones a la ALCALDÍA DE BOGOTÁ, si los candidatos fueran los que están en esta tarjeta ¿por cuál de ellos votaría?

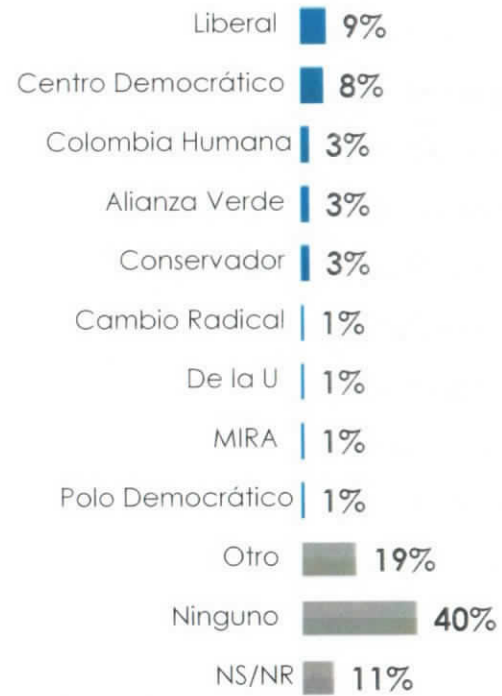


Base: Total entrevistados 1.845

Pensando en las próximas elecciones a la ALCALDÍA DE BOGOTÁ, si los candidatos fueran los que están en esta tarjeta ¿por cuál de ellos votaría?

	TOTAL	Sexo		Edad				Estrato		
		Masculino	Femenino	18 a 25	26 a 40	41-55	56 o más	Bajo	Medio	Alto
Base: Total encuestados	1.845	937	908	296	568	469	512	761	649	435
Juan Daniel Oviedo	22%	22%	22%	23%	22%	23%	21%	16%	24%	31%
Carlos Fernando Galán	18%	17%	19%	10%	15%	19%	25%	20%	15%	17%
Gustavo Bolívar	16%	20%	13%	16%	20%	15%	12%	17%	18%	13%
Jorge Enrique Robledo	6%	7%	5%	6%	8%	4%	7%	5%	6%	9%
Rodrigo Lara	6%	5%	6%	4%	5%	5%	8%	6%	5%	6%
Diego Molano	5%	6%	4%	3%	3%	7%	6%	4%	5%	7%
Lucía Bastidas	3%	2%	4%	6%	2%	4%	2%	4%	3%	2%
Mafe Rojas	3%	2%	3%	5%	3%	2%	1%	3%	2%	2%
Luis Carlos Leal	2%	1%	2%	3%	3%	1%	1%	2%	2%	2%
Voto en blanco	3%	4%	3%	5%	4%	4%	1%	4%	5%	1%
Ninguno	11%	10%	13%	14%	11%	11%	10%	14%	10%	7%
NS/NR	5%	4%	6%	5%	4%	5%	6%	5%	5%	3%

¿Por cuál **partido o movimiento político** siente usted preferencia o simpatía?



Base: Total entrevistados 1.845

¿Por cuál partido o movimiento político siente usted preferencia o simpatía?

	TOTAL	Sexo		Edad				Estrato		
		Masculino	Femenino	18 a 25	26 a 40	41-55	56 o más	Bajo	Medio	Alto
Base: Total encuestados	1.845	937	908	296	568	469	512	761	649	435
Liberal	9%	8%	10%	5%	6%	9%	16%	12%	8%	5%
Centro Democrático	8%	9%	6%	5%	4%	12%	10%	5%	7%	13%
Colombia Humana	3%	4%	3%	2%	5%	3%	2%	2%	4%	5%
Alianza Verde	3%	2%	3%	6%	3%	2%	1%	1%	4%	3%
Conservador	3%	3%	2%	2%	2%	2%	3%	3%	2%	2%
Cambio Radical	1%	2%	1%	1%	1%	3%	1%	2%	1%	1%
De la U	1%	1%	1%	2%	1%	1%	-	2%	1%	1%
MIRA	1%	1%	1%	1%	1%	1%	1%	1%	1%	-
Polo Democrático	1%	1%	-	-	1%	-	1%	1%	1%	-
Otro	19%	21%	17%	17%	21%	16%	19%	19%	17%	21%
Ninguno	40%	38%	42%	39%	43%	43%	35%	37%	43%	42%
NS/NR	11%	8%	14%	18%	11%	8%	10%	15%	9%	6%

Dígame por favor, ¿cuál es en su opinión el principal problema que tiene BOGOTÁ?



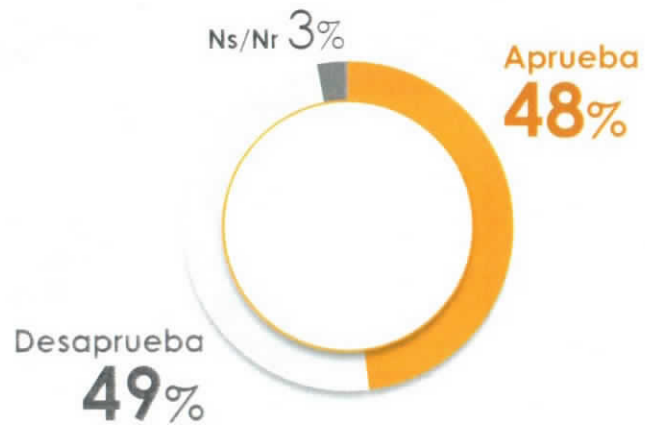
Base: Total entrevistados 1.845

Dígame por favor, ¿cuál es en su opinión el principal problema que tiene BOGOTÁ?

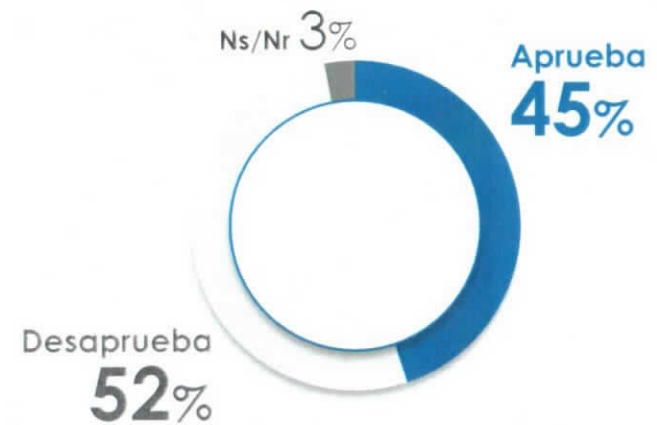
	TOTAL	Sexo		Edad				Estrato		
		Masculino	Femenino	18 a 25	26 a 40	41-55	56 o más	Bajo	Medio	Alto
Base: Total encuestados	1.845	937	908	296	568	469	512	761	649	435
Altos índices de inseguridad	65%	63%	68%	46%	63%	72%	75%	63%	66%	68%
Movilidad / transporte público	11%	15%	8%	14%	16%	7%	8%	9%	11%	15%
Corrupción	7%	8%	5%	9%	8%	6%	5%	7%	7%	6%
Mal estado de la malla vial	4%	4%	4%	4%	5%	3%	5%	5%	3%	4%
Los políticos no cumplen lo que prometen	4%	4%	4%	7%	4%	3%	3%	4%	5%	4%
Contaminación / basuras	2%	1%	3%	6%	1%	1%	2%	2%	2%	2%
El desempleo	2%	1%	2%	2%	2%	2%	2%	2%	2%	1%
Alto costo de la canasta familiar	2%	1%	3%	4%	2%	2%	1%	3%	2%	-
Desigualdad social / pobreza	1%	1%	1%	2%	1%	1%	2%	1%	1%	2%
Falta acceso a la educación	1%	2%	1%	1%	2%	1%	1%	1%	1%	1%
Drogadicción	1%	1%	1%	1%	-	2%	1%	1%	1%	-
Obras de infraestructura inconclusas / demoradas	1%	1%	1%	1%	1%	-	1%	-	1%	1%
Falta calidad en la prestación del servicio de salud	1%	-	1%	-	1%	1%	1%	1%	1%	1%
Falta de cultura de la población / intolerancia	1%	1%	-	-	1%	-	-	-	1%	-
Otros	2%	2%	2%	4%	2%	3%	2%	2%	3%	2%
No sabe / no responde	1%	1%	2%	4%	1%	1%	1%	2%	1%	1%

¿Usted aprueba o desaprueba la gestión de... ?

La alcaldesa Claudia López



El presidente Gustavo Petro



Base: Total encuestados 1.845

¿Usted aprueba o desaprueba la gestión de... ?


	TOTAL	Sexo		Edad				Estrato		
		Masculino	Femenino	18 a 25	26 a 40	41-55	56 o más	Bajo	Medio	Alto
Base: Total encuestados	1.845	937	908	296	568	469	512	761	649	435
La alcaldesa Claudia López										
Aprueba	48%	43%	52%	48%	46%	48%	49%	52%	45%	44%
Desaprueba	49%	55%	44%	49%	52%	49%	47%	45%	52%	53%
Ns/Nr	3%	2%	4%	3%	2%	3%	5%	3%	3%	3%
El presidente Gustavo Petro										
Aprueba	45%	49%	41%	57%	50%	36%	38%	51%	47%	30%
Desaprueba	52%	49%	55%	39%	47%	60%	58%	46%	49%	67%
Ns/Nr	3%	2%	4%	4%	3%	3%	4%	3%	4%	3%



Caracterización sociodemográfica



Sexo



¿En qué grupo de edad se encuentra usted?



Estrato



Base: Total entrevistados 1.845