



PRESENTACIÓN DE RESULTADOS

GAD3 TRACKING COLOMBIA

OCTUBRE 2023



19 de Octubre, 2023.

Ficha técnica

Persona jurídica que la realizó: GAD3 Colombia SAS

Persona jurídica que la encomendó: RCN Televisión S.A.

Fuente de financiación: RCN Televisión S.A.

Tipo de muestra y procedimiento utilizado para seleccionar las unidades muestrales: Selección aleatoria de entrevistados con cumplimiento de cuotas por sexo y edad y cuotas geográficas. Afijación proporcional dentro de cada uno de los cinco municipios objeto de estudio.

Tamaño de la muestra: Total: 4.904 entrevistas. Distribución por municipio en página siguiente

Tema de estudio: Tracking electoral en cinco municipios de Colombia.

Preguntas concretas que se formularon: 13 en el caso de Bogotá y 10 en el resto de los municipios. Se adjunta el cuestionario.

Área (universo geográfico y universo de la población): Ámbito municipal. Residentes con derecho a voto en Bogotá, Medellín, Cali, Barranquilla y Bucaramanga

Técnica utilizada para la selección de la muestra: Entrevista telefónica asistida por ordenador (CATI) a teléfonos celulares en Colombia.

Fecha de recolección: 6 al 18 de octubre de 2023, a.i.

Margen de error: se especifica en la página siguiente (para un grado de confianza del 95,5% (dos sigmas) y en la hipótesis más desfavorable de $P=Q=0,5$ en el supuesto de muestreo aleatorio simple).

Estadístico que diseñó la investigación: Doctor Narciso Michavila Núñez

Distribución muestral

Municipio	Entrevistas	Margen de error
Bogotá	1.270	±2,8
Medellín	708	±3,8
Cali	1.254	±2,8
Barranquilla	690	±3,8
Bucaramanga	982	±3,2
Total	4.904	

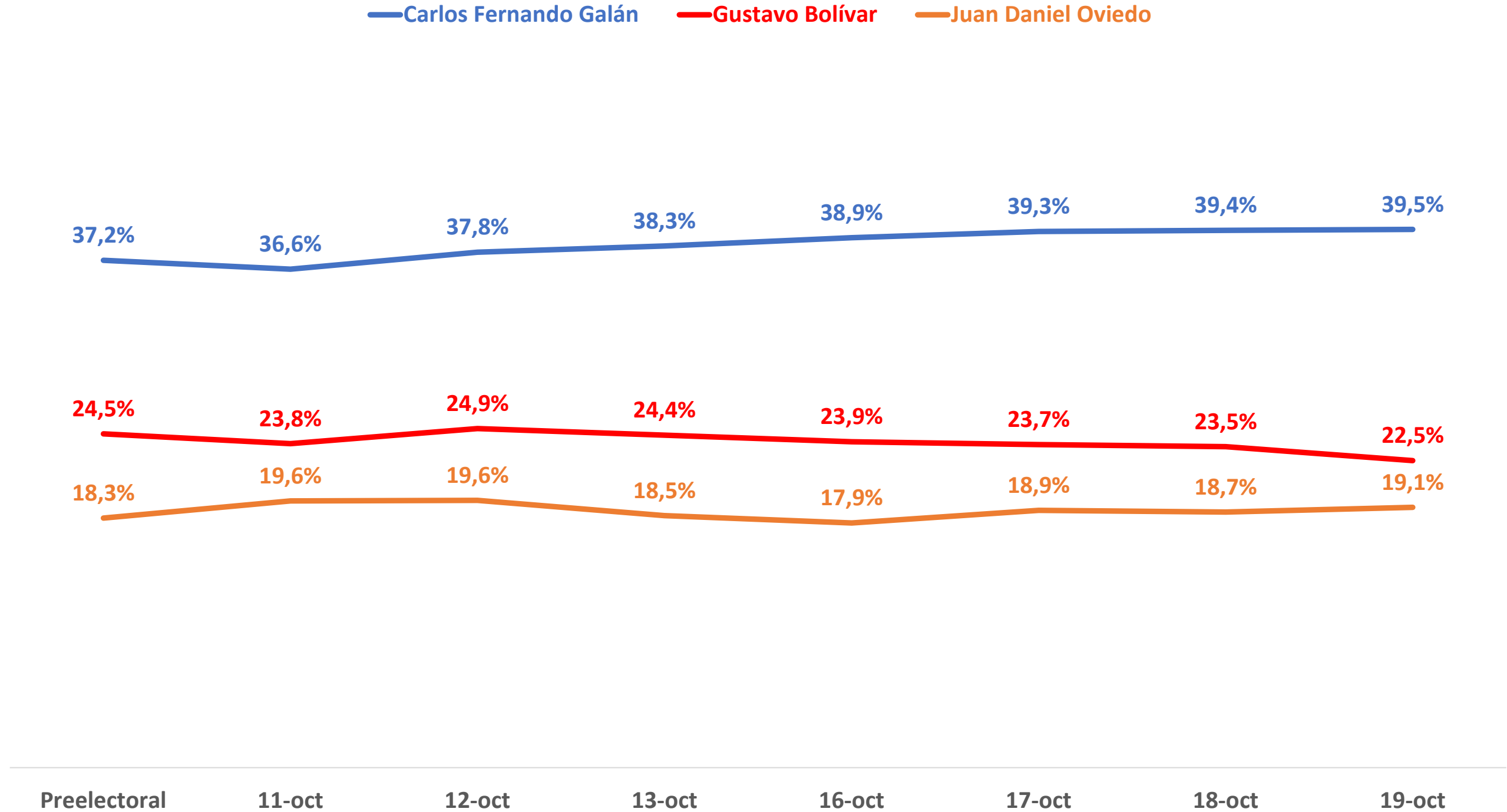
2. Bogotá



Si las Elecciones de Autoridades Locales fueran mañana, ¿por qué candidato a la Alcaldía votaría en Bogotá?

— Carlos Fernando Galán — Gustavo Bolívar — Juan Daniel Oviedo

**Voto
primera
vuelta**

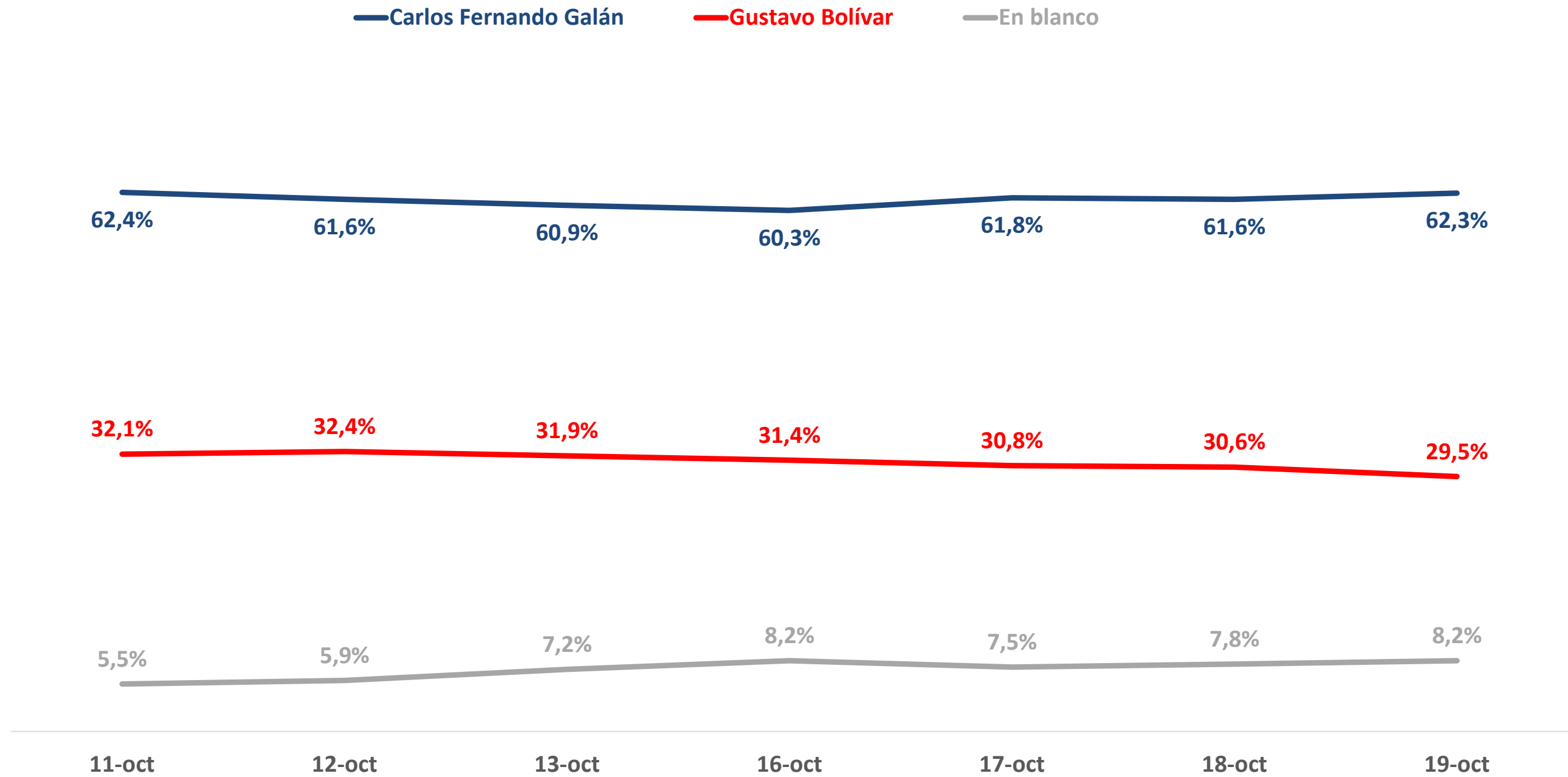


Si las Elecciones de Autoridades Locales fueran mañana, ¿por qué candidato a la Alcaldía votaría en Bogotá?

Candidato	Preelectoral	11-oct	12-oct	13-oct	16-oct	17-oct	18-oct	19-oct
Carlos Fernando Galán	37,2%	36,6%	37,8%	38,3%	38,9%	39,3%	39,4%	39,5%
Gustavo Bolívar	24,5%	23,8%	24,9%	24,4%	23,9%	23,7%	23,5%	22,5%
Juan Daniel Oviedo	18,3%	19,6%	19,6%	18,5%	17,9%	18,9%	18,7%	19,1%
Diego Molano	4,7%	4,5%	3,4%	3,6%	3,4%	2,9%	3,2%	3,2%
Rodrigo Lara	4,2%	5,0%	5,2%	4,5%	4,5%	4,4%	4,5%	4,4%
Nicolás Ramos	3,2%	1,6%	0,5%	1,2%	1,0%	0,4%	0,4%	0,4%
Jorge Luis Vargas	1,0%	1,7%	1,9%	1,6%	1,7%	1,8%	1,6%	1,8%
Jorge Enrique Robledo	0,6%	1,2%	0,9%	0,9%	1,2%	1,5%	1,3%	1,5%
Rafael Alfonso Quintero	1,8%	1,5%	0,6%	0,7%	0,7%	0,4%	0,4%	0,4%
En blanco	4,6%	4,6%	5,2%	6,3%	6,8%	6,6%	6,9%	7,2%
Total	100,0%	100,0%	100,0%	100,0%	100,0%	100,0%	100,0%	100,0%

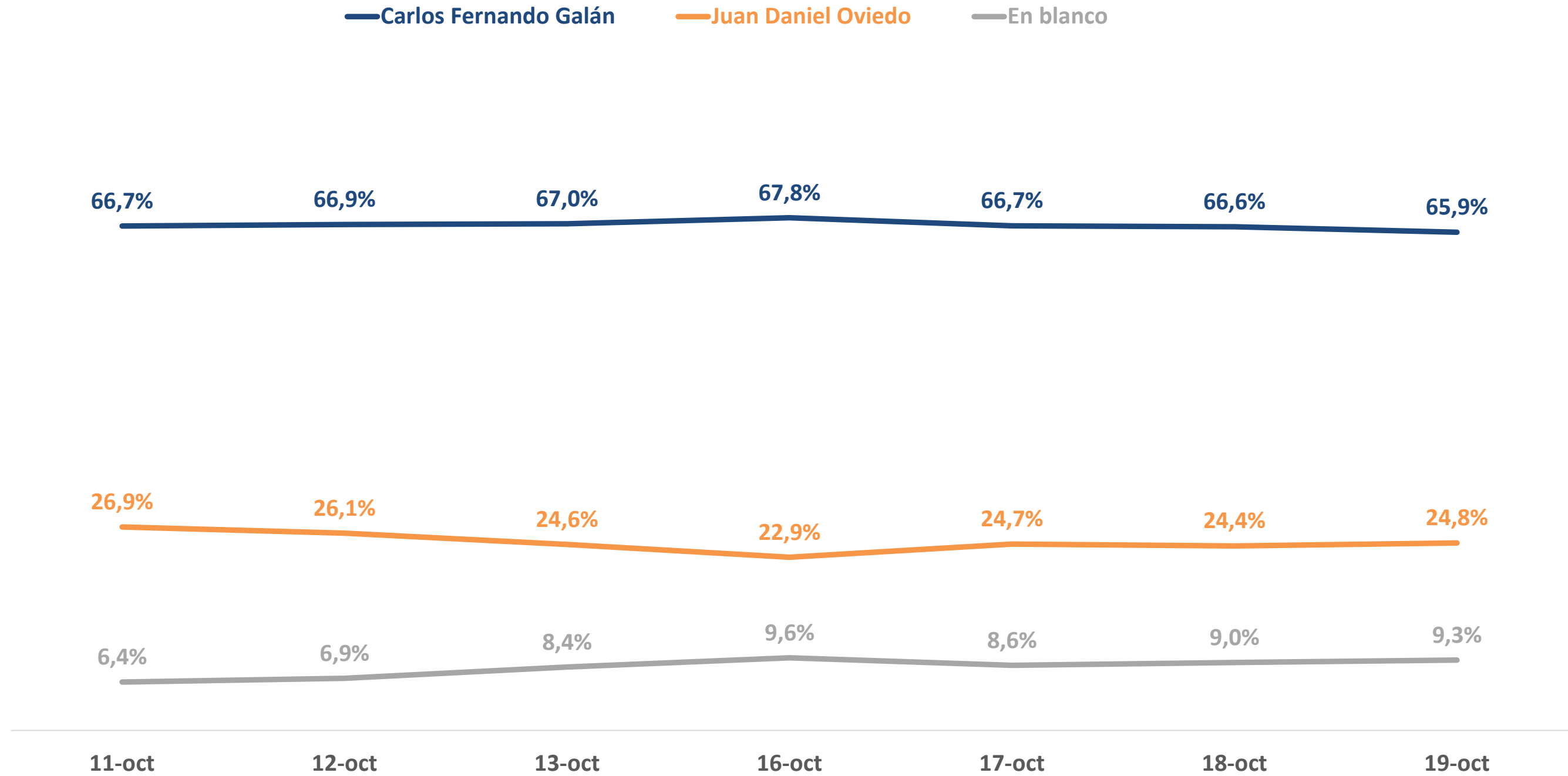
En una hipotética segunda vuelta en las elecciones a la Alcaldía de Bogotá, ¿a quién votaría Ud. entre Carlos Fernando Galán y Gustavo Bolívar?

**Voto
segunda
vuelta**



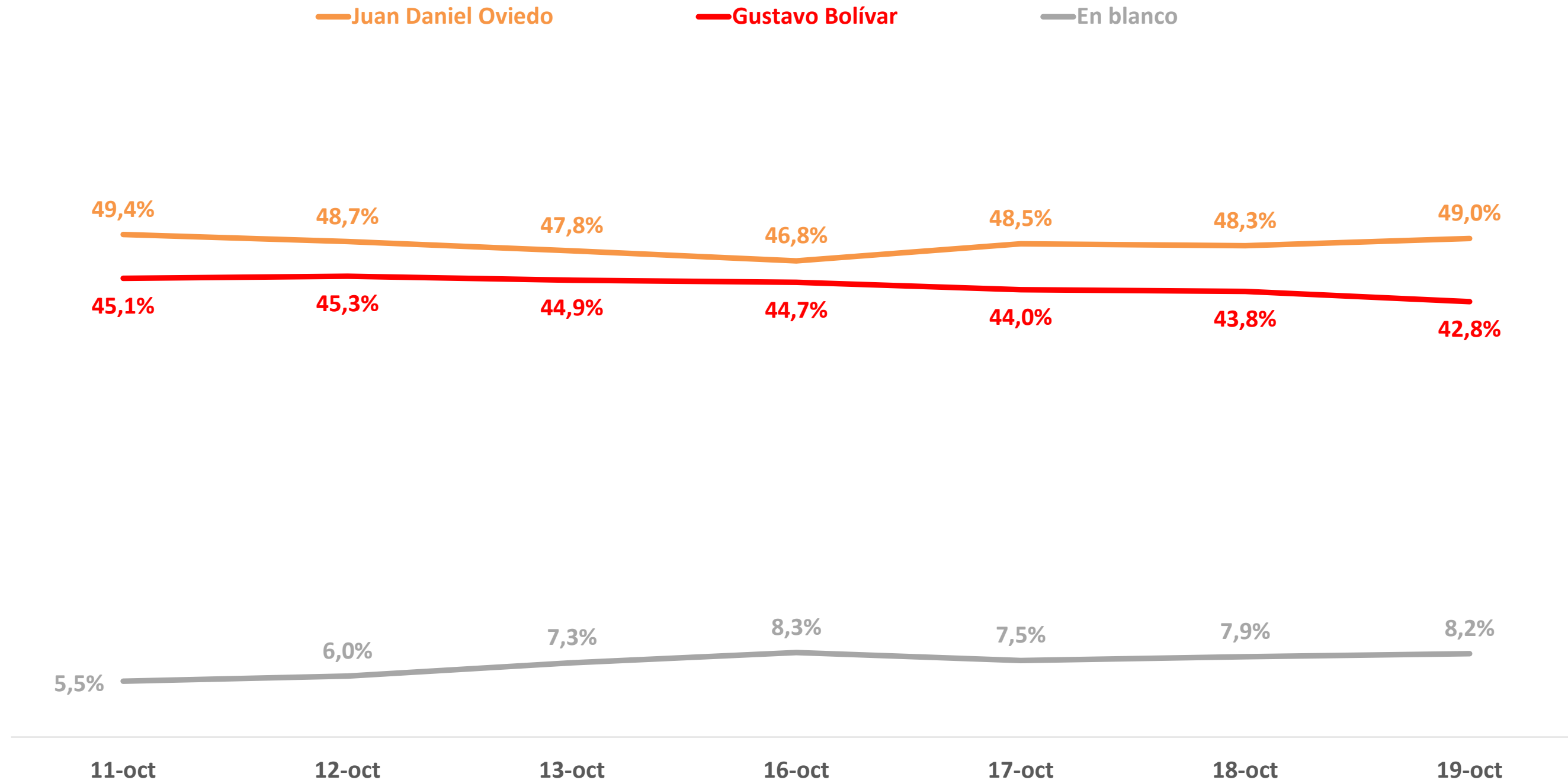
En una hipotética segunda vuelta en las elecciones a la Alcaldía de Bogotá, ¿a quién votaría Ud. entre Carlos Fernando Galán y Juan Daniel Oviedo?

**Voto
segunda
vuelta**



En una hipotética segunda vuelta en las elecciones a la Alcaldía de Bogotá, ¿a quién votaría Ud. entre Juan Daniel Oviedo y Gustavo Bolívar?

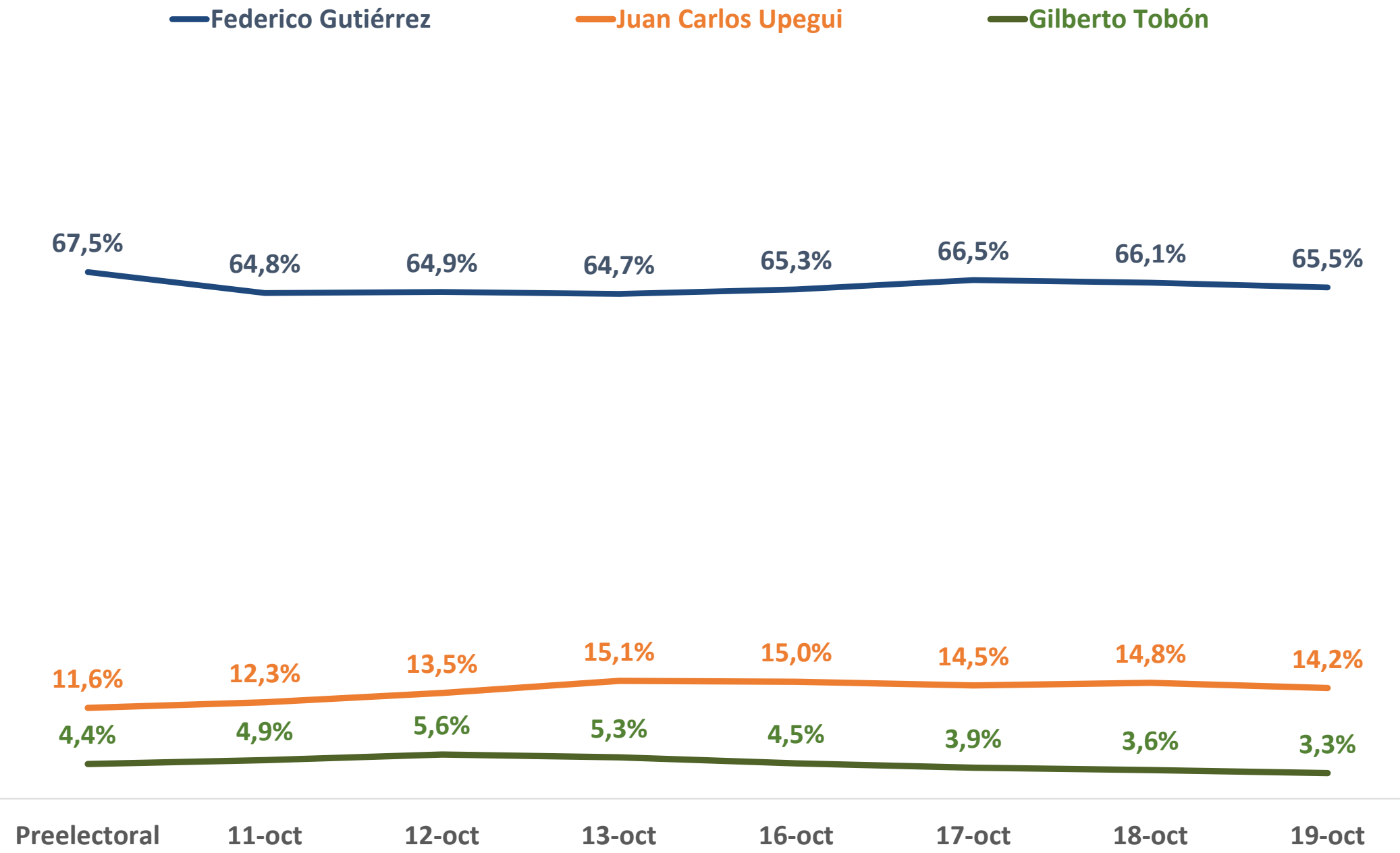
**Voto
segunda
vuelta**



3. Medellín



Si las Elecciones de Autoridades Locales fueran mañana, ¿por qué candidato a la Alcaldía votaría en Medellín?



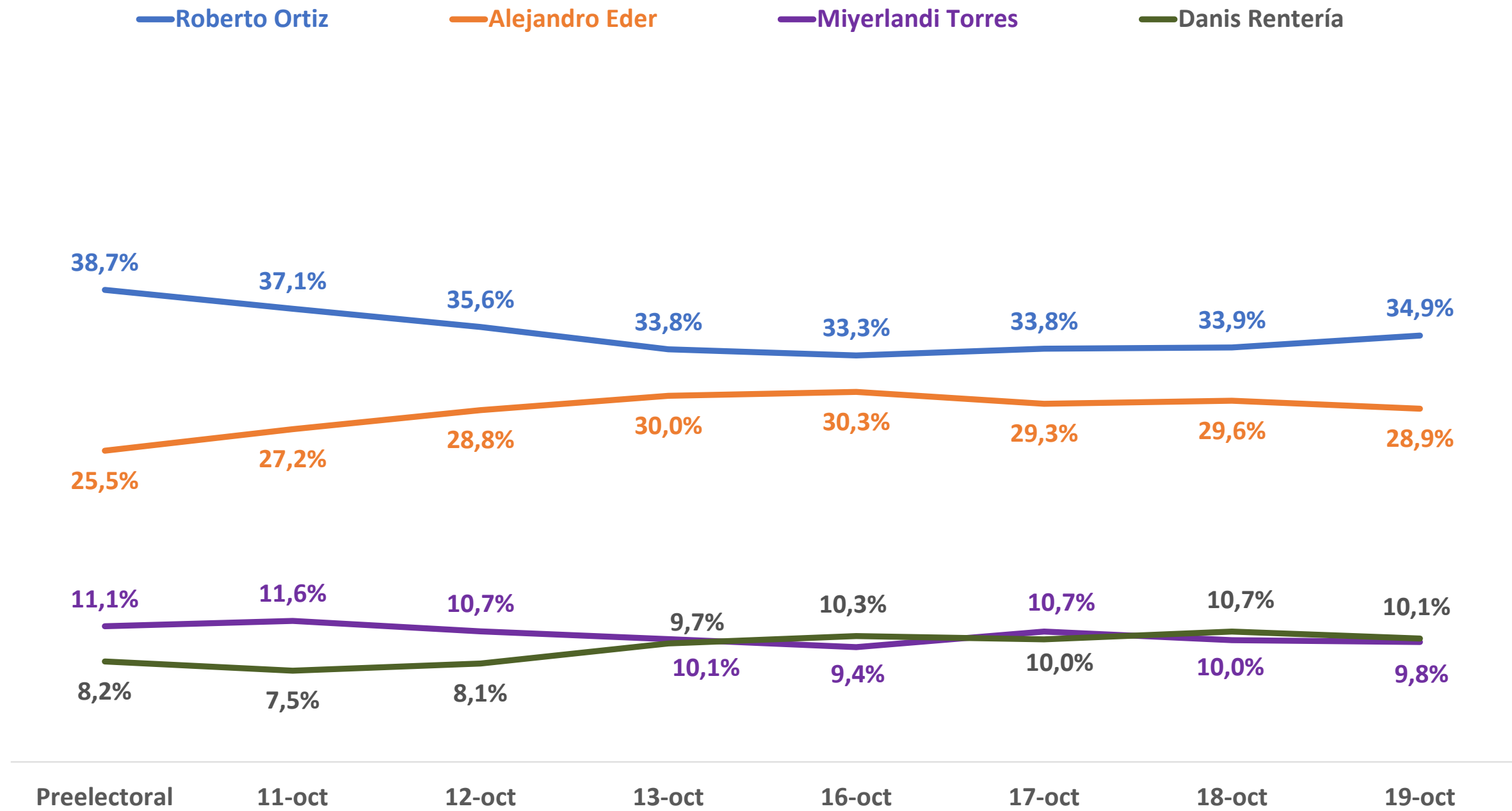
Si las Elecciones de Autoridades Locales fueran mañana, ¿por qué candidato a la Alcaldía votaría en Medellín?

Candidato	Preelectoral	11-oct	12-oct	13-oct	16-oct	17-oct	18-oct	19-oct
Federico Gutiérrez	67,5%	64,8%	64,9%	64,7%	65,3%	66,5%	66,1%	65,5%
Juan Carlos Upegui	11,6%	12,3%	13,5%	15,1%	15,0%	14,5%	14,8%	14,2%
Gilberto Tobón	4,4%	4,9%	5,6%	5,3%	4,5%	3,9%	3,6%	3,3%
Rodolfo Correa	2,4%	2,6%	1,7%	1,0%	0,7%	0,8%	0,8%	1,5%
Albert Corredor	2,0%	2,6%	2,4%	3,0%	3,2%	3,1%	3,2%	3,1%
María Paulina Aguinaga	1,5%	2,0%	1,9%	1,7%	1,4%	1,2%	1,1%	1,5%
Otro	2,4%	3,0%	2,4%	2,6%	2,5%	2,4%	2,4%	2,9%
En blanco	8,2%	7,8%	7,6%	6,8%	7,5%	7,6%	7,9%	8,1%
Total	100,0%	100,0%	100,0%	100,0%	100,0%	100,0%	100,0%	100,0%

4. Cali



Si las Elecciones de Autoridades Locales fueran mañana, ¿por qué candidato a la Alcaldía votaría en Cali?



Municipio: Cali

Estudio preelectoral RCN

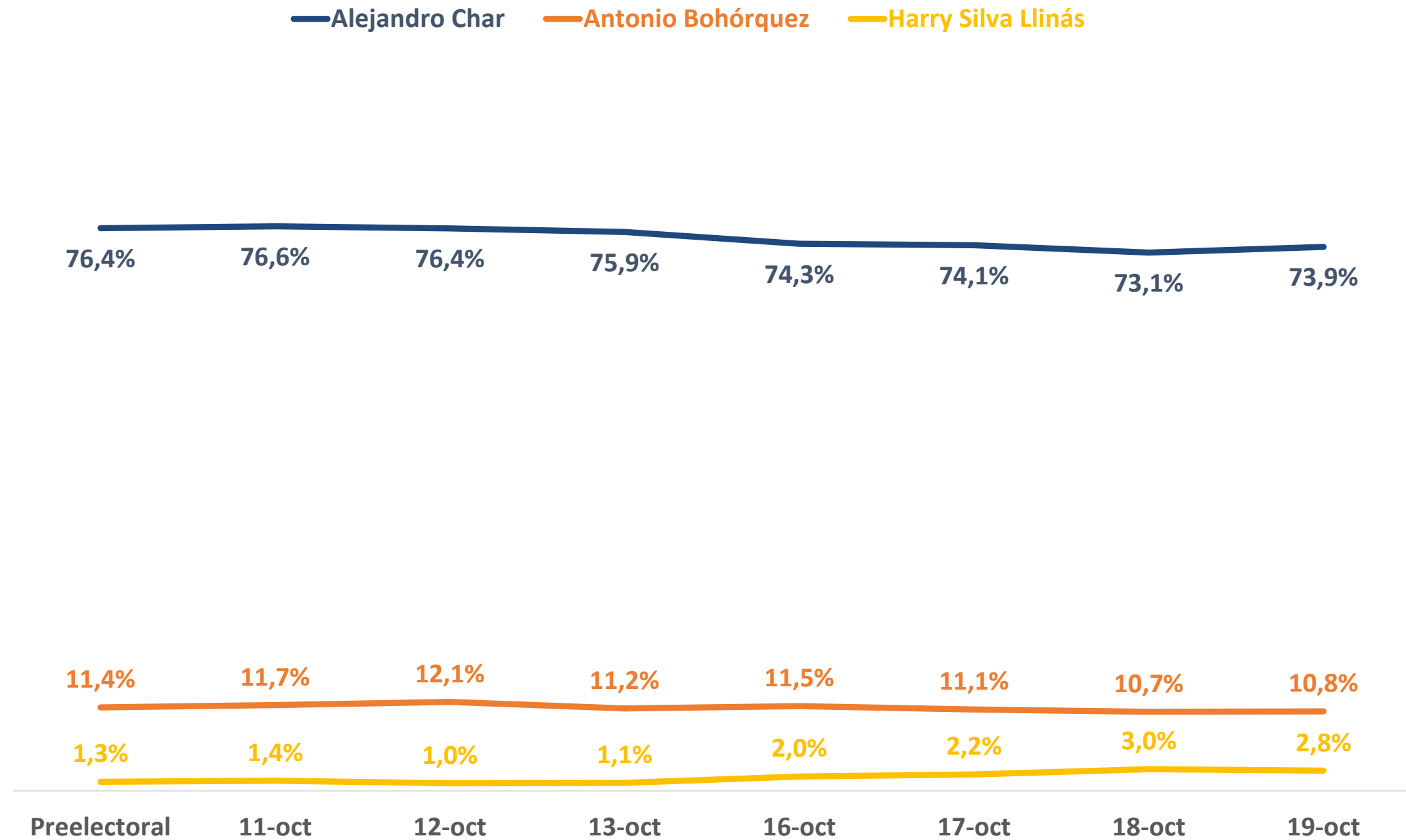
Si las Elecciones de Autoridades Locales fueran mañana, ¿por qué candidato a la Alcaldía votaría en Cali?

Candidato	Preelectoral	11-oct	12-oct	13-oct	16-oct	17-oct	18-oct	19-oct
Roberto Ortiz	38,7%	37,1%	35,6%	33,8%	33,3%	33,8%	33,9%	34,9%
Alejandro Eder	25,5%	27,2%	28,8%	30,0%	30,3%	29,3%	29,6%	28,9%
Miyerlandi Torres	11,1%	11,6%	10,7%	10,1%	9,4%	10,7%	10,0%	9,8%
Danis Rentería	8,2%	7,5%	8,1%	9,7%	10,3%	10,0%	10,7%	10,1%
Deninson Mendoza	2,5%	2,1%	2,7%	3,7%	4,0%	3,2%	3,5%	3,5%
Otro	5,4%	5,8%	5,7%	4,5%	4,1%	4,3%	3,4%	3,4%
En blanco	8,6%	8,7%	8,4%	8,3%	8,4%	8,6%	8,9%	9,3%
Total	100,0%	100,0%	100,0%	100,0%	100,0%	100,0%	100,0%	100,0%

5. Barranquilla



Si las Elecciones de Autoridades Locales fueran mañana, ¿por qué candidato a la Alcaldía votaría en Barranquilla?



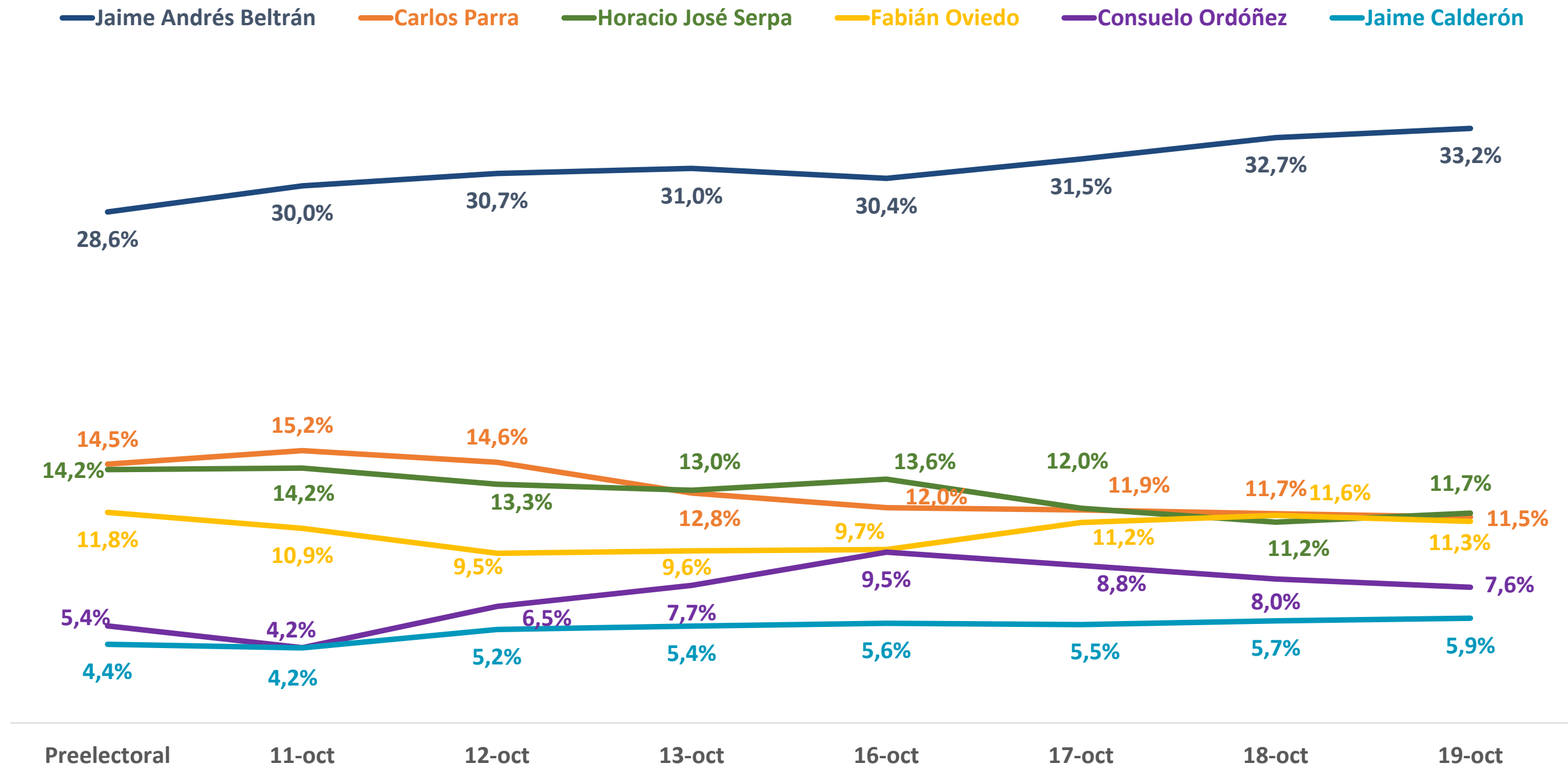
Si las Elecciones de Autoridades Locales fueran mañana, ¿por qué candidato a la Alcaldía votaría en Barranquilla?

Candidato	Preelectoral	11-oct	12-oct	13-oct	16-oct	17-oct	18-oct	19-oct
Alejandro Char	76,4%	76,6%	76,4%	75,9%	74,3%	74,1%	73,1%	73,9%
Antonio Bohórquez	11,4%	11,7%	12,1%	11,2%	11,5%	11,1%	10,7%	10,8%
Luis Enrique Guzmán	0,9%	0,4%	0,5%	1,7%	1,6%	2,0%	2,4%	1,7%
Harry Silva Llinás	1,3%	1,4%	1,0%	1,1%	2,0%	2,2%	3,0%	2,8%
Otro	3,1%	3,1%	3,3%	3,1%	3,7%	3,3%	3,0%	2,8%
En blanco	7,0%	6,8%	6,7%	7,0%	7,0%	7,3%	7,9%	8,1%
Total	100,0%	100,0%	100,0%	100,0%	100,0%	100,0%	100,0%	100,0%

6. Bucaramanga



Si las Elecciones de Autoridades Locales fueran mañana, ¿por qué candidato a la Alcaldía votaría en Bucaramanga?



Municipio: Bucaramanga

Estudio preelectoral RCN

Si las Elecciones de Autoridades Locales fueran mañana, ¿por qué candidato a la Alcaldía votaría en Bucaramanga?

Candidato	Preelectoral	11-oct	12-oct	13-oct	16-oct	17-oct	18-oct	19-oct
Jaime Andrés Beltrán	28,6%	30,0%	30,7%	31,0%	30,4%	31,5%	32,7%	33,2%
Carlos Parra	14,5%	15,2%	14,6%	12,8%	12,0%	11,9%	11,7%	11,5%
Horacio José Serpa	14,2%	14,2%	13,3%	13,0%	13,6%	12,0%	11,2%	11,7%
Fabián Oviedo	11,8%	10,9%	9,5%	9,6%	9,7%	11,2%	11,6%	11,3%
Consuelo Ordóñez	5,4%	4,2%	6,5%	7,7%	9,5%	8,8%	8,0%	7,6%
Carlos Sotomonte	5,9%	6,2%	4,7%	3,5%	2,9%	2,4%	2,0%	1,9%
Diego Tamayo	1,0%	0,5%	0,5%	0,2%	0,2%	0,4%	0,5%	0,6%
Jaime Calderón	4,4%	4,2%	5,2%	5,4%	5,6%	5,5%	5,7%	5,9%
Otro	6,4%	6,3%	6,4%	7,6%	6,4%	6,3%	6,5%	6,5%
En blanco	8,0%	8,3%	8,5%	9,2%	9,6%	10,0%	10,0%	9,9%
Total	100,0%	100,0%	100,0%	100,0%	100,0%	100,0%	100,0%	100,0%



Consulting · Research · Comunicación

www.gad3.com

T.: +34 91 369 7994

info@gad3.com

C/Alcalá 75,4 º izq.28009 –

Madrid, España

CRA 13 No. 77 17 PISO 2

Bogotá D.C ,Colombia