

ENCUESTA ELECTORAL

Octubre 2023



POR:

CUARUMO

 EcoAnalítica

GUARUMO

EcoAnalítica

CONTENIDO



1

Ficha Técnica

2

Sociodemográficos

3

Resultados Encuesta
por Ciudades

FICHA TÉCNICA

GUARUMO

EcoAnalítica

Persona Jurídica que realizó la encuesta	Guarumo y EcoAnalítica Medición y Conceptos Económicos S.A.S. Resolución 4899 de 2023 del CNE y Resolución 4905 de 2023 del CNE
Persona Jurídica que la encomendó	Guarumo y EcoAnalítica Medición y Conceptos Económicos S.A.S.
Fuente de Financiación	Recursos Propios
Objetivo General	Preguntas sobre percepción e intención de voto
Universo de Estudio	Hombres y mujeres colombianos mayores de 18 años, residentes en Barranquilla, Bogotá, Bucaramanga, Cali, Medellín , que hayan votado y tengan intención de votar.
Diseño de la muestra	El diseño de la muestra es probabilístico
Tamaño de la Muestra	Barranquilla (750), Bogotá (1.200), Bucaramanga (750), Cali (750), Medellín(750) encuestas
Técnica de Recolección	Encuesta presencial a hogares
Fecha de Recolección	22 de octubre a 25 de octubre de 2023

FICHA TÉCNICA

GUARUMO



Personajes por quienes se indagó	Remitirse al formulario de recolección.
Margen de error	Barranquilla (3,7%), Bogotá (3,1%), Bucaramanga (3,7%), Cali (3,7%), Medellín (3,7%) nivel de confianza del 95%
Distribución de la muestra	Las encuestas se realizaron en puestos de votación distribuidos en los diferentes estratos socioeconómicos del municipio
Marcos muestrales	Censo de Población Nacional – Potencial electoral
Preguntas concretas que se formularon	Remitirse al formulario de recolección

BARRANQUILLA

GUARUMO

EcoAnalítica




SOCIOECONÓMICOS & DEMOGRÁFICOS

Pregunta:

Usted se identifica como: Hombre - Mujer

Hombre:
51.7%



Mujer:
48.3%

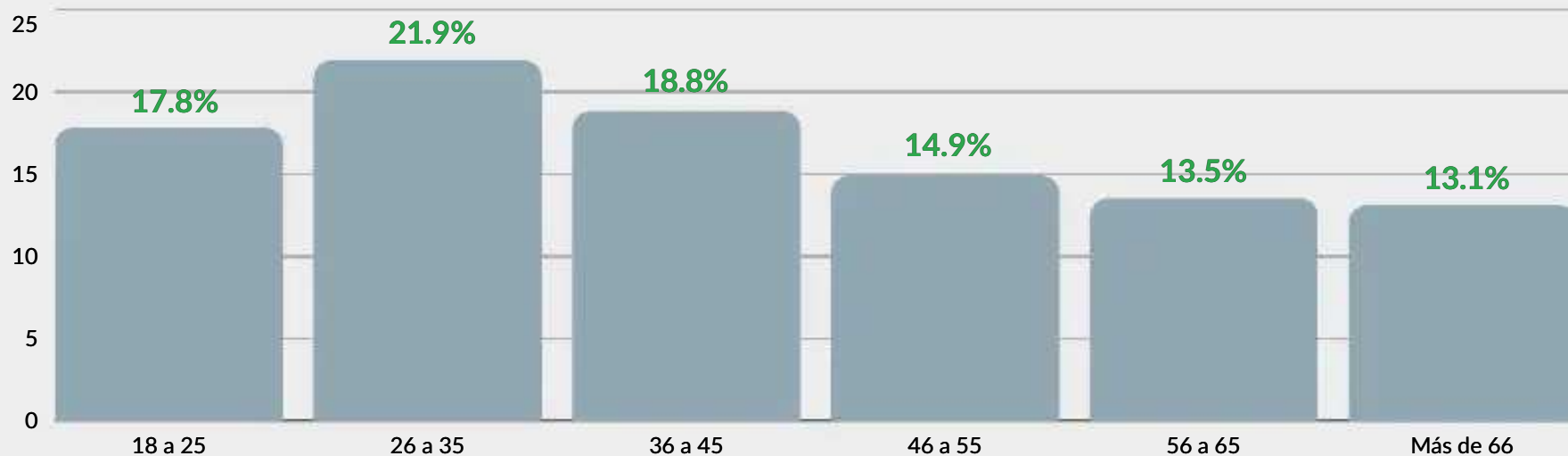
SOCIOECONÓMICOS & DEMOGRÁFICOS

CUARUMO

EcoAnalítica

Pregunta:

¿En qué grupo de edad se encuentra usted?



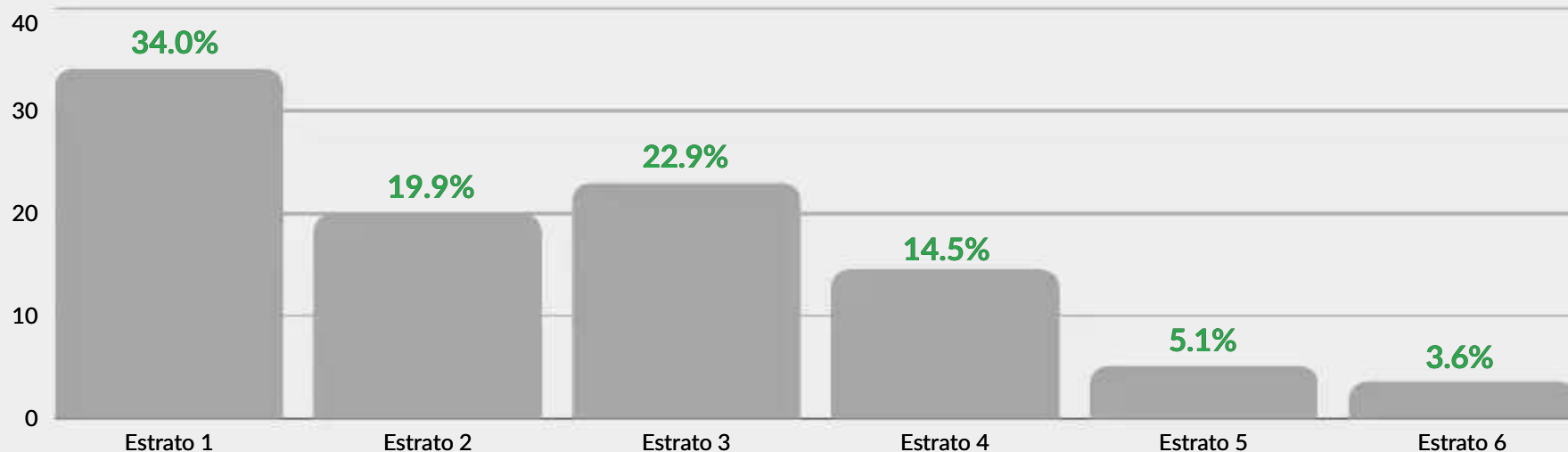
SOCIOECONÓMICOS & DEMOGRÁFICOS

CUARUMO

EcoAnalítica

Pregunta:

¿El recibo de la luz que llega a su lugar de vivienda corresponde a que estrato?

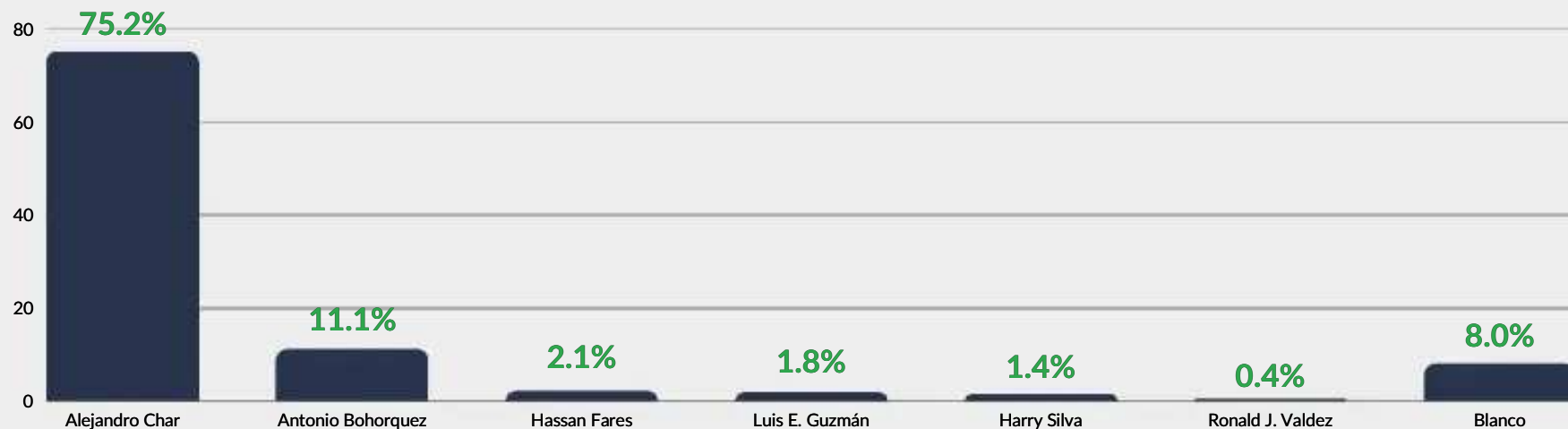


INTENCIÓN DE VOTO

CUARUMO

EcoAnalítica

Pensando en las elecciones a la alcaldía de **Barranquilla 2023**, y los candidatos fueran los que aparecen en la siguiente, ¿por cuál de ellos votaría?



INTENCIÓN DE VOTO

CUARUMO

EcoAnalítica

Barranquilla	Estrato						Total
	Estrato 1	Estrato 2	Estrato 3	Estrato 4	Estrato 5	Estrato 6	Oct - 2023
Alejandro Char	80.4%	73.7%	63.4%	79.0%	82.2%	84.0%	75.2%
Antonio Bohórquez	7.9%	8.8%	19.8%	11.4%	6.7%	4.0%	11.1%
Hassan Fares	2.5%	2.2%	2.9%	1.0%	0.0%	0.0%	2.1%
Harry Silva Llinás	2.1%	2.2%	1.7%	1.9%	0.0%	0.0%	1.8%
Luis E. Guzmán	1.7%	2.2%	1.7%	0.0%	0.0%	0.0%	1.4%
Ronald J. Valdez	0.0%	0.7%	0.6%	1.0%	0.0%	0.0%	0.4%
Blanco	5.4%	10.2%	9.9%	5.7%	11.1%	12.0%	8.0%

BOGOTÁ

GUARUMO

EcoAnalítica



SOCIOECONÓMICOS & DEMOGRÁFICOS


CUARUMO

EcoAnalítica

Pregunta:

Usted se identifica como: Hombre - Mujer

Hombre:
50.5%



Mujer:
49.5%

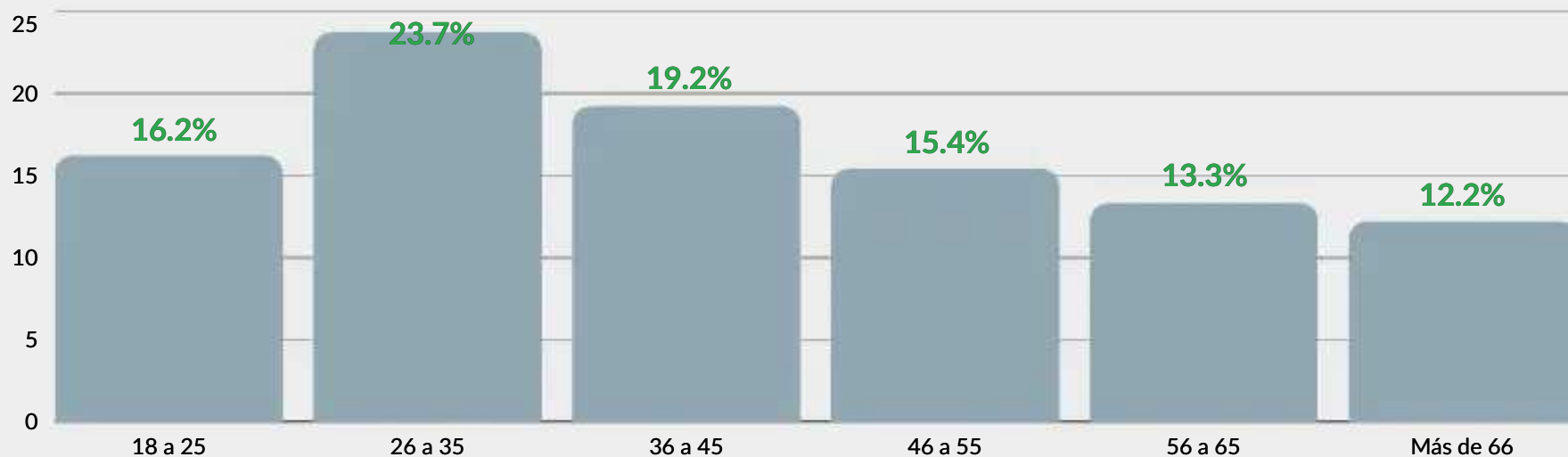
SOCIOECONÓMICOS & DEMOGRÁFICOS

CUARUMO

EcoAnalítica

Pregunta:

¿En qué grupo de edad se encuentra usted?



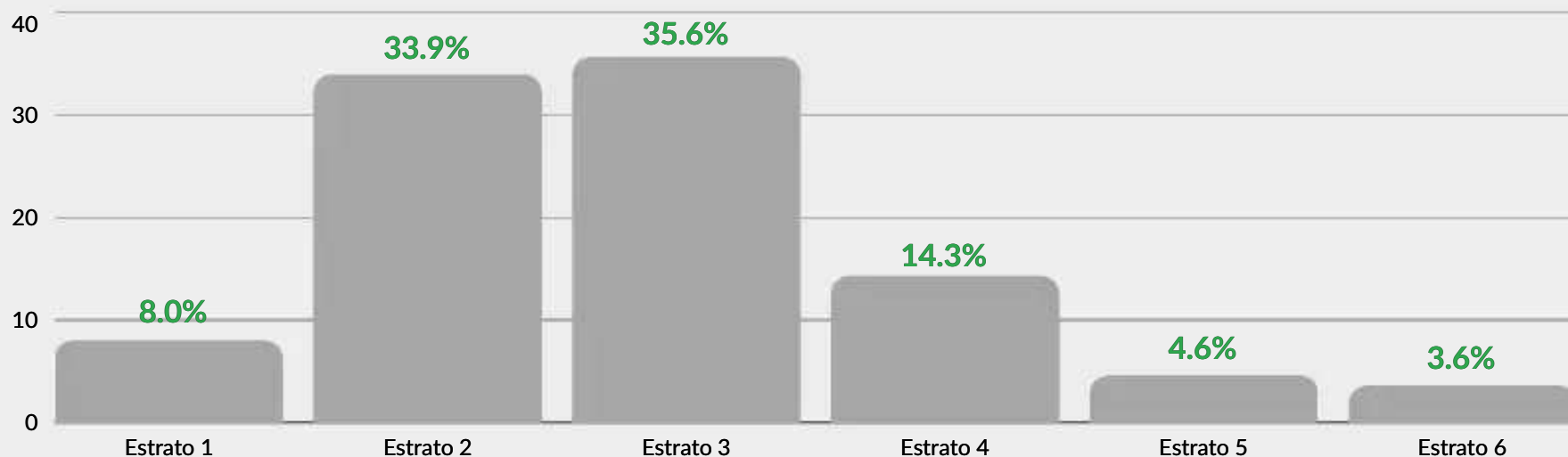
SOCIOECONÓMICOS & DEMOGRÁFICOS

GUARUMO

EcoAnalítica

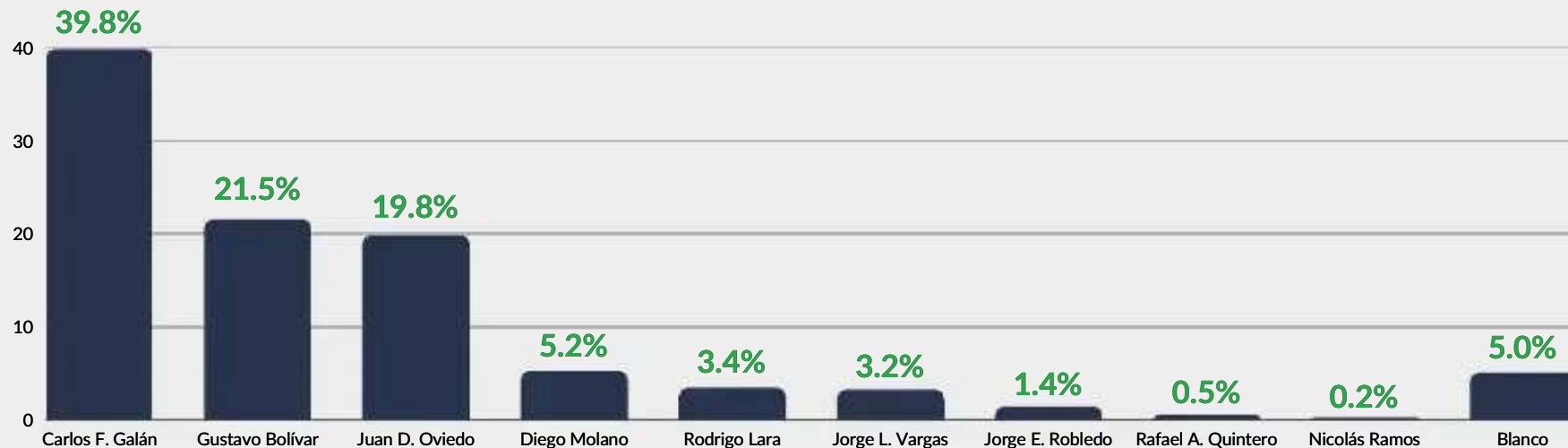
Pregunta:

¿El recibo de la luz que llega a su lugar de vivienda corresponde a que estrato?



INTENCIÓN DE VOTO

Pensando en las elecciones a la alcaldía de Bogotá 2023, y los candidatos fueran los que aparecen en el siguiente tarjetón, ¿por cuál de ellos votaría?



INTENCIÓN DE VOTO

CAJUMBO

EcoAnalítica

Bogotá	Estrato						Total
	Estrato 1	Estrato 2	Estrato 3	Estrato 4	Estrato 5	Estrato 6	Oct - 2023
Carlos F. Galán	30.0%	40.2%	44.2%	36.4%	38.2%	34.1%	39.8%
Gustavo Bolívar	37.8%	22.8%	22.5%	18.6%	2.9%	2.6%	21.5%
Juan D. Oviedo	15.6%	19.2%	18.4%	22.2%	26.5%	31.6%	19.8%
Diego Molano	1.1%	3.8%	3.7%	9.0%	11.8%	15.8%	5.2%
Rodrigo Lara	5.6%	2.2%	2.3%	4.8%	8.8%	5.3%	3.4%
Jorge L. Vargas	2.2%	3.8%	2.3%	2.4%	5.9%	5.3%	3.2%
Jorge E. Robledo	1.1%	2.2%	1.4%	0.6%	0.0%	0.0%	1.4%
Rafael A. Quintero	0.0%	0.3%	0.3%	1.8%	0.0%	0.0%	0.5%
Nicolás Ramos	2.2%	0.0%	0.0%	0.0%	0.0%	0.0%	0.2%
Blanco	4.4%	5.5%	4.9%	4.2%	5.9%	5.3%	5.0%

INTENCIÓN DE VOTO

GUARUMO

EcoAnalítica

SEGUNDADA VUELTA

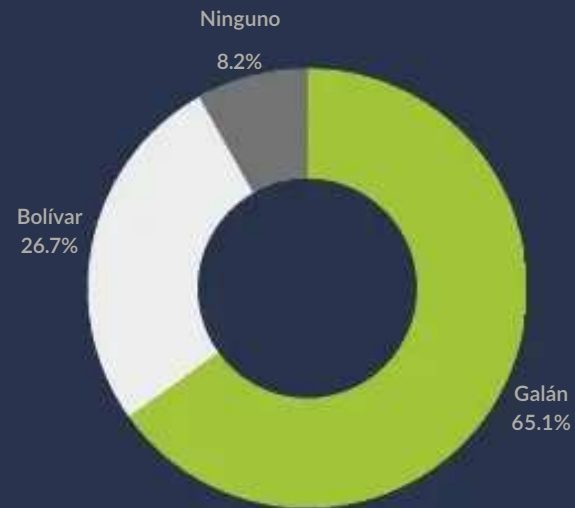
Pensando en una segunda vuelta en las elecciones a la alcaldía de Bogotá 2023, y si los candidatos fueran los siguientes ¿por cuál de ellos votaría?



Carlos Fernando Galán



Gustavo Bolívar



INTENCIÓN DE VOTO

CUARUMO

EcoAnalítica

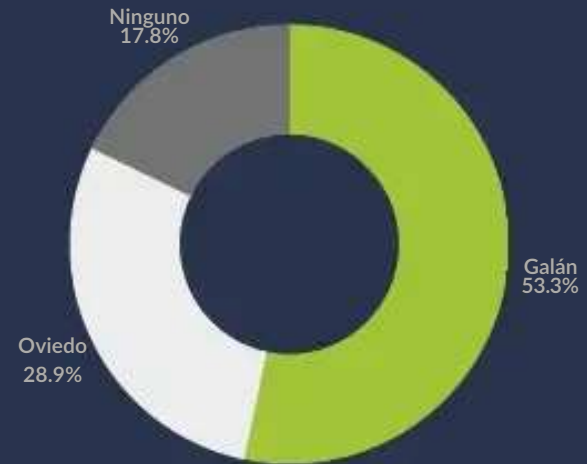
SEGUNDA VUELTA

Pensando en una segunda vuelta en las elecciones a la alcaldía de Bogotá 2023, y si los candidatos fueran los siguientes ¿por cuál de ellos votaría?



Carlos Fernando Galán

Juan Daniel Oviedo



INTENCIÓN DE VOTO

CUARUMO

EcoAnalítica

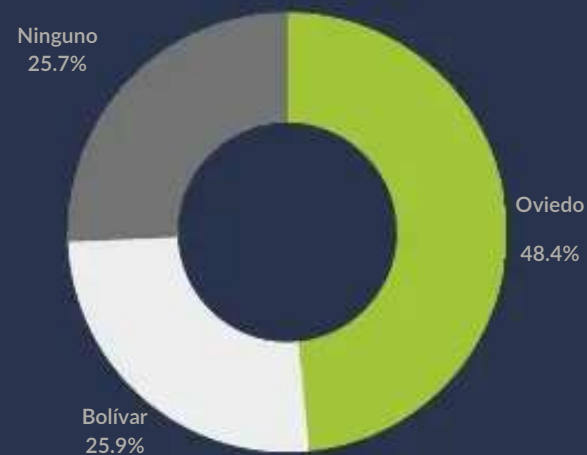
2DA VUELTA

Pensando en una segunda vuelta en las elecciones a la alcaldía de Bogotá 2023, y si los candidatos fueran los siguientes ¿por cuál de ellos votaría?



Gustavo Bolívar

Juan Daniel Oviedo



BUCARAMANGA

GUARUMO

EcoAnalítica



SOCIOECONÓMICOS & DEMOGRÁFICOS

CUARUMO

EcoAnalítica

Pregunta:

Usted se identifica como: Hombre - Mujer

Hombre:

48.5%



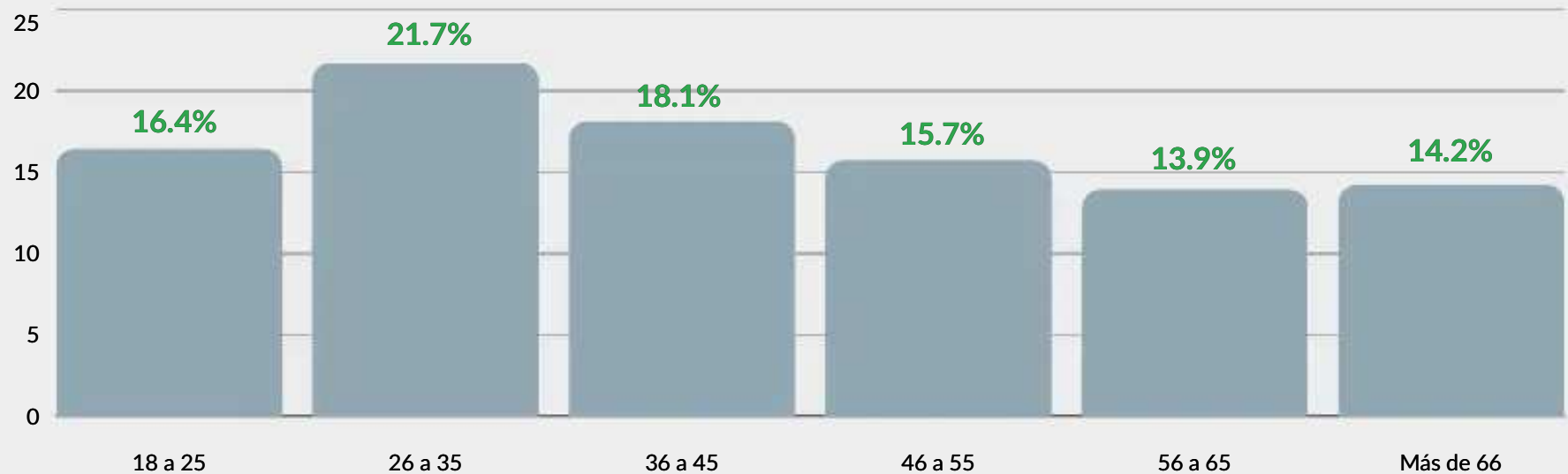
Mujer:

51.5%

SOCIOECONÓMICOS & DEMOGRÁFICOS

Pregunta:

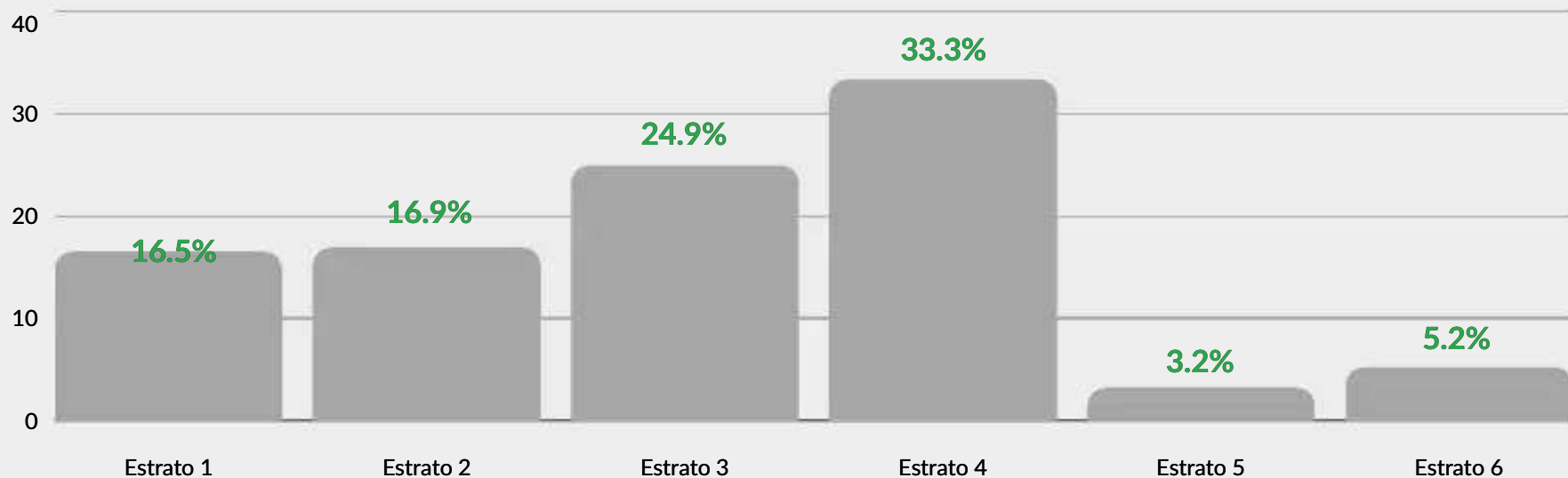
¿En qué grupo de edad se encuentra usted?



SOCIOECONÓMICOS & DEMOGRÁFICOS

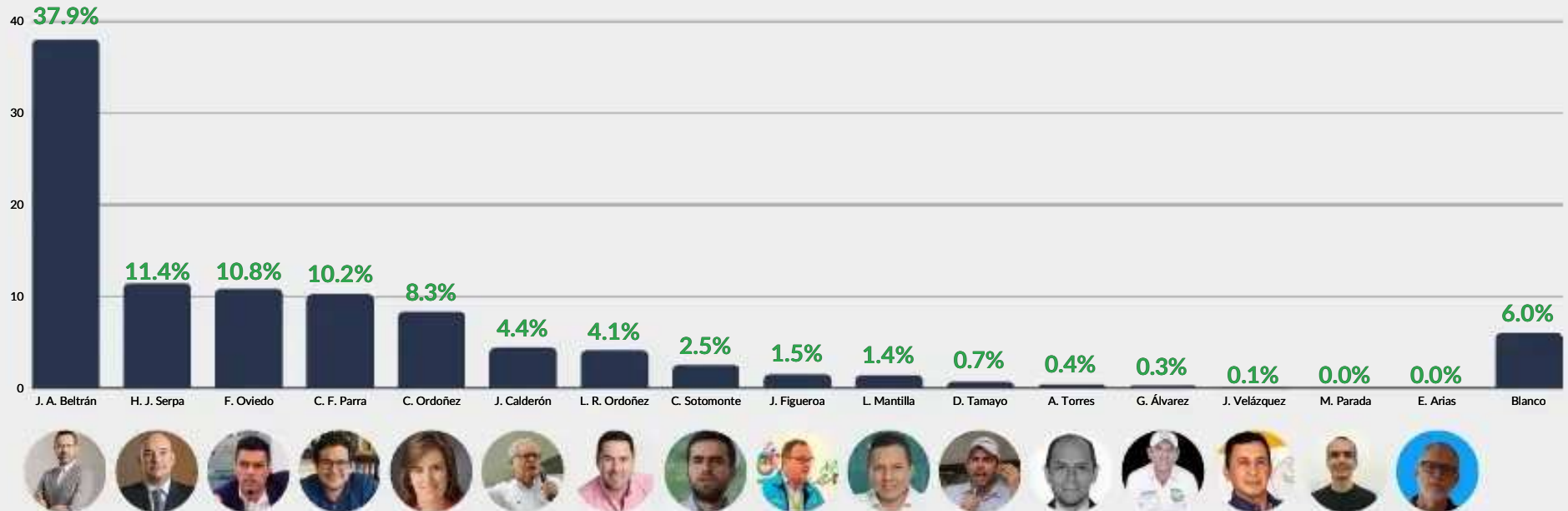
Pregunta:

¿El recibo de la luz que llega a su lugar de vivienda corresponde a que estrato?



INTENCIÓN DE VOTO

Pensando en las elecciones a la alcaldía de Bucaramanga 2023, y los candidatos fueran los que aparecen en la siguiente, ¿por cuál de ellos votaría?



INTENCIÓN DE VOTO

GUARUMO

EcoAnalítica

Bucaramanga	Estrato						Total
	Estrato 1	Estrato 2	Estrato 3	Estrato 4	Estrato 5	Estrato 6	Oct - 2023
Jaime A. Beltrán	39.1%	33.9%	39.4%	36.6%	43.3%	44.4%	37.9%
Horacio J. Serpa	16.7%	10.4%	12.6%	8.9%	6.7%	11.1%	11.4%
Fabián Oviedo	6.7%	20.0%	10.3%	10.5%	0.0%	2.8%	10.8%
Carlos Parra	10.0%	10.4%	13.1%	9.8%	0.0%	5.6%	10.2%
Consuelo Ordoñez	5.8%	7.8%	2.9%	11.6%	23.3%	13.9%	8.3%
Jaime Calderón	0.8%	2.6%	5.1%	5.8%	6.7%	8.3%	4.4%
Luis R. Ordoñez	5.8%	6.1%	4.6%	3.1%	0.0%	0.0%	4.1%
Carlos Sotomonte	1.7%	0.0%	2.3%	4.0%	10.0%	0.0%	2.5%
Jorge Figueroa	0.0%	0.9%	2.3%	2.2%	0.0%	0.0%	1.5%
Ludwing Mantilla	2.5%	0.0%	2.3%	0.4%	0.0%	5.6%	1.4%
Diego Tamayo	4.2%	0.0%	0.0%	0.0%	0.0%	0.0%	0.7%
José Velásquez	1.7%	0.0%	0.0%	0.4%	0.0%	0.0%	0.4%
Álvaro Torres	0.8%	0.9%	0.0%	0.0%	0.0%	0.0%	0.3%
Giovanni Álvarez	0.0%	0.0%	0.0%	0.4%	0.0%	0.0%	0.1%
Blanco	4.2%	7.0%	5.1%	6.3%	10.0%	8.3%	6.0%

CALI

CUARUMO

EcoAnalítica



SOCIOECONÓMICOS & DEMOGRÁFICOS

CUARUMO


EcoAnalítica

Pregunta:

Usted se identifica como: Hombre - Mujer

Hombre:

49.0%



Mujer:

51.0%

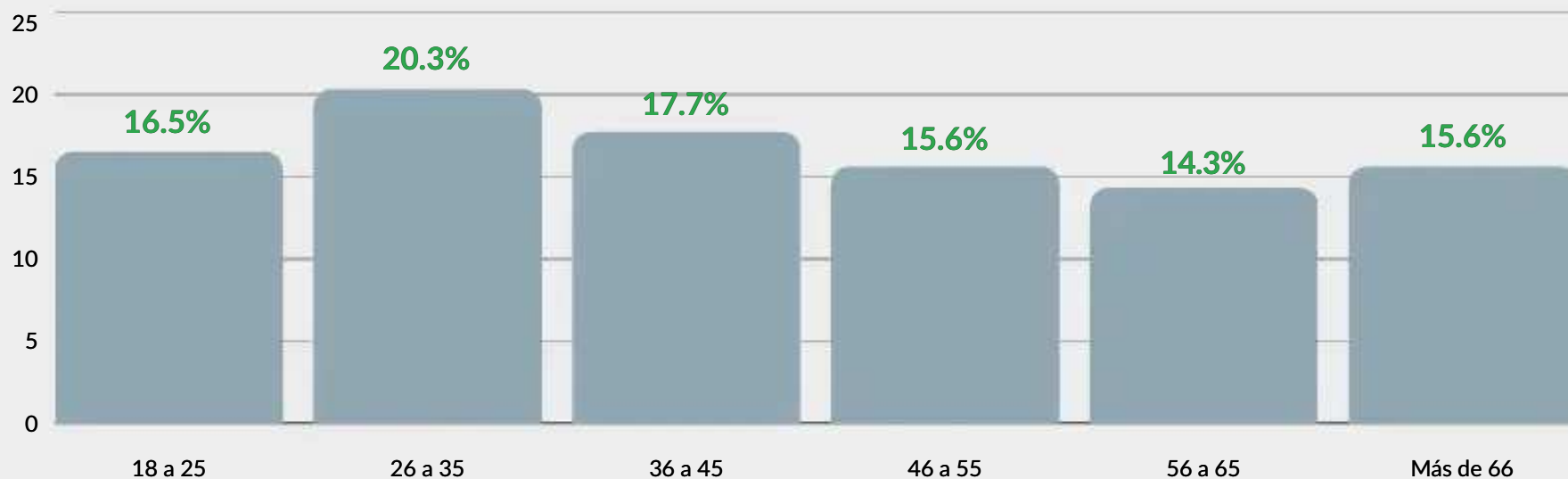
SOCIOECONÓMICOS & DEMOGRÁFICOS

CUARUMO

EcoAnalítica

Pregunta:

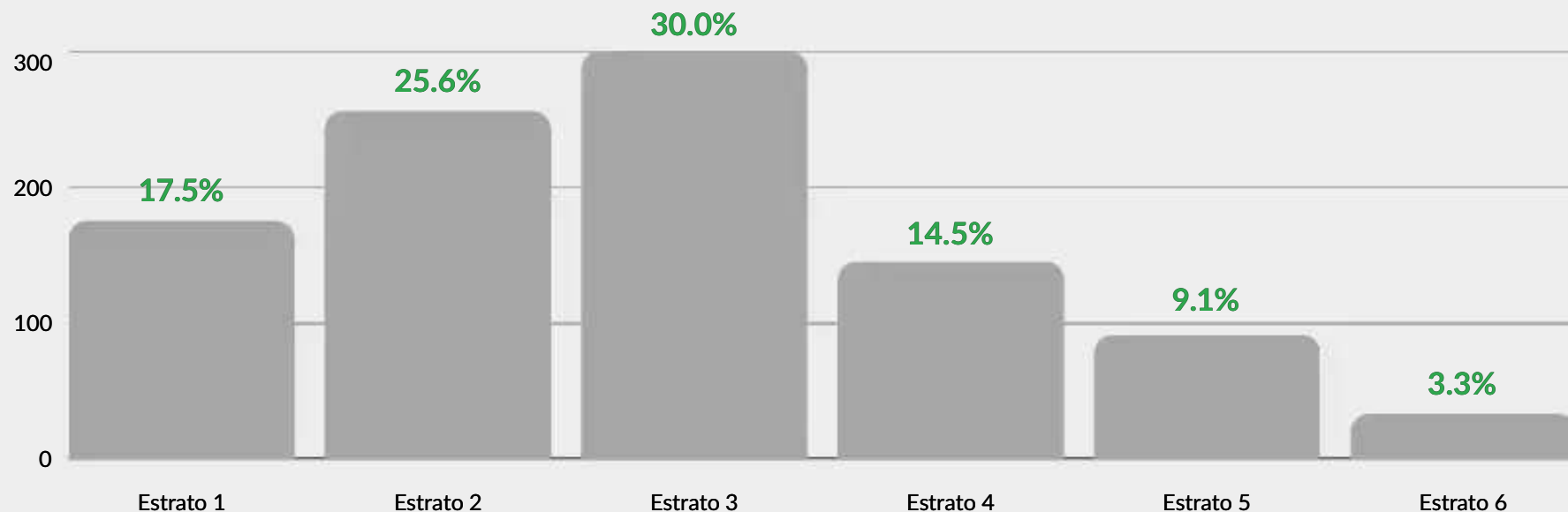
¿En qué grupo de edad se encuentra usted?



SOCIOECONÓMICOS & DEMOGRÁFICOS

Pregunta:

¿El recibo de la luz que llega a su lugar de vivienda corresponde a que estrato?

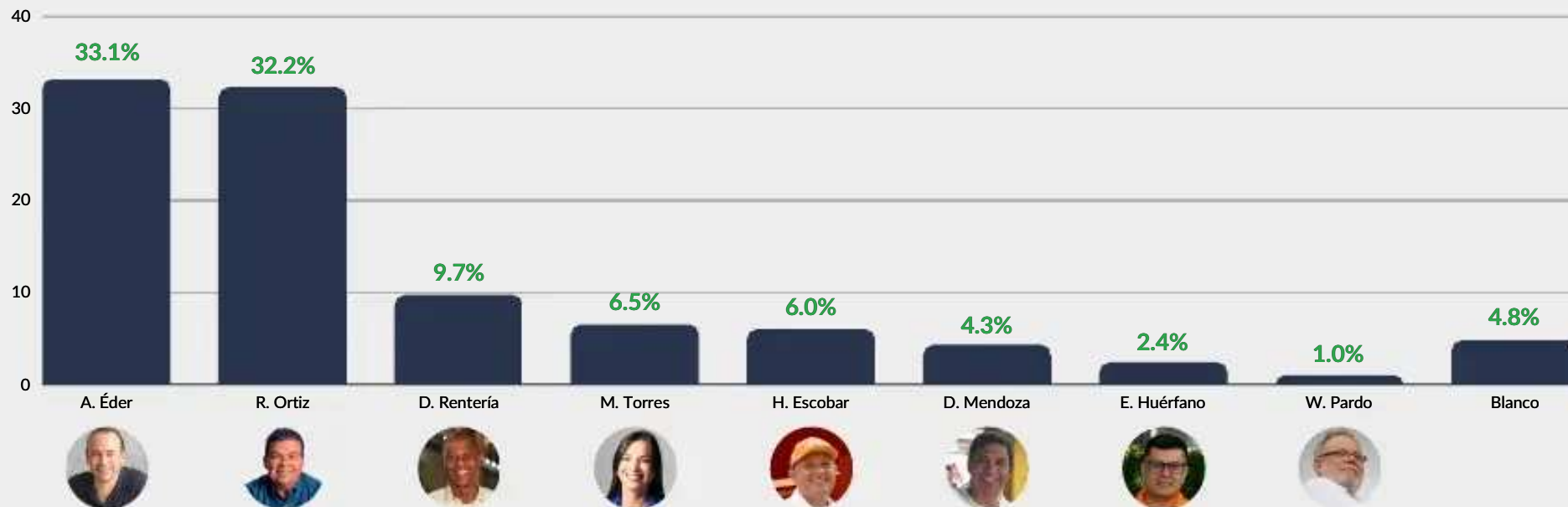


INTENCIÓN DE VOTO

CURUMO

EcoAnalítica

Pensando en las elecciones a la alcaldía de Cali 2023, y los candidatos fueran los que aparecen en la siguiente, ¿por cuál de ellos votaría?



INTENCIÓN DE VOTO

CAJUMBO

EcoAnalítica

Cali	Estrato						Total
	Estrato 1	Estrato 2	Estrato 3	Estrato 4	Estrato 5	Estrato 6	Oct - 2023
Alejandro Éder	25.9%	23.6%	37.9%	41.7%	41.0%	41.4%	33.1%
Roberto Ortiz	39.1%	27.7%	30.8%	35.7%	31.1%	31.2%	32.2%
Danis A. Rentería	8.4%	13.4%	10.6%	5.2%	8.2%	3.4%	9.7%
Miyerlandi Torres	6.3%	9.3%	7.6%	3.5%	1.6%	3.4%	6.5%
Heriberto Escobar	9.8%	11.6%	2.5%	1.7%	3.3%	0.0%	6.0%
Déninson Mendoza	2.8%	5.6%	2.5%	3.5%	8.2%	10.3%	4.3%
Édilson Huérfano	2.8%	3.7%	2.5%	0.9%	0.0%	3.4%	2.4%
Wilfredo Pardo H	1.4%	1.9%	0.0%	1.7%	0.0%	0.0%	1.0%
Blanco	3.5%	3.2%	5.6%	6.1%	6.6%	6.9%	4.8%

MEDELLÍN

GUARUMO

EcoAnalítica



SOCIOECONÓMICOS & DEMOGRÁFICOS

CURUMO


EcoAnalítica

Pregunta:

Usted se identifica como: Hombre - Mujer

Hombre:

50.5%



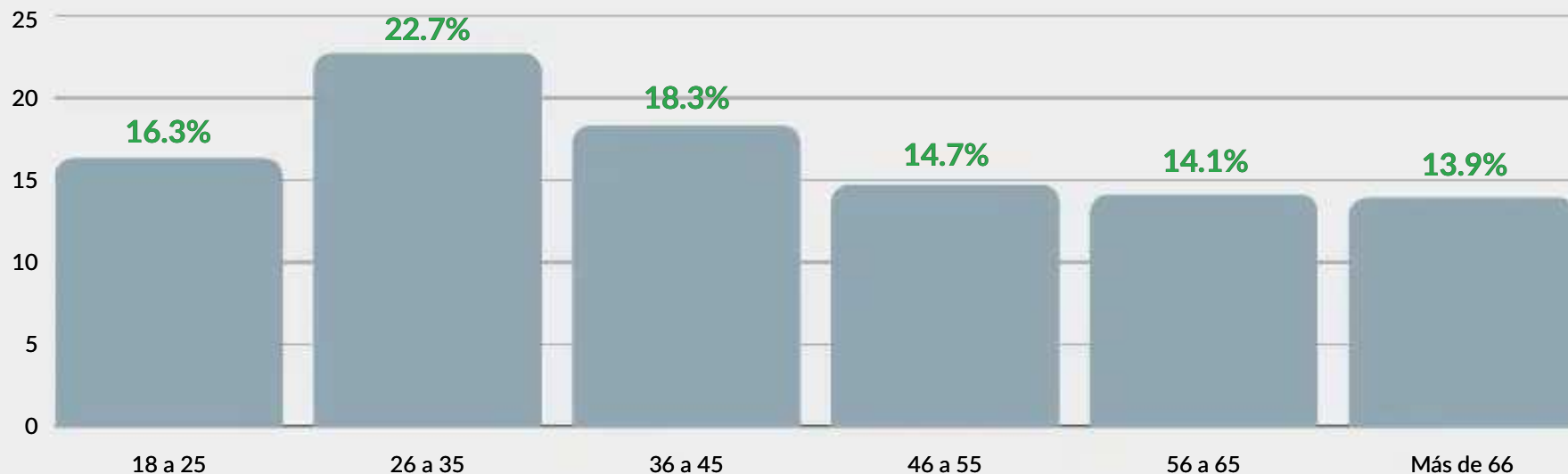
Mujer:

49.5%

SOCIOECONÓMICOS & DEMOGRÁFICOS

Pregunta:

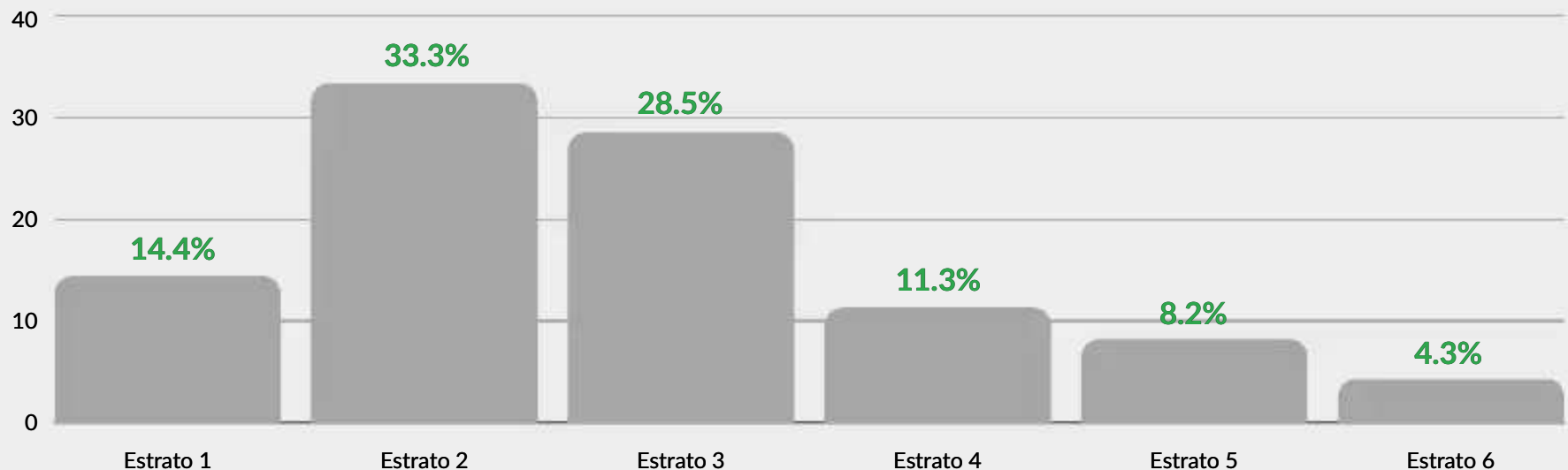
¿En qué grupo de edad se encuentra usted?



SOCIOECONÓMICOS & DEMOGRÁFICOS

Pregunta:

¿El recibo de la luz que llega a su lugar de vivienda corresponde a que estrato?



INTENCIÓN DE VOTO

CURUMO

EcoAnalítica

Pensando en las elecciones a la alcaldía de **Medellín 2023**, y los candidatos fueran los que aparecen en la siguiente, ¿por cuál de ellos votaría?



INTENCIÓN DE VOTO

CURUMO

EcoAnalítica

Medellín	Estrato						Total
	Estrato 1	Estrato 2	Estrato 3	Estrato 4	Estrato 5	Estrato 6	Oct - 2023
Federico Gutiérrez	43.9%	62.3%	67.2%	59.3%	73.0%	84.6%	62.6%
Juan C. Upegui	26.2%	24.1%	9.1%	11.9%	6.0%	7.7%	16.6%
Albert Corredor	5.6%	2.5%	4.3%	6.0%	4.5%	0.0%	3.9%
Gilberto Tobón	2.8%	2.9%	3.0%	1.2%	1.5%	0.0%	2.6%
Rodolfo Correa	3.7%	2.1%	1.3%	3.6%	0.0%	0.0%	2.0%
Paulina Aguinaga	1.9%	1.2%	0.9%	3.6%	1.5%	0.0%	1.5%
Juan D. Valderrama	0.0%	0.0%	0.4%	3.6%	4.5%	0.0%	0.9%
Juan C. Restrepo	0.0%	0.4%	1.3%	1.2%	0.0%	0.0%	0.6%
Liliana Rendon	0.0%	0.0%	0.4%	3.6%	0.0%	0.0%	0.5%
Luis B. Vélez	0.0%	0.4%	1.3%	0.0%	0.0%	0.0%	0.5%
Felipe Vélez	0.9%	0.0%	0.4%	0.0%	0.0%	0.0%	0.3%
Jaime A. Mejía	0.0%	0.0%	0.9%	0.0%	0.0%	0.0%	0.1%
Deicy Bermúdez	0.0%	0.4%	0.0%	0.0%	0.0%	0.0%	0.1%
Blanco	15.0%	3.7%	9.5%	6.0%	9.0%	7.7%	7.8%

Percepción PAÍS

2023



[HTTPS://GUARUMO.COM](https://guarumo.com)



[HTTPS://ECOANALITICA.COM.CO](https://ecoanalitica.com.co)

POR:

GUARUMO

 **EcoAnalítica**