

Invamer Poll Medición # 160

Abril 2024



Contenido



Ficha técnica



Informe gráfico:

- ✓ Estado de ánimo
- ✓ Aprobación gestión del Presidente
- ✓ Temas de coyuntura
- ✓ Aprobación gestión de Gobernadores y Alcaldes
- ✓ Favorabilidad de algunas instituciones
- ✓ Nivel de aprobación a algunas propuestas, leyes o afirmaciones
- ✓ Proceso de paz
- ✓ Favorabilidad de personajes de la vida pública





Ficha técnica

- **EMPRESA QUE REALIZÓ LA ENCUESTA:** INVAMER S.A.S.
- **PERSONA NATURAL O JURÍDICA QUE LA ENCOMENDÓ:** INVAMER S.A.S., para su venta por suscripción, y se duplica la muestra encomendada por Noticias Caracol Televisión y Blu Radio.
- **FUENTE DE FINANCIACIÓN:** recursos propios de INVAMER S.A.S. y Noticias Caracol Televisión y Blu Radio.

OBJETIVOS:

Medir la aprobación del Presidente y la favorabilidad de personajes e instituciones en Colombia. Conocer la opinión pública sobre hechos de actualidad. Evaluar la opinión que tiene la gente en general de Colombia y del Presidente Gustavo Petro. Medir el concepto de la gente frente a problemáticas colombianas actuales. Observar el nivel de aceptación de la gente respecto a leyes, propuestas o afirmaciones del momento. Realizar una evaluación general en las principales ciudades del país sobre la labor del alcalde respectivo y la forma como la gente está percibiendo su ciudad.

UNIVERSO:

Hombres y mujeres de 18 o más años, de todos los niveles socio-económicos, residentes en: Bogotá (5.479.011), Medellín (1.813.155), Cali (1.374.126), Barranquilla (810.019), Cartagena (558.909) y Bucaramanga (390.351) para un total de 10.425.571 personas, según Censo 2018.

MARCO MUESTRAL:

Cartografía de las ciudades para seleccionar a las personas. El cubrimiento de la cartografía en las 6 grandes ciudades es del 95%. La cantidad de manzanas en la cartografía son: Bogotá 39.103, Medellín 13.329, Cali 13.707, Barranquilla 7.783, Cartagena 7.511 y Bucaramanga 4.716 para un total de 86.149.

TAMAÑO Y DISTRIBUCIÓN DE LA MUESTRA:

2.400 encuestas personales distribuidas de la siguiente manera: Bogotá 600 encuestas, Medellín 400 encuestas, Cali 400 encuestas, Barranquilla 400 encuestas, Cartagena 300 encuestas y Bucaramanga 300 encuestas. Para ajustar la muestra total al tamaño real del universo de cada ciudad, se aplican factores de ponderación.

SISTEMA DE MUESTREO:

Se llevó a cabo un muestreo probabilístico por etapas, primero se realizó una selección aleatoria sistemática de hogares y posteriormente una selección aleatoria simple de una persona de 18 años o más.

MARGEN DE ERROR:

Los márgenes de error dentro de unos límites de confianza de un 95%, son: para el total de la muestra de las 6 ciudades +/- 2,00%; para el total de la muestra de Bogotá +/- 4,00%; para los totales de las muestras de Medellín, Cali, Barranquilla +/- 4,90%; y para los totales de las muestras de Cartagena +/- 5,66%. y Bucaramanga.

 **TÉCNICA DE RECOLECCIÓN DE DATOS:**

Encuestas personales en el hogar de los encuestados (CAPI).

 **FECHA DE RECOLECCIÓN DE LOS DATOS:**

Del 10 al 14 de abril de 2024.

 **NÚMERO DE ENCUESTADORES:** 50.

 **MÉTODO DE VALIDACIÓN:**

Se revisó el 100% de las encuestas realizadas y se supervisó el 15% de las mismas.

 **TEMAS A LOS QUE SE REFIERE:**

Opinión pública sobre gobernantes, personajes, instituciones y hechos de actualidad.

 **PERSONAJES O INSTITUCIONES POR LAS CUALES SE INDAGÓ:**

Referirse al cuestionario.

 **PREGUNTAS CONCRETAS QUE SE FORMULARON:**

Referirse al cuestionario.

 **FACTOR DE PONDERACIÓN:**

Es la cifra que actuando como un multiplicador permite llevar los datos muestrales a la población, es decir expandir la muestra.

El factor de ponderación se calculó dividiendo el porcentaje del universo de las variables rango de edad y nivel socioeconómico sobre el porcentaje de la muestra para las mismas variables. El factor de ponderación indica la cantidad de unidades muestrales que representa cada encuestado para ser proporcional o representativo al universo.

El universo utilizado en este factor de ponderación fue tomado de los resultados del Censo Nacional de Población y Vivienda 2018.

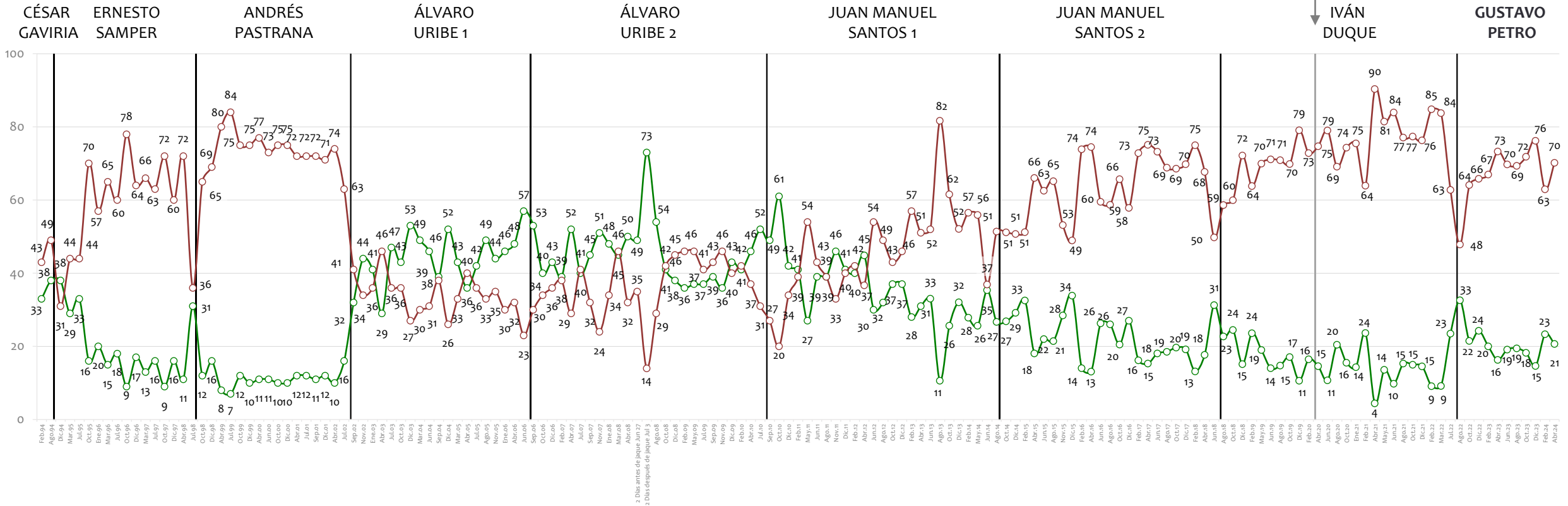


**Estado de
Ánimo
Total
6 grandes ciudades**

En general, ¿cree usted que las cosas en Colombia están mejorando o empeorando?



Inicio COVID-19



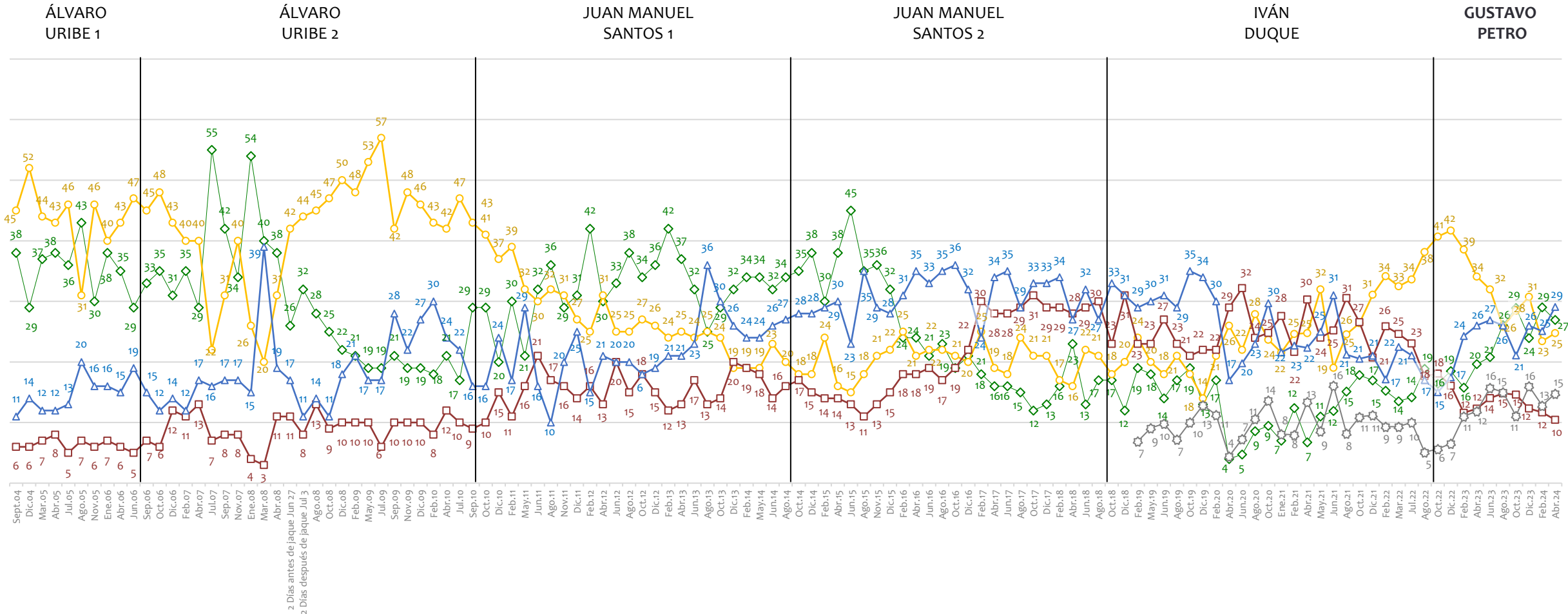
BASE: 2400 ENCUESTADOS, ERROR 2%

NOTA: LAS CIFRAS ESTÁN EXPRESADAS EN PORCENTAJE



En su concepto, ¿cuál es el principal problema que tiene Colombia en estos momentos?

BASE: 2400 ENCUESTADOS, ERROR 2%



▲ Otros
 ◆ Orden Público/Seguridad
 ○ Desempleo/Economía
 ☆ Mala función del gobierno/ presidente
 ■ Corrupción

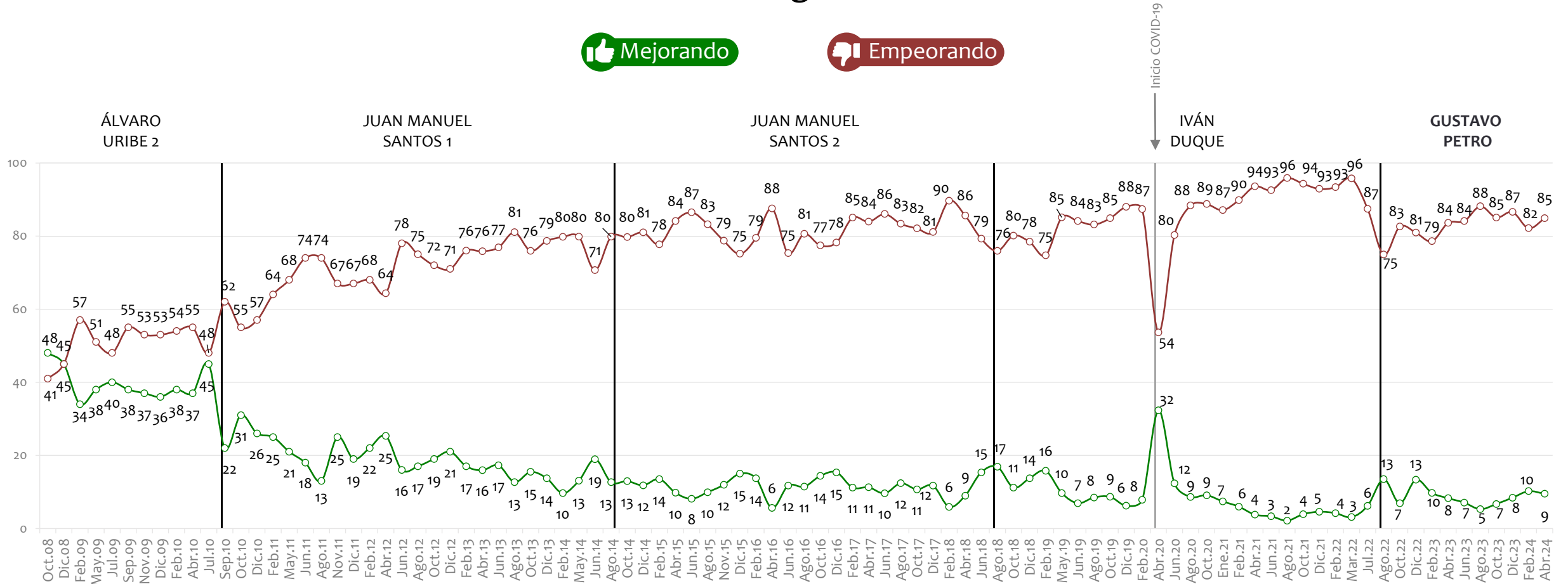
Otros: el sistema político/ partidos políticos y el congreso/ senado, salud, narcotráfico, educación, la oposición del gobierno/ la polarización, La drogadicción, transporte/carreteras, servicios públicos, impunidad/ falta de justicia/ leyes, la falta de información hacia la población/ falta de comunicación y diálogo

NOTA: LAS CIFRAS ESTÁN EXPRESADAS EN PORCENTAJE



Considera usted que ___ en Colombia está mejorando o está empeorando

La inseguridad



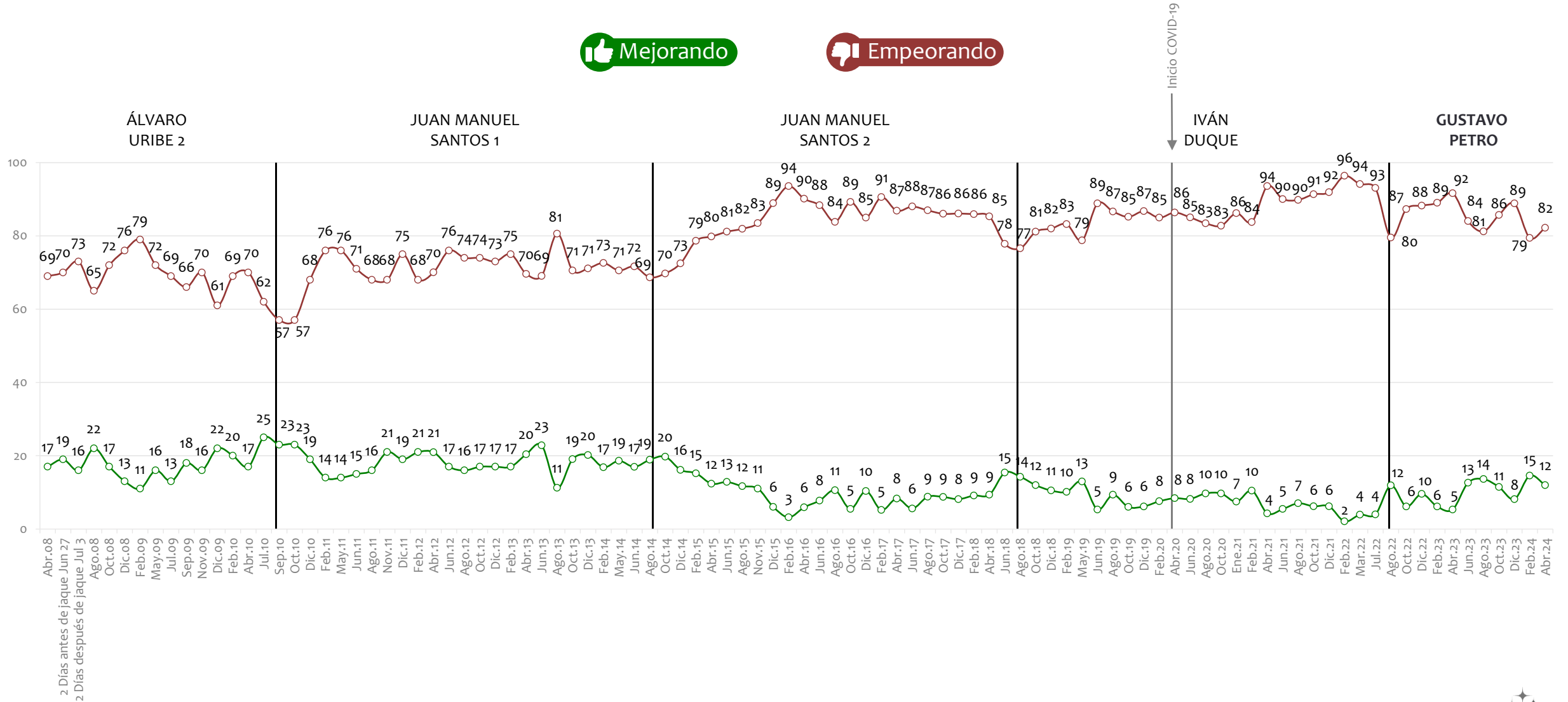
BASE: 1200 ENCUESTADOS, ERROR 3%

NOTA: LAS CIFRAS ESTÁN EXPRESADAS EN PORCENTAJE



Considera usted que ___ en Colombia está mejorando o está empeorando

El costo de vida



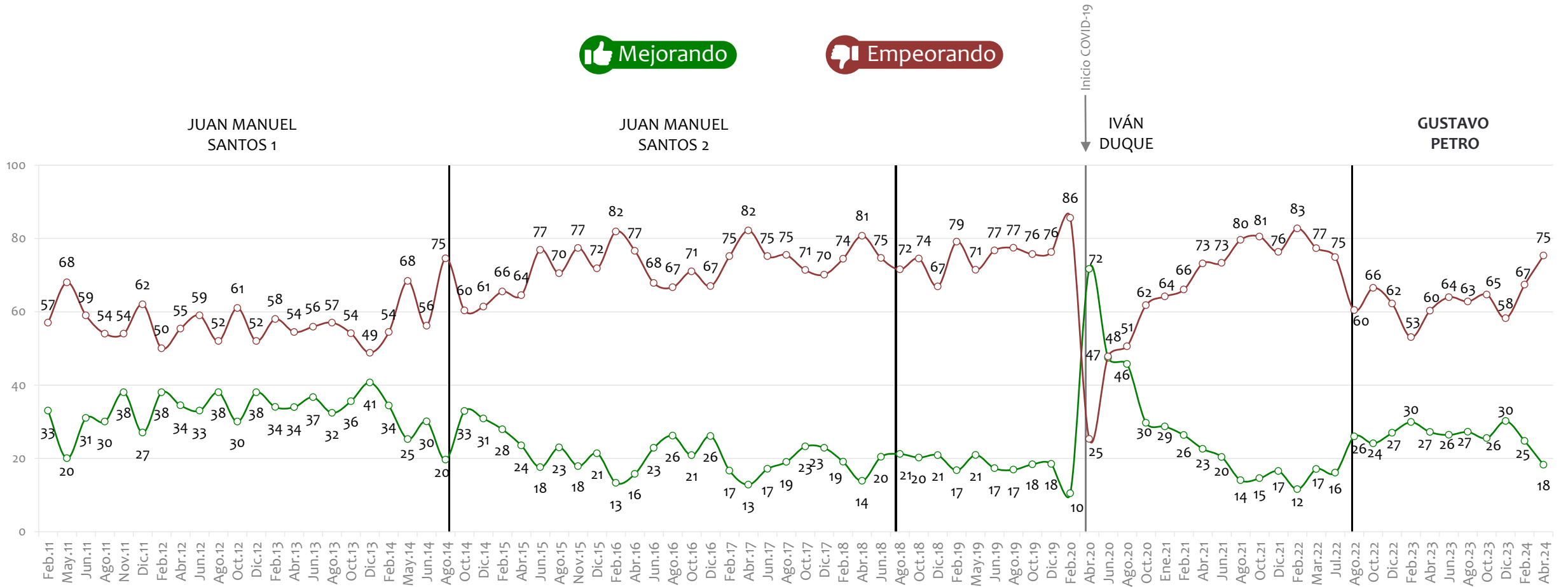
BASE: 1200 ENCUESTADOS, ERROR 3%

NOTA: LAS CIFRAS ESTÁN EXPRESADAS EN PORCENTAJE



Considera usted que ___ en Colombia está mejorando o está empeorando

El medio ambiente



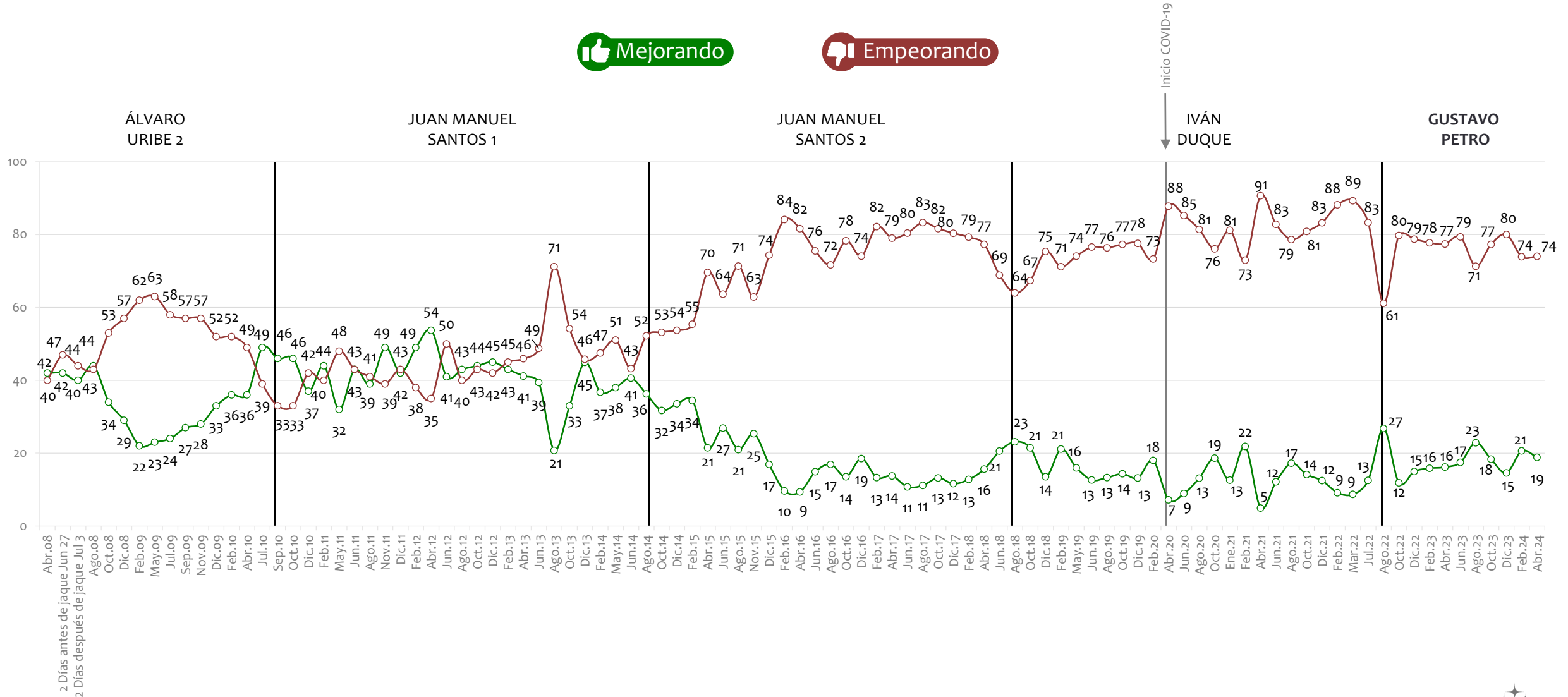
BASE: 1200 ENCUESTADOS, ERROR 3%

NOTA: LAS CIFRAS ESTÁN EXPRESADAS EN PORCENTAJE



Considera usted que ___ en Colombia está mejorando o está empeorando

La economía



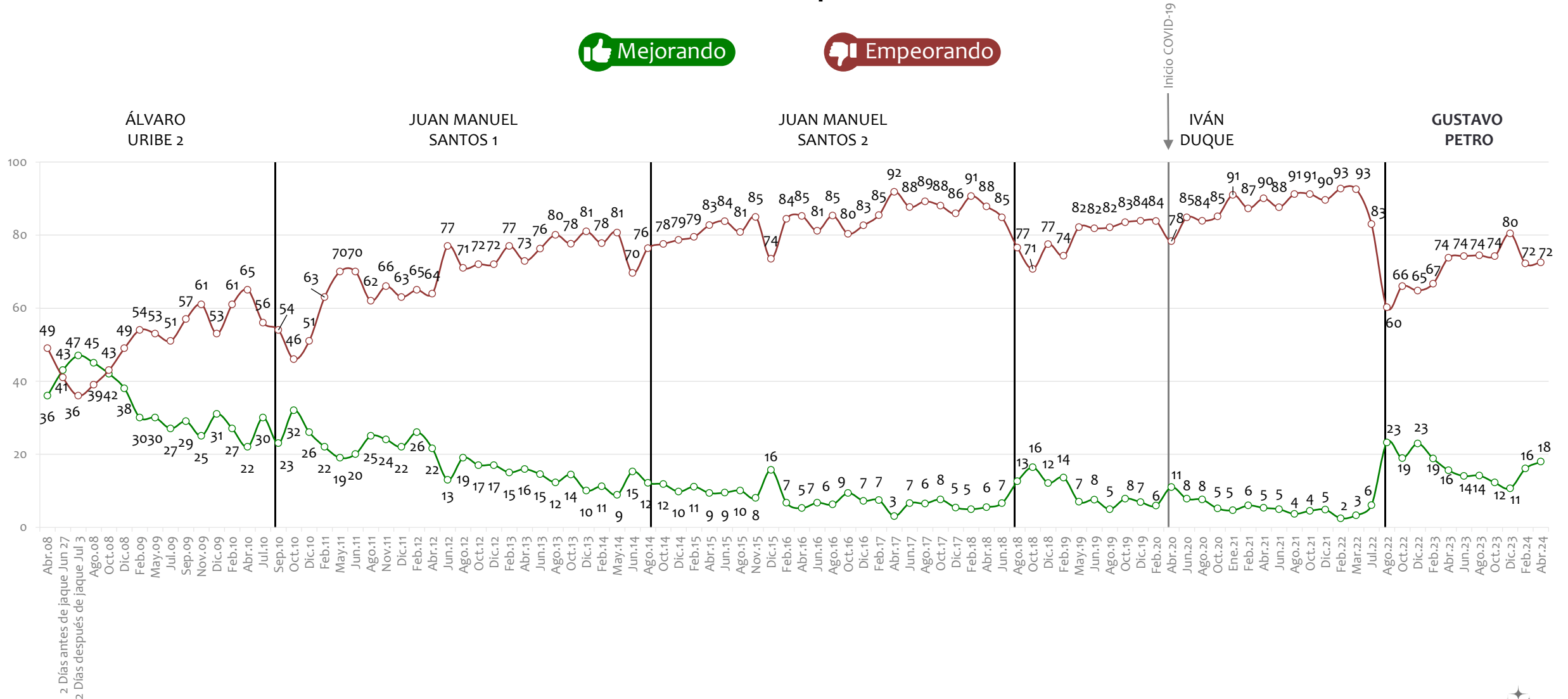
BASE: 1200 ENCUESTADOS, ERROR 3%

NOTA: LAS CIFRAS ESTÁN EXPRESADAS EN PORCENTAJE



Considera usted que ___ en Colombia está mejorando o está empeorando

La corrupción



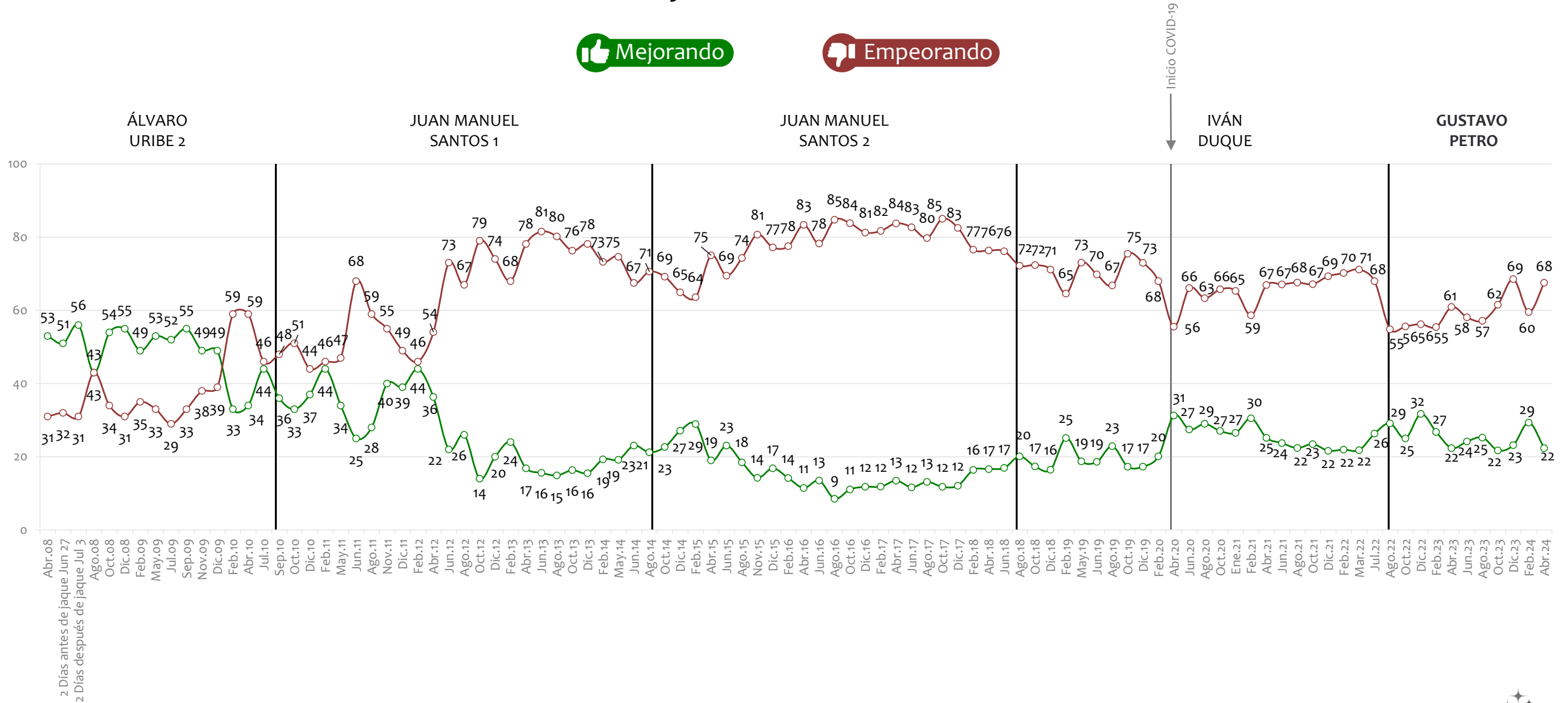
BASE: 1200 ENCUESTADOS, ERROR 3%

NOTA: LAS CIFRAS ESTÁN EXPRESADAS EN PORCENTAJE



Considera usted que ___ en Colombia está mejorando o está empeorando

La calidad y cubrimiento de la salud



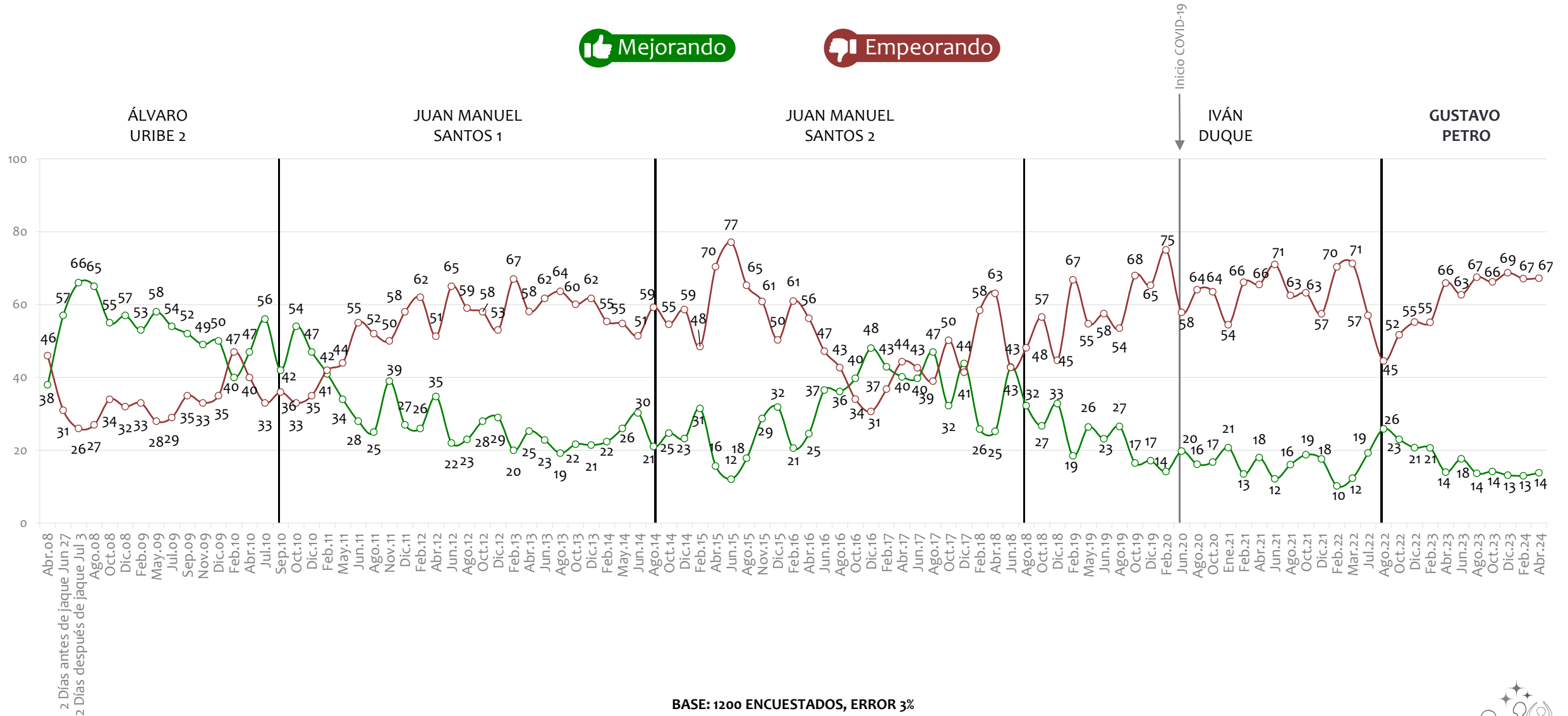
BASE: 1200 ENCUESTADOS, ERROR 3%

NOTA: LAS CIFRAS ESTÁN EXPRESADAS EN PORCENTAJE



Considera usted que ___ en Colombia está mejorando o está empeorando

La guerrilla



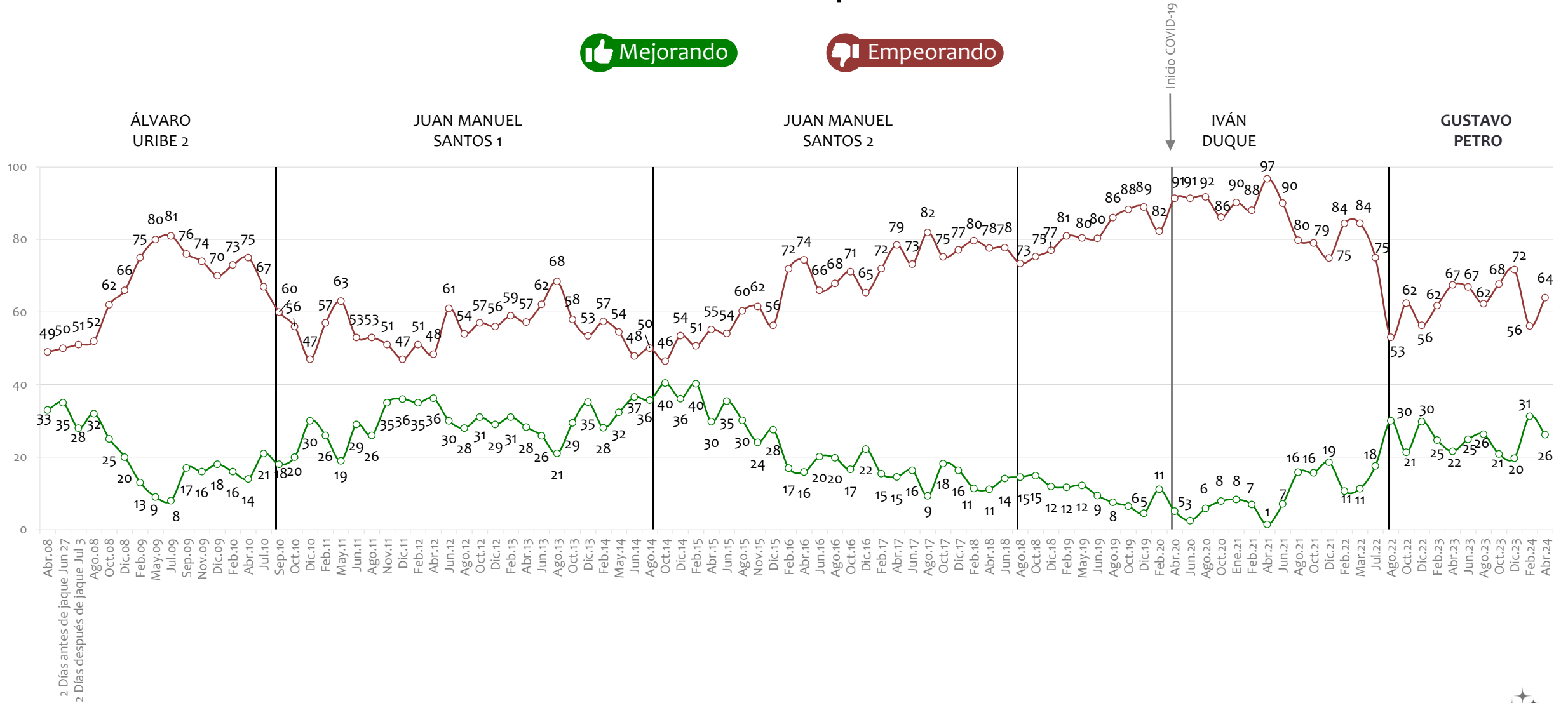
BASE: 1200 ENCUESTADOS, ERROR 3%

NOTA: LAS CIFRAS ESTÁN EXPRESADAS EN PORCENTAJE



Considera usted que ___ en Colombia está mejorando o está empeorando

El desempleo



BASE: 1200 ENCUESTADOS, ERROR 3%

NOTA: LAS CIFRAS ESTÁN EXPRESADAS EN PORCENTAJE



Considera usted que ___ en Colombia está mejorando o está empeorando

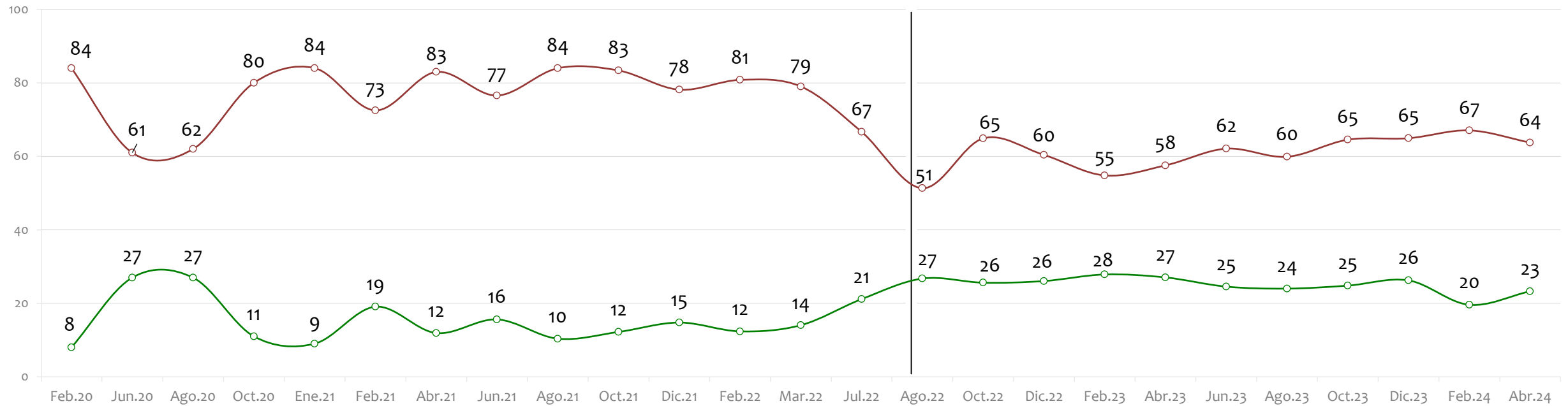
El manejo de inmigrantes venezolanos

 Mejorando

 Empeorando

IVÁN DUQUE

GUSTAVO PETRO



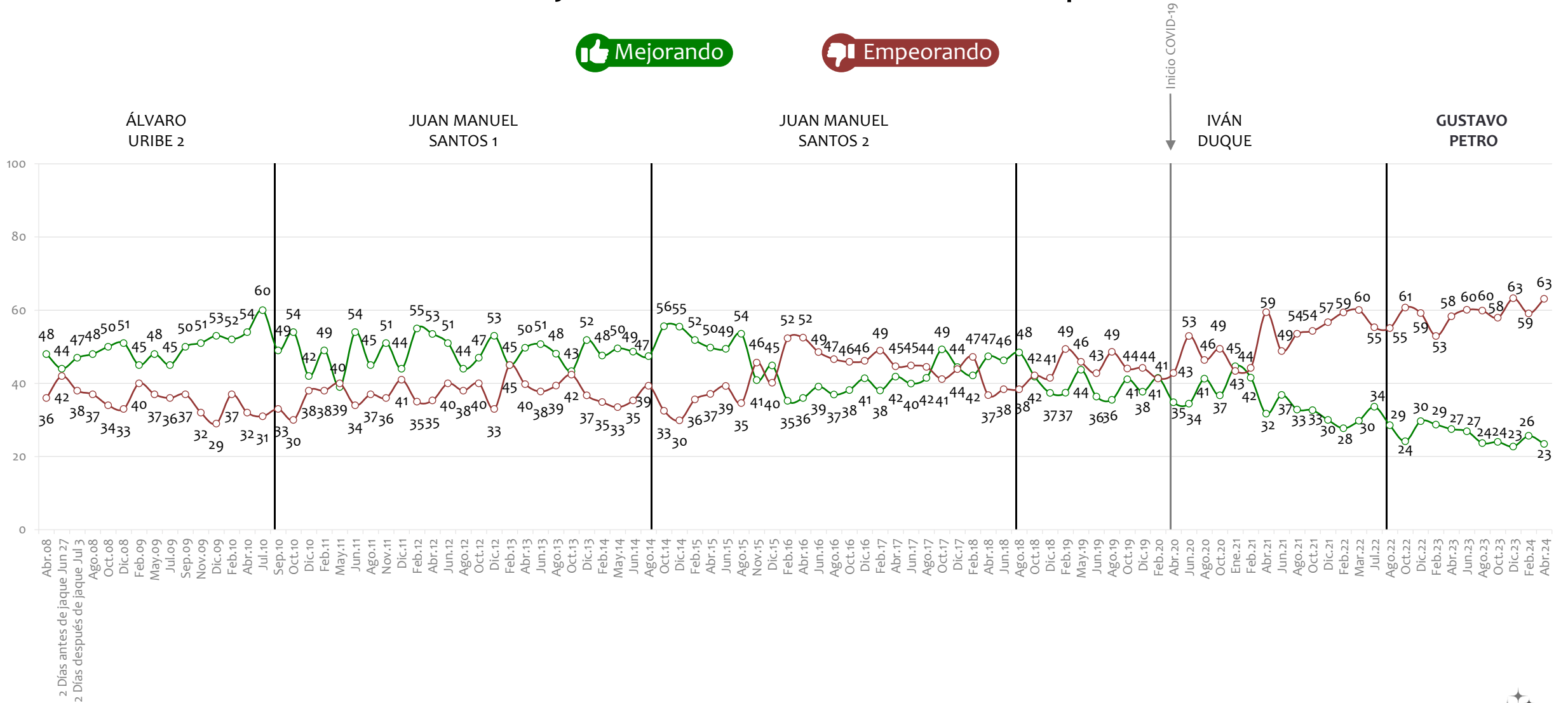
BASE: 1200 ENCUESTADOS, ERROR 3%

NOTA: LAS CIFRAS ESTÁN EXPRESADAS EN PORCENTAJE



Considera usted que ___ en Colombia está mejorando o está empeorando

La calidad y cubrimiento de los servicios públicos



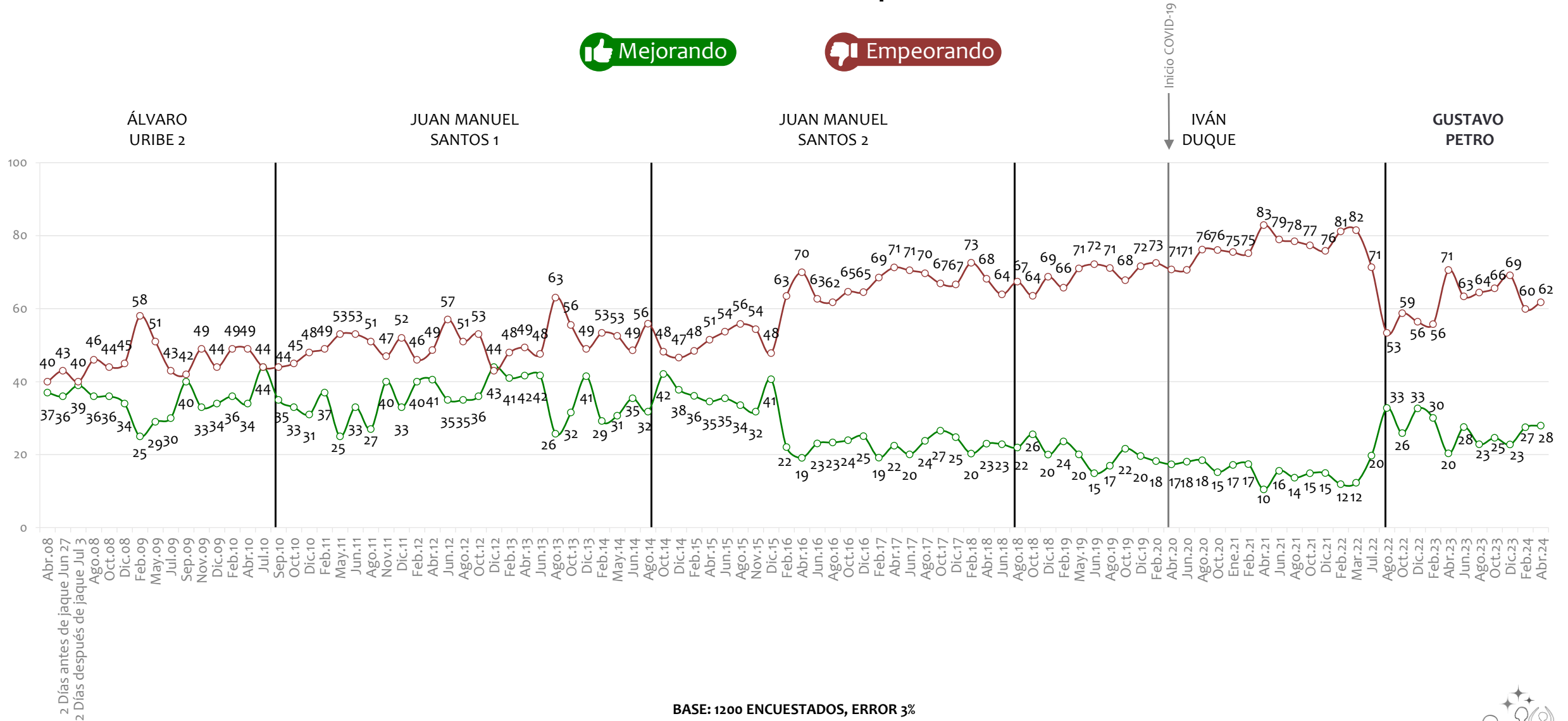
BASE: 1200 ENCUESTADOS, ERROR 3%

NOTA: LAS CIFRAS ESTÁN EXPRESADAS EN PORCENTAJE



Considera usted que ___ en Colombia está mejorando o está empeorando

La lucha contra la pobreza



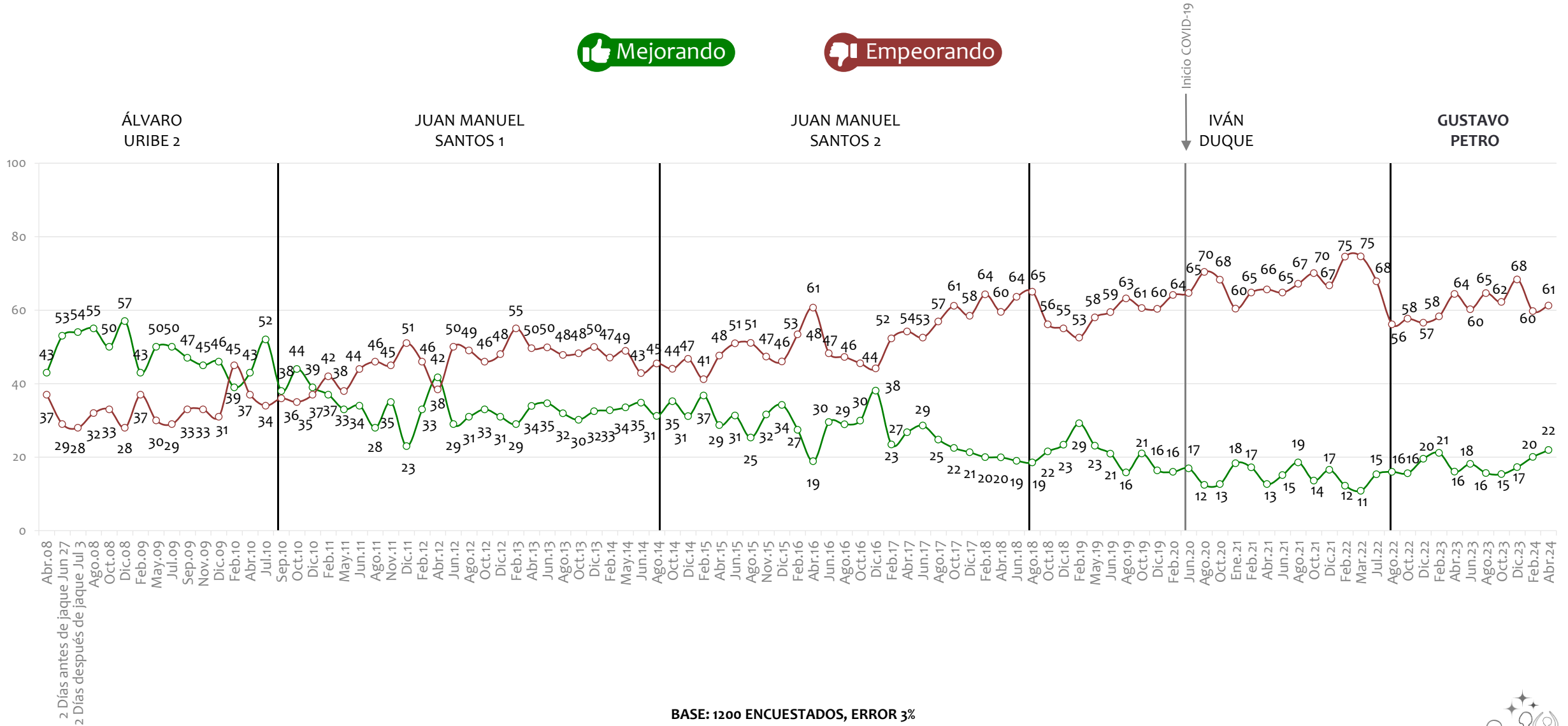
BASE: 1200 ENCUESTADOS, ERROR 3%

NOTA: LAS CIFRAS ESTÁN EXPRESADAS EN PORCENTAJE



Considera usted que ___ en Colombia está mejorando o está empeorando

El narcotráfico



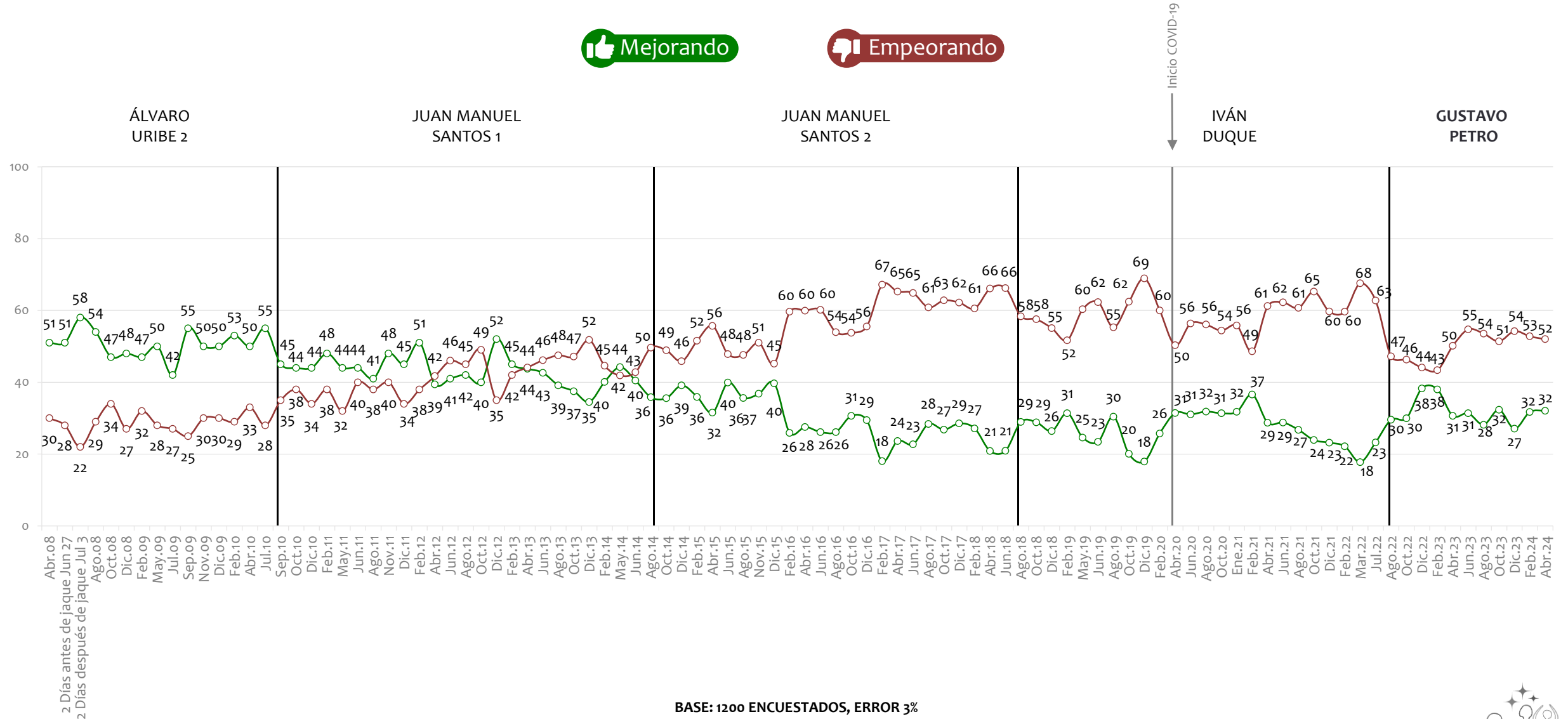
BASE: 1200 ENCUESTADOS, ERROR 3%

NOTA: LAS CIFRAS ESTÁN EXPRESADAS EN PORCENTAJE



Considera usted que ___ en Colombia está mejorando o está empeorando

La asistencia a la vejez

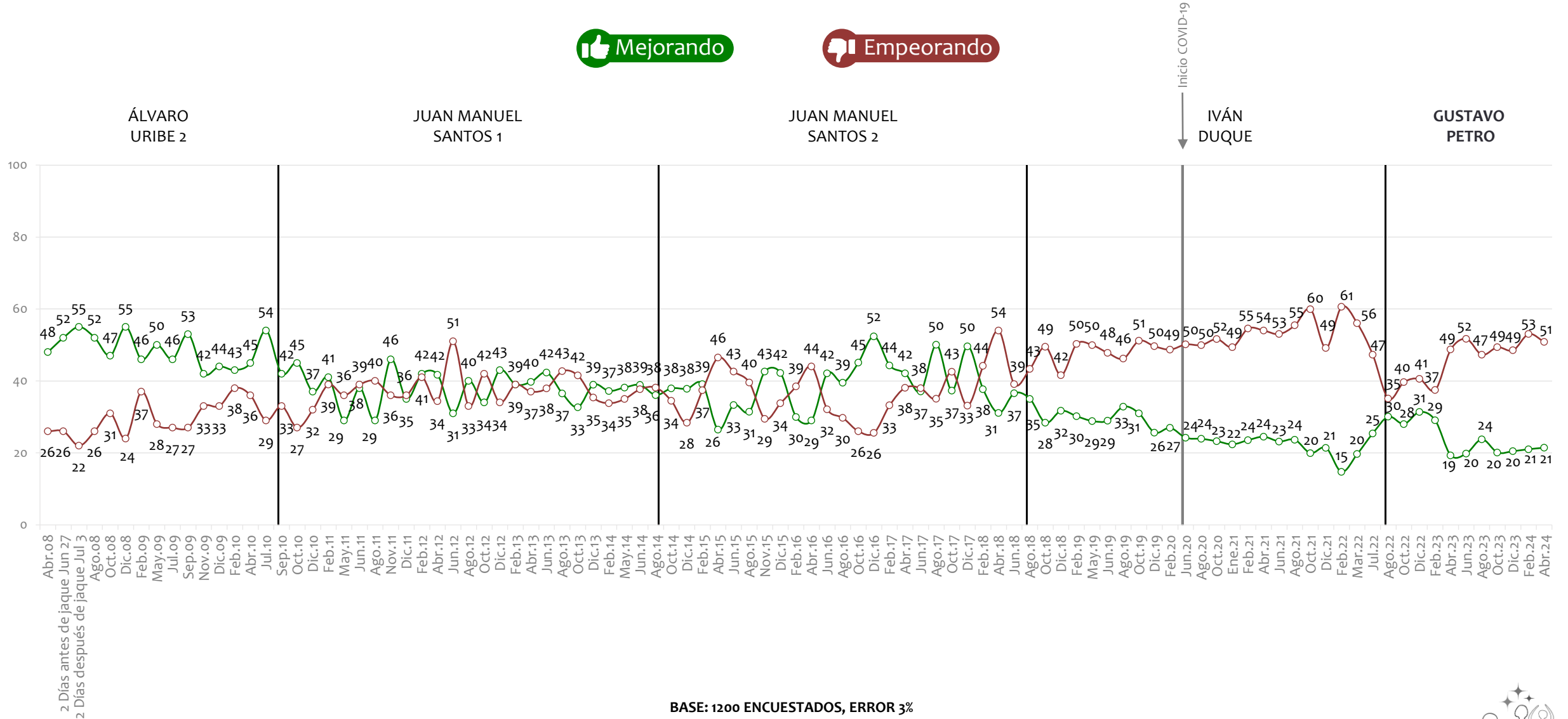


NOTA: LAS CIFRAS ESTÁN EXPRESADAS EN PORCENTAJE



Considera usted que ___ en Colombia está mejorando o está empeorando

La reintegración de los desmovilizados



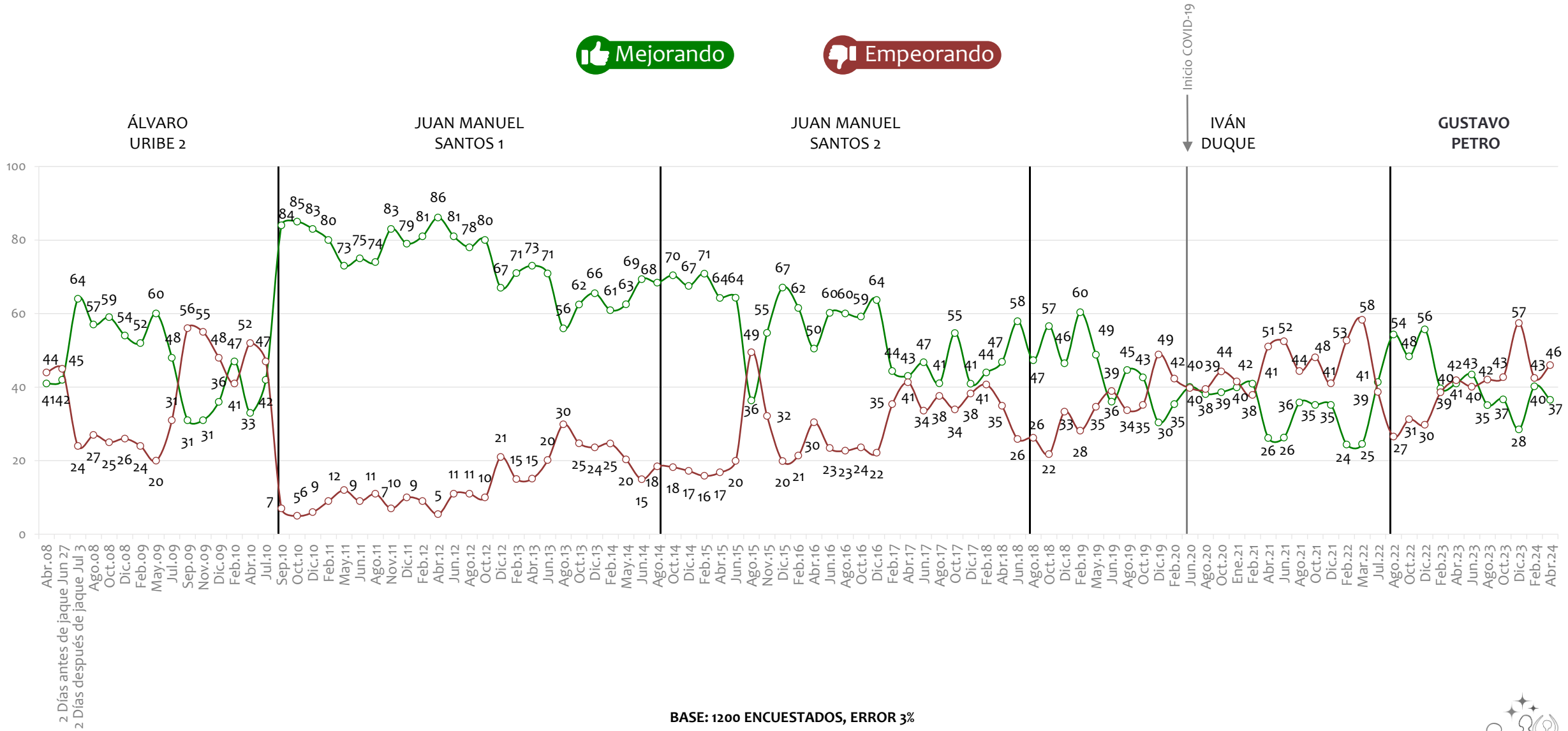
BASE: 1200 ENCUESTADOS, ERROR 3%

NOTA: LAS CIFRAS ESTÁN EXPRESADAS EN PORCENTAJE



Considera usted que ___ en Colombia está mejorando o está empeorando

Las relaciones internacionales



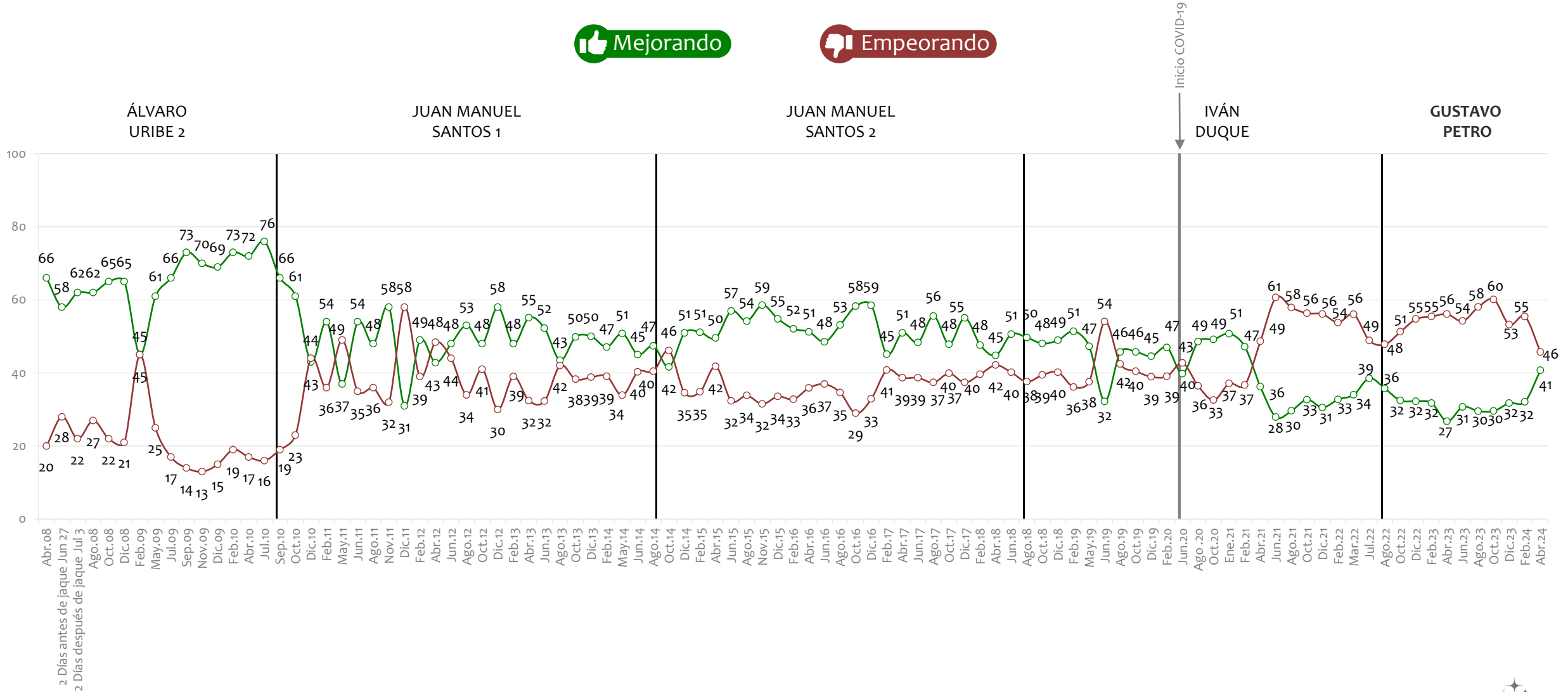
BASE: 1200 ENCUESTADOS, ERROR 3%

NOTA: LAS CIFRAS ESTÁN EXPRESADAS EN PORCENTAJE



Considera usted que ___ en Colombia está mejorando o está empeorando

La calidad y cubrimiento del transporte y carreteras



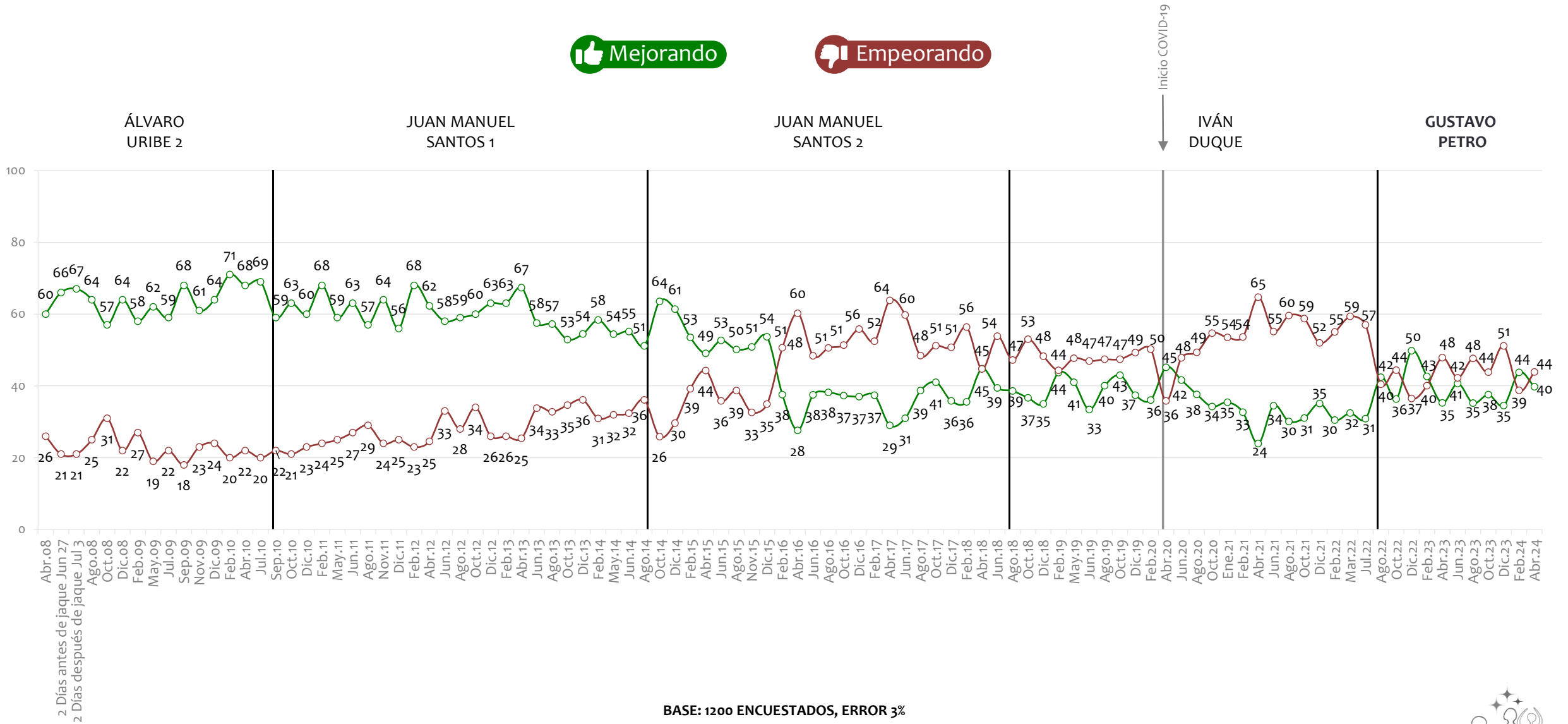
BASE: 1200 ENCUESTADOS, ERROR 3%

NOTA: LAS CIFRAS ESTÁN EXPRESADAS EN PORCENTAJE



Considera usted que ___ en Colombia está mejorando o está empeorando

La asistencia a la niñez



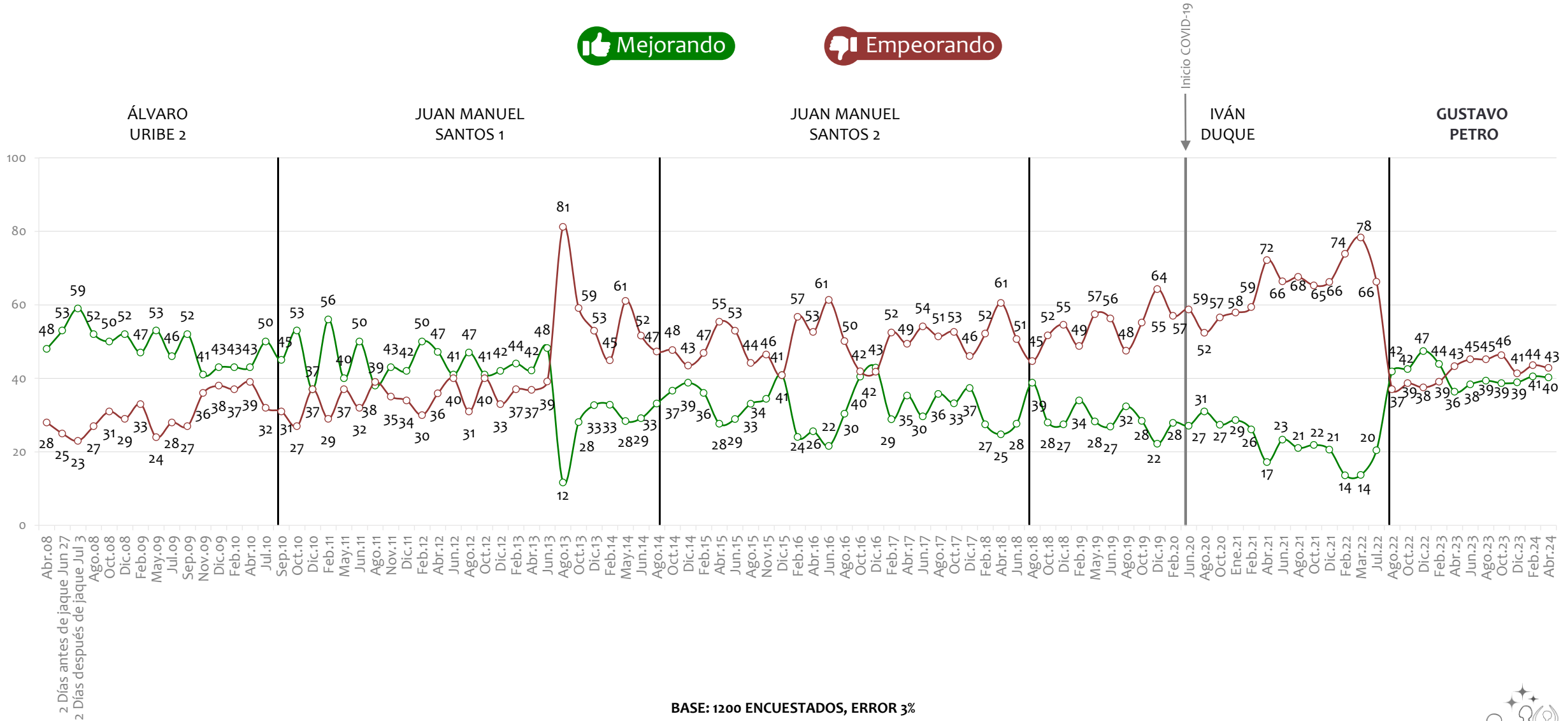
BASE: 1200 ENCUESTADOS, ERROR 3%

NOTA: LAS CIFRAS ESTÁN EXPRESADAS EN PORCENTAJE



Considera usted que ___ en Colombia está mejorando o está empeorando

El apoyo al campo y al agro



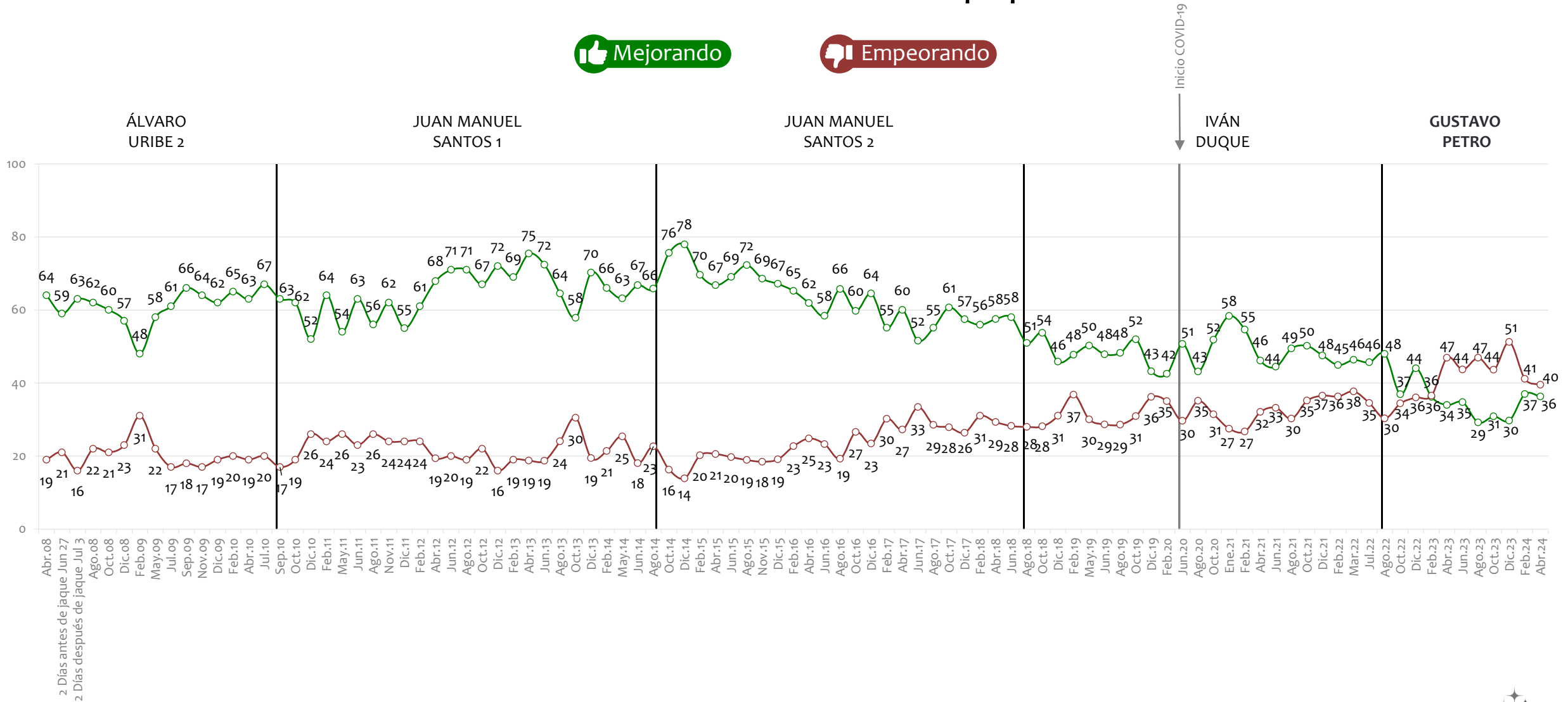
BASE: 1200 ENCUESTADOS, ERROR 3%

NOTA: LAS CIFRAS ESTÁN EXPRESADAS EN PORCENTAJE



Considera usted que ___ en Colombia está mejorando o está empeorando

La construcción de vivienda popular



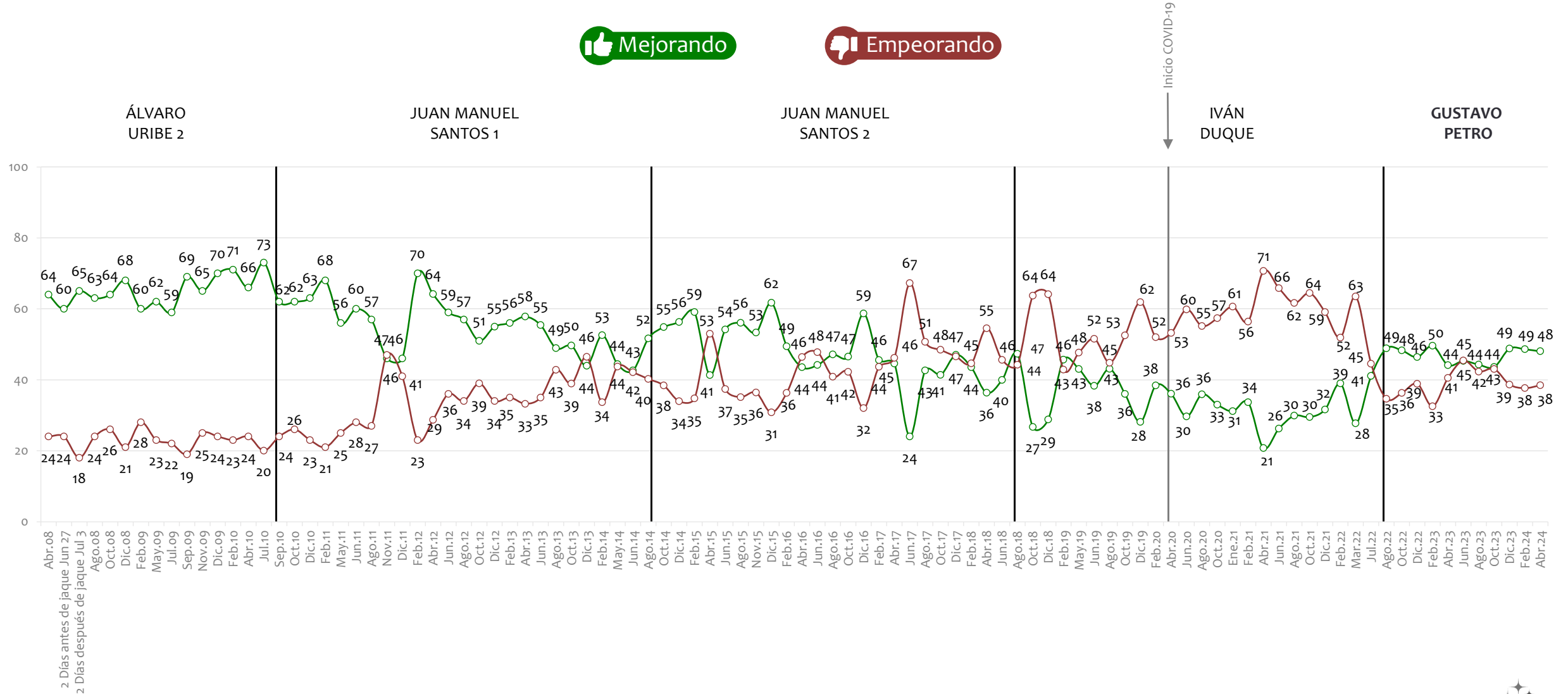
BASE: 1200 ENCUESTADOS, ERROR 3%

NOTA: LAS CIFRAS ESTÁN EXPRESADAS EN PORCENTAJE



Considera usted que ___ en Colombia está mejorando o está empeorando

La calidad y cubrimiento de la educación



BASE: 1200 ENCUESTADOS, ERROR 3%

NOTA: LAS CIFRAS ESTÁN EXPRESADAS EN PORCENTAJE





Aprobación Gestión del Presidente

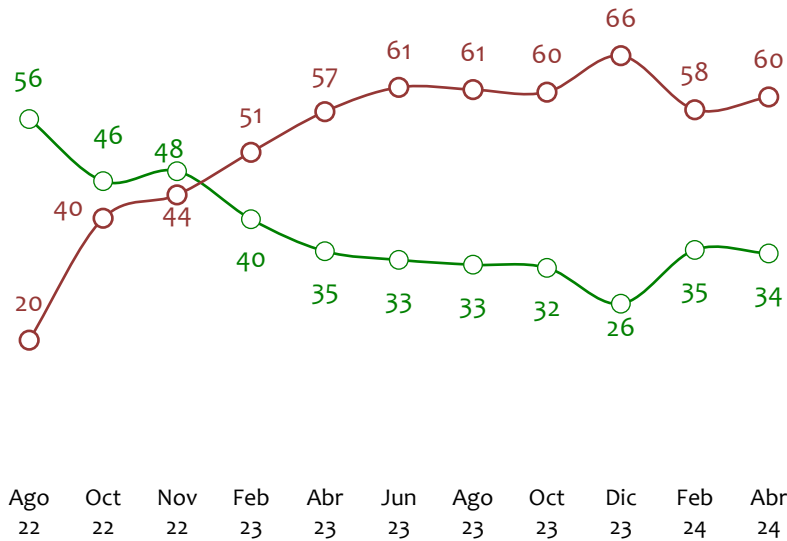
En general, ¿usted aprueba o desaprueba la forma como ____, se está desempeñando en su labor como Presidente de Colombia?

Aprueba

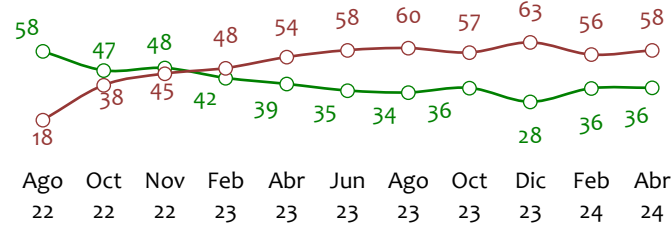
Desaprueba



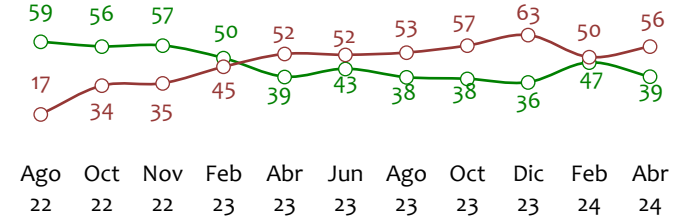
Total



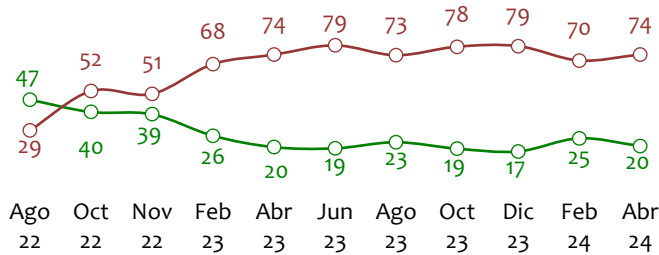
Bogotá



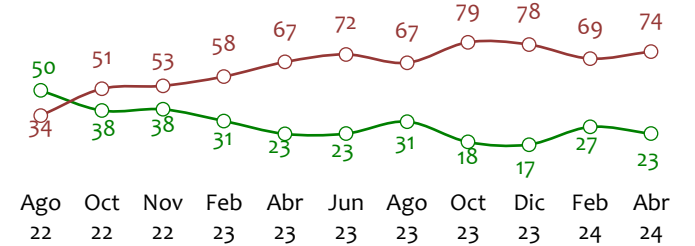
Barranquilla



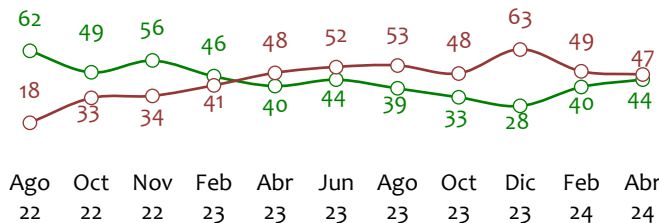
Medellín



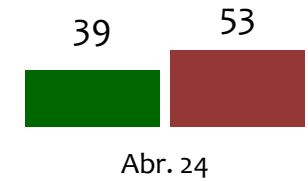
Bucaramanga



Cali



Cartagena



BASE: 2400 ENCUESTADOS, ERROR 2%

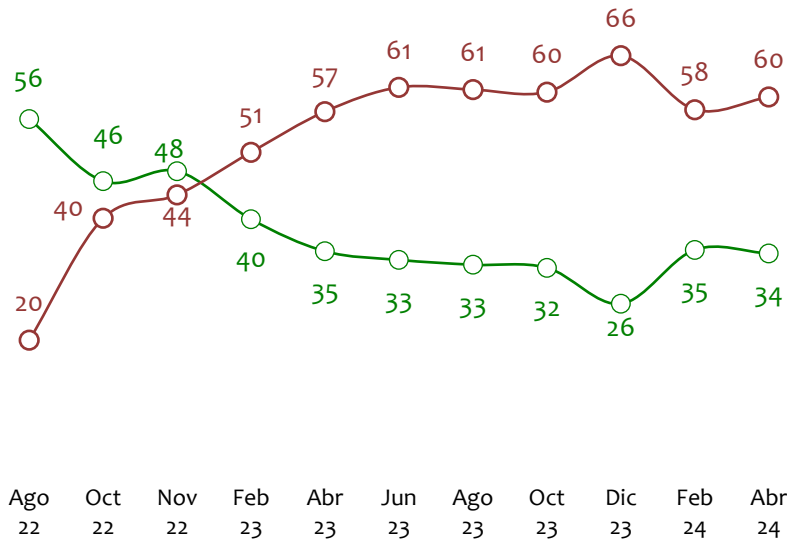
NOTA: LAS CIFRAS ESTÁN EXPRESADAS EN PORCENTAJE



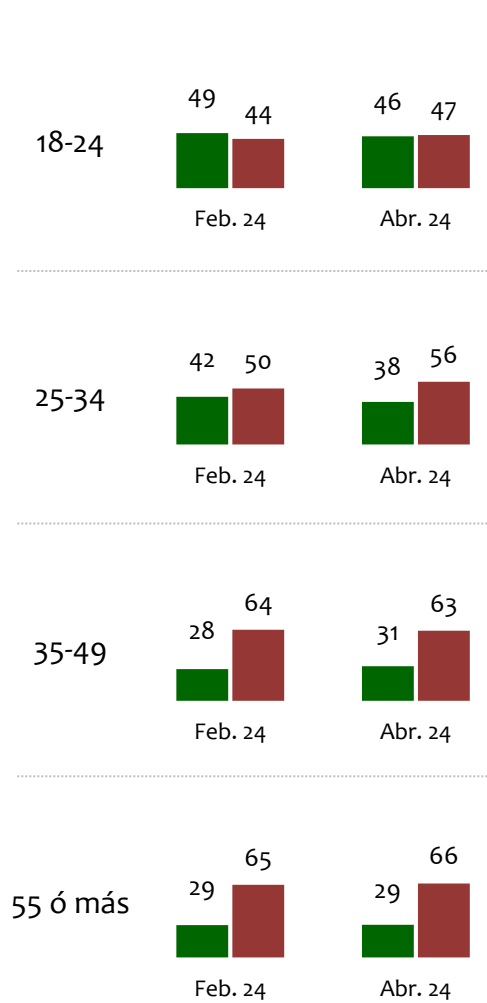
En general, ¿usted aprueba o desaprueba la forma como ____, se está desempeñando en su labor como Presidente de Colombia?



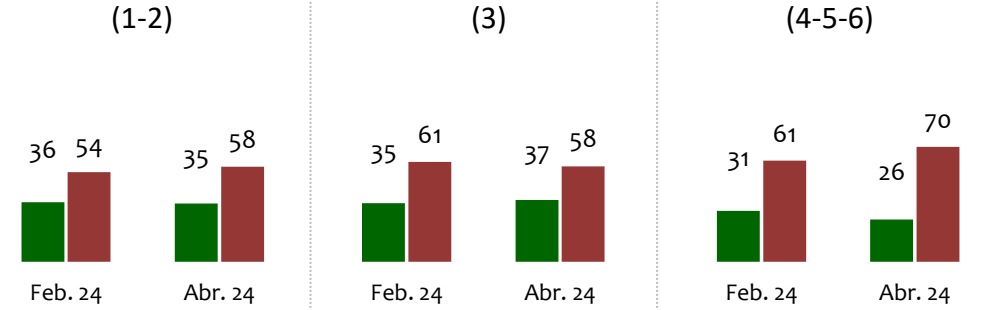
Total



Rango edad



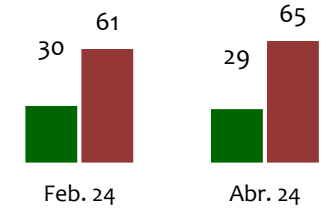
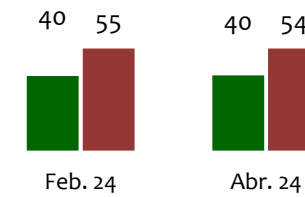
Estrato



Género

Masculino

Femenino

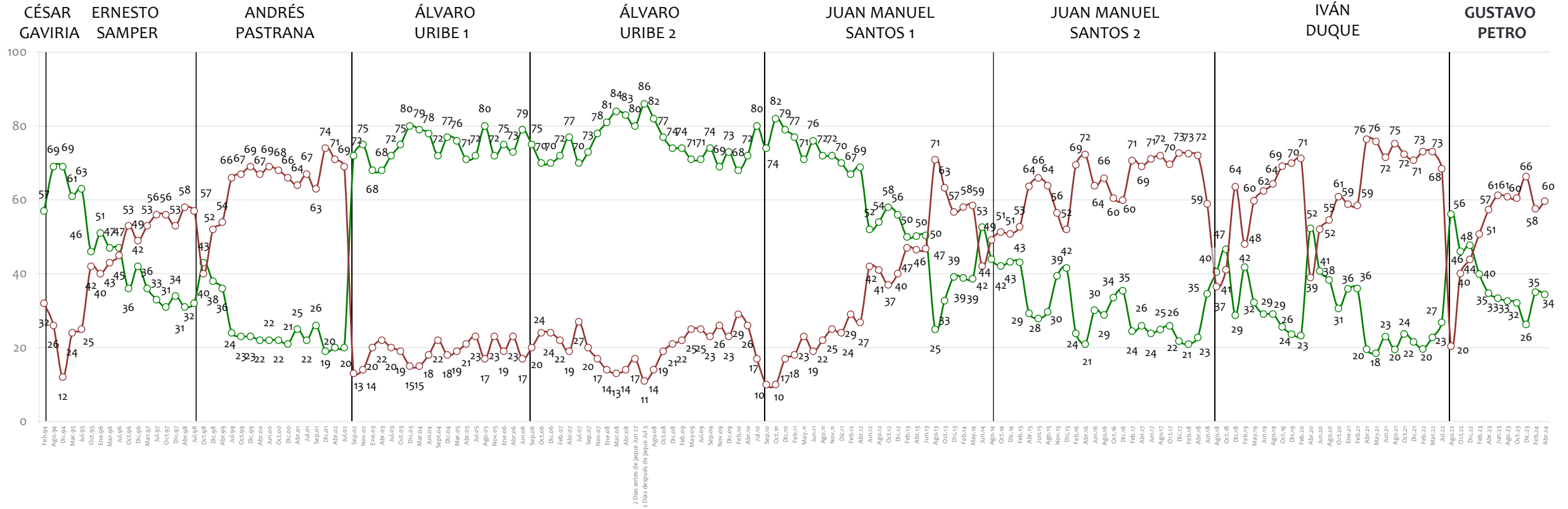


BASE: 2400 ENCUESTADOS, ERROR 2%

NOTA: LAS CIFRAS ESTÁN EXPRESADAS EN PORCENTAJE



En general, ¿usted aprueba o desaprueba la forma como ____, se está desempeñando en su labor como Presidente de Colombia?



BASE: 2400 ENCUESTADOS, ERROR 2%

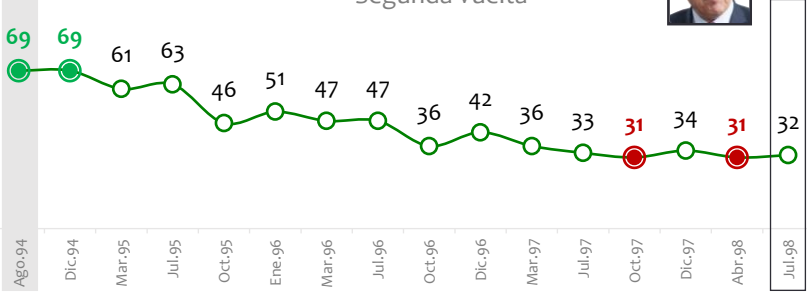
NOTA: LAS CIFRAS ESTÁN EXPRESADAS EN PORCENTAJE



En general, ¿usted aprueba o desaprueba la forma como ____, se está desempeñando en su labor como Presidente de Colombia?

ERNESTO SAMPER

Elegido con **50.57%**
Segunda vuelta



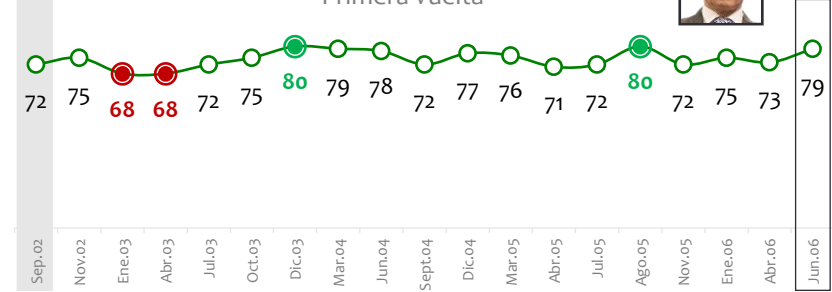
ANDRÉS PASTRANA

Elegido con **50.39%**
Segunda vuelta



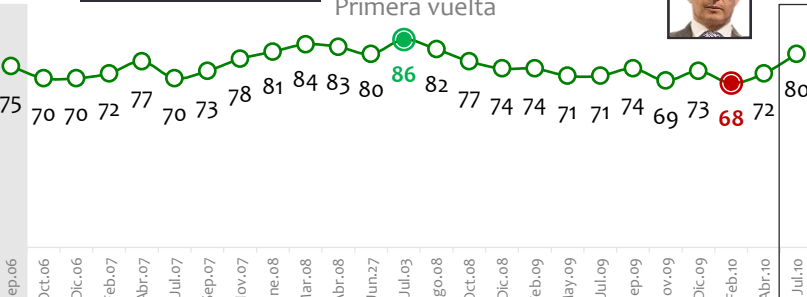
ÁLVARO URIBE 1

Elegido con **53.05%**
Primera vuelta



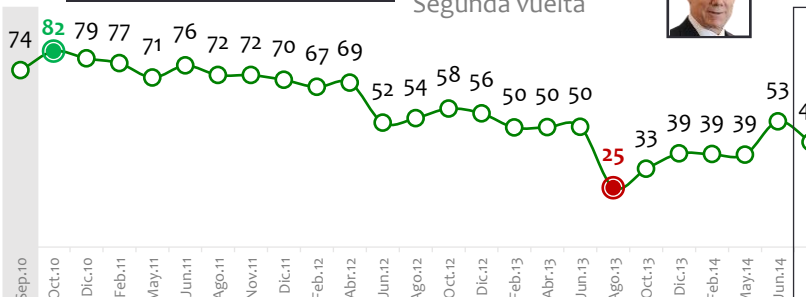
ÁLVARO URIBE 2

Elegido con **62.35%**
Primera vuelta



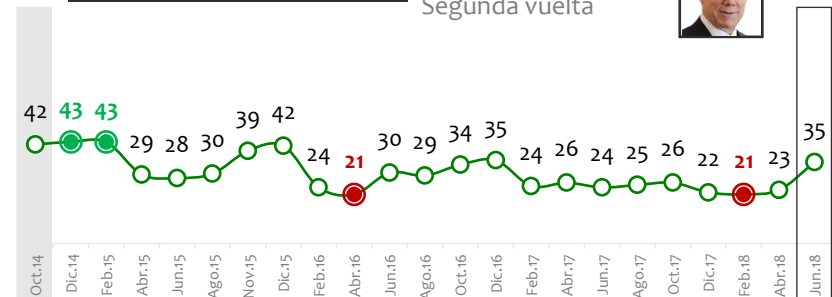
JUAN MANUEL SANTOS 1

Elegido con **69.05%**
Segunda vuelta



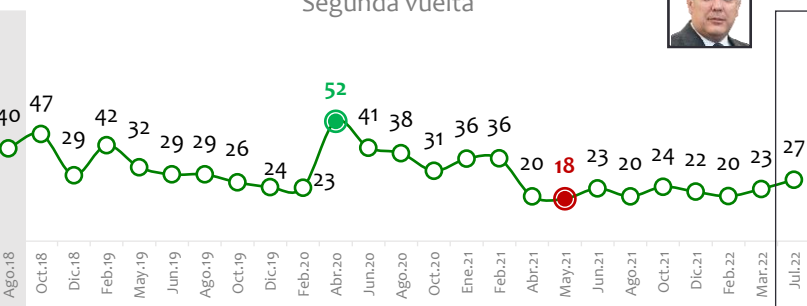
JUAN MANUEL SANTOS 2

Elegido con **50.95%**
Segunda vuelta



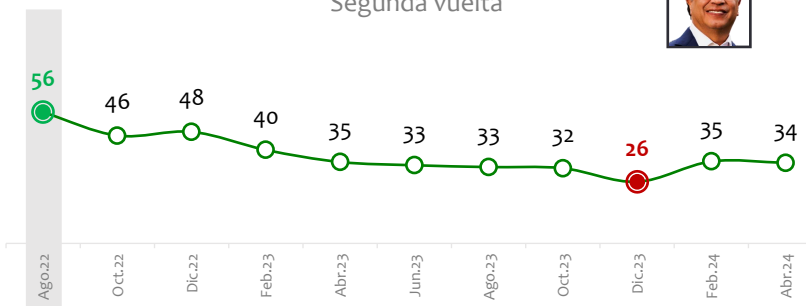
IVÁN DUQUE

Elegido con **53.98%**
Segunda vuelta



GUSTAVO PETRO

Elegido con **50.44%**
Segunda vuelta



Aprueba

● Calificación más alta

● Calificación más baja

Inicio mandato

Fin mandato

BASE: 2400 ENCUESTADOS, ERROR 2%

NOTA: LAS CIFRAS ESTÁN EXPRESADAS EN PORCENTAJE



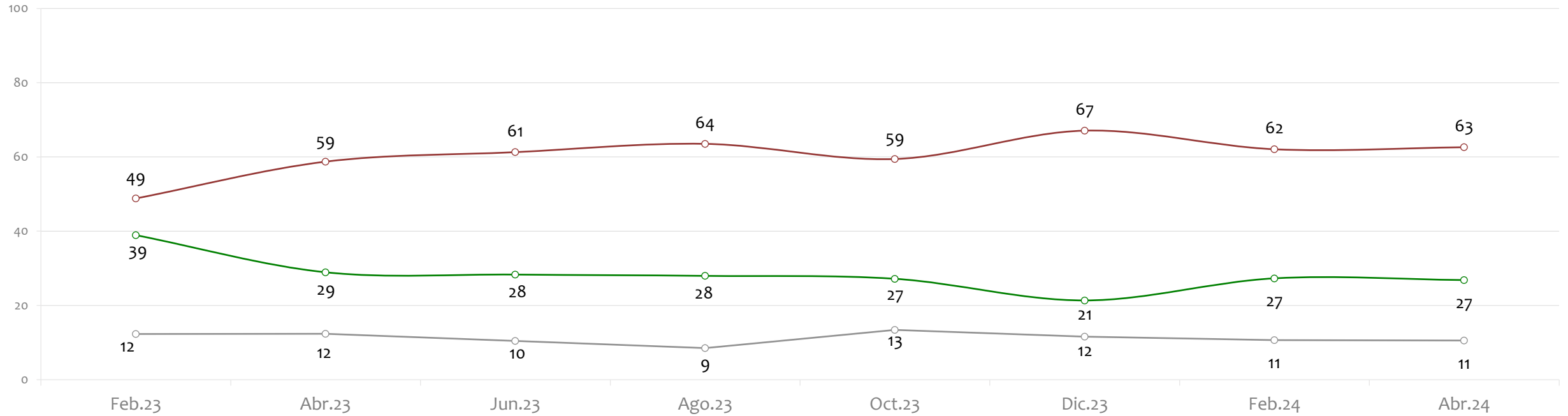
¿Cree usted que el proyecto de paz total del gobierno del Presidente Gustavo Petro va por buen camino o mal camino?

 **Buen camino**

 **Mal camino**

 **No sabe/ No responde**

GUSTAVO PETRO



BASE: 2400 ENCUESTADOS, ERROR 2%

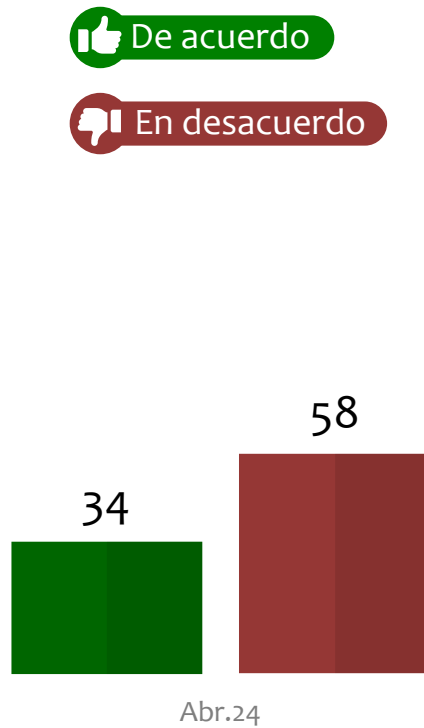
NOTA: LAS CIFRAS ESTÁN EXPRESADAS EN PORCENTAJE



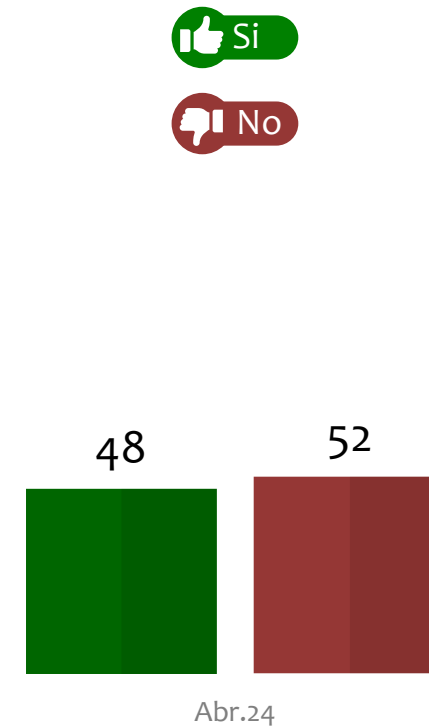


Temas de coyuntura

¿Está usted de acuerdo o en desacuerdo, con las reformas que propone el Gobierno de Gustavo Petro?



¿Ha pensado irse del país?



BASE: 2400 ENCUESTADOS, ERROR 2%

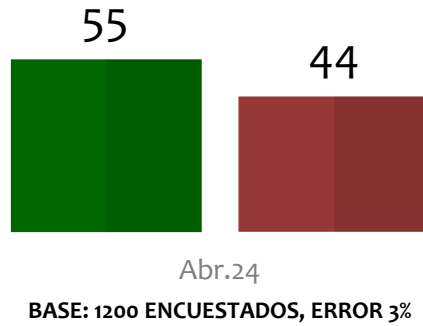
NOTA: LAS CIFRAS ESTÁN EXPRESADAS EN PORCENTAJE



Colombia en un futuro puede estar en la misma situación en la que está Venezuela en este momento.

 De acuerdo

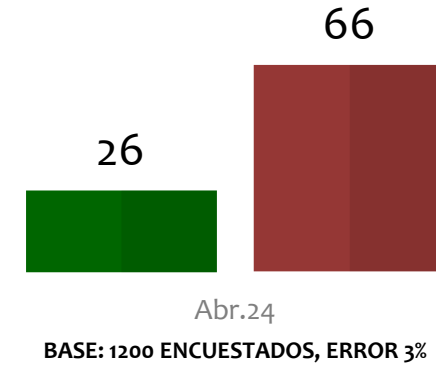
 En desacuerdo



En general, ¿tiene usted una opinión favorable o desfavorable de los venezolanos que han llegado a Colombia para quedarse?

 Favorable

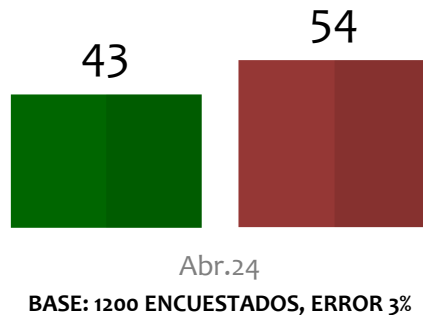
 Desfavorable



Las relaciones entre Colombia y Venezuela serán más respetuosas y prósperas cada día

 De acuerdo

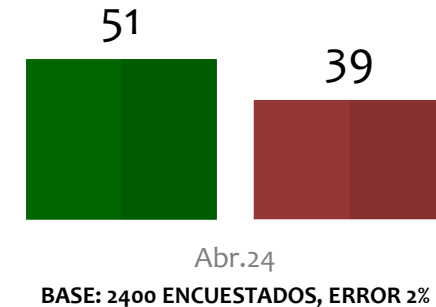
 En desacuerdo



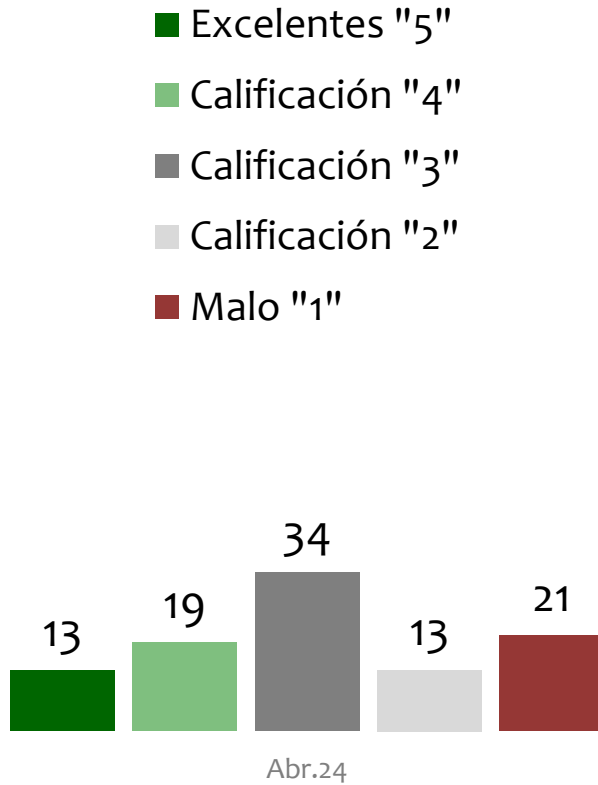
En los últimos días en Venezuela se inhabilitó a la opositora María Corina Machado para ser candidata presidencial y competir en las próximas elecciones con el actual Presidente Nicolas Maduro. Ante esto el presidente Petro expresó su rechazo y dijo que era “un golpe antidemocrático”. ¿Está usted de acuerdo o en desacuerdo, con la afirmación realizada por el Presidente Petro?

 De acuerdo

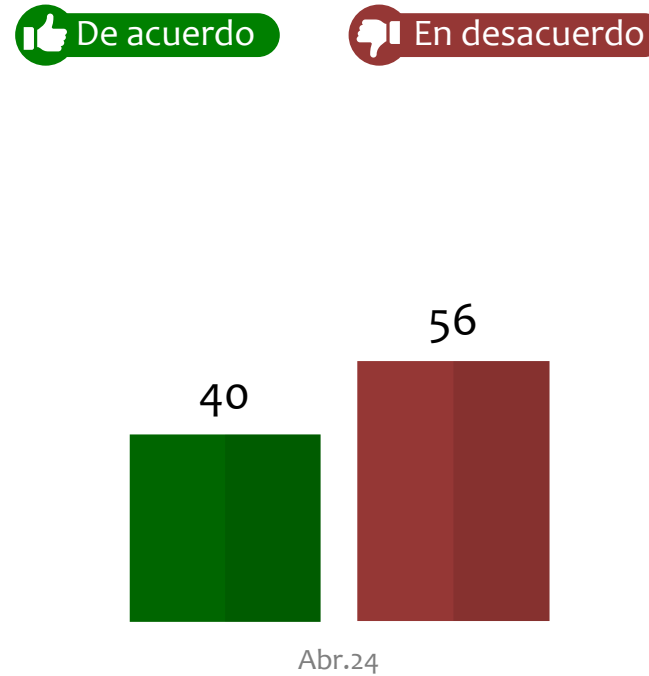
 En desacuerdo



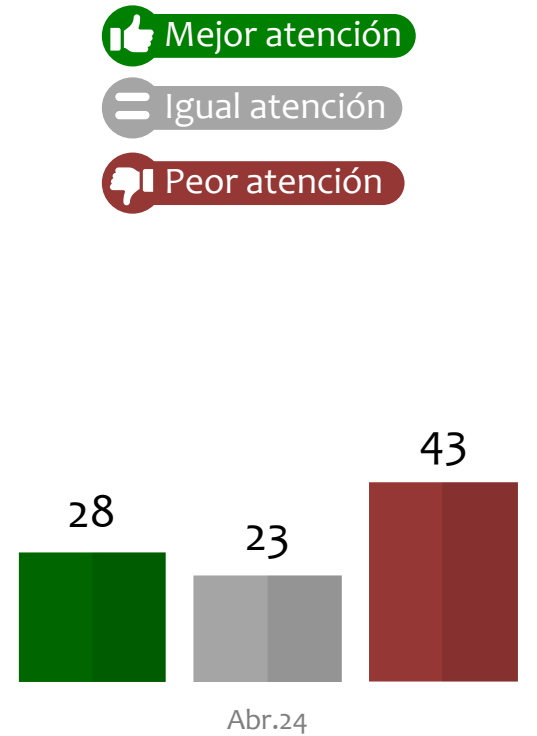
¿Cómo califica los servicios de salud en general?



¿Está usted de acuerdo o en desacuerdo, con que el Gobierno Nacional este interviniendo algunas de las EPS en Colombia para administrar directamente el sistema de salud de sus afiliados?



¿Cree usted que los afiliados a las EPS intervenidas hasta ahora por el Gobierno Nacional van a tener mejor atención, igual atención o peor atención a la recibida anteriormente?



BASE: 2400 ENCUESTADOS, ERROR 2%

NOTA: LAS CIFRAS ESTÁN EXPRESADAS EN PORCENTAJE





Aprobación Gestión de Gobernadores y Alcaldes

En general, ¿usted aprueba o desaprueba la forma como ____, se está desempeñando en su labor como?

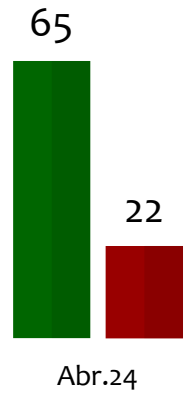
 **Aprueba**

 **Desaprueba**

Gobernador de
Bolívar



YAMIL ARANA

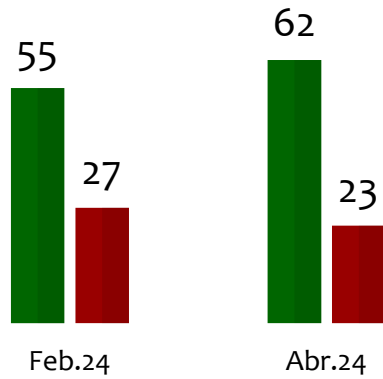


BASE: 300 ENCUESTADOS, ERROR 6%

Gobernador de
Antioquia



ANDRÉS JULIÁN RENDÓN

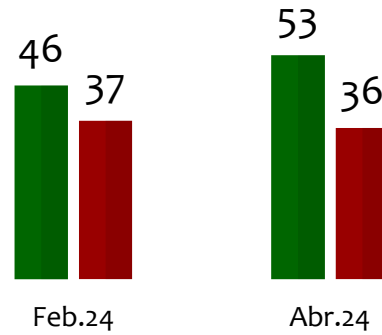


BASE: 400 ENCUESTADOS, ERROR 5%

Gobernador del
Atlántico



EDUARDO VERANO DE LA ROSA

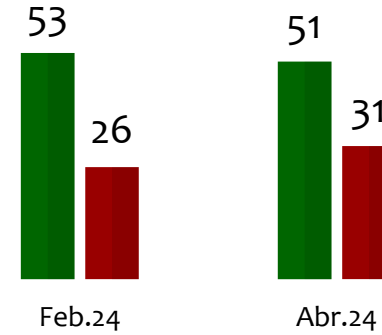


BASE: 400 ENCUESTADOS, ERROR 5%

Gobernador de
Santander



JUVENAL DÍAZ

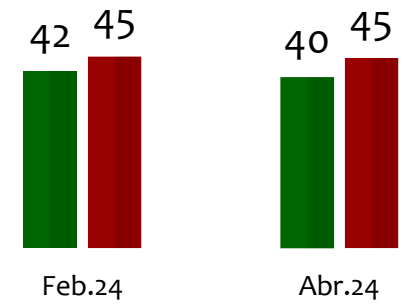


BASE: 300 ENCUESTADOS, ERROR 6%

Gobernador de
Valle



DILIAN FRANCISCA TORO

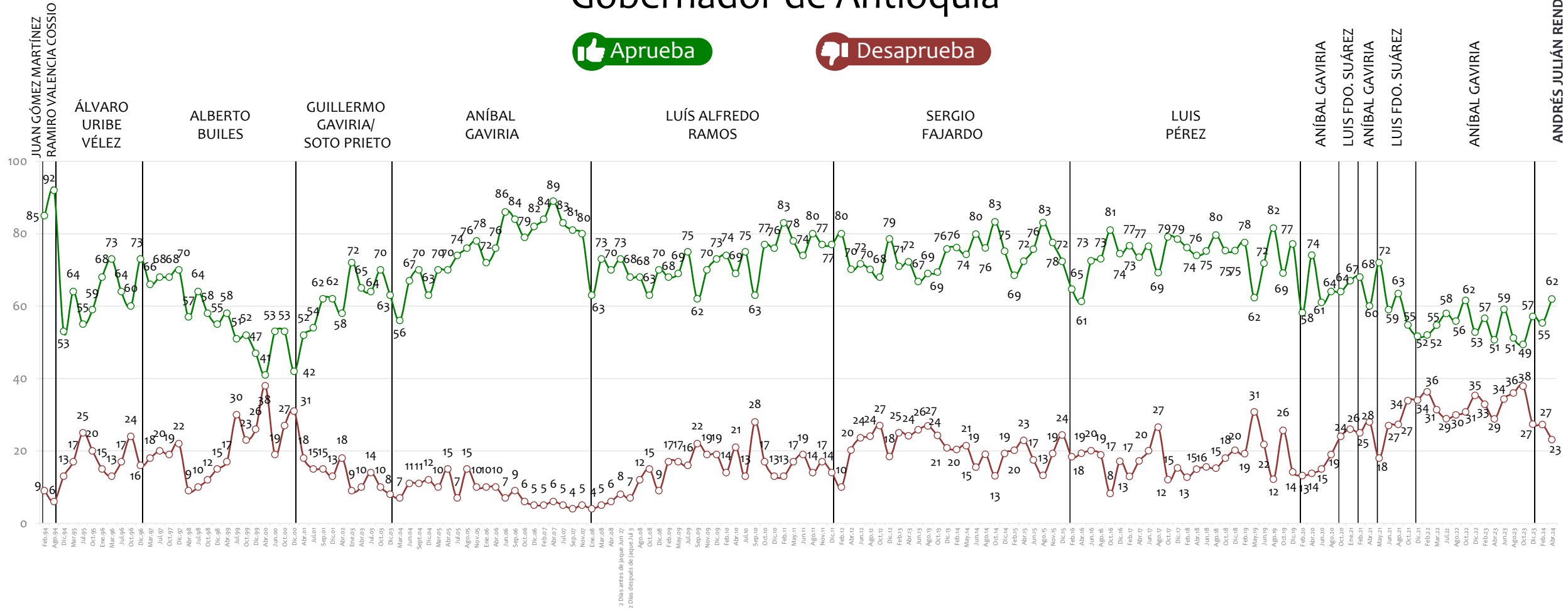


BASE: 400 ENCUESTADOS, ERROR 5%



En general, ¿usted aprueba o desaprueba la forma como ____, se está desempeñando en su labor como?

Gobernador de Antioquia



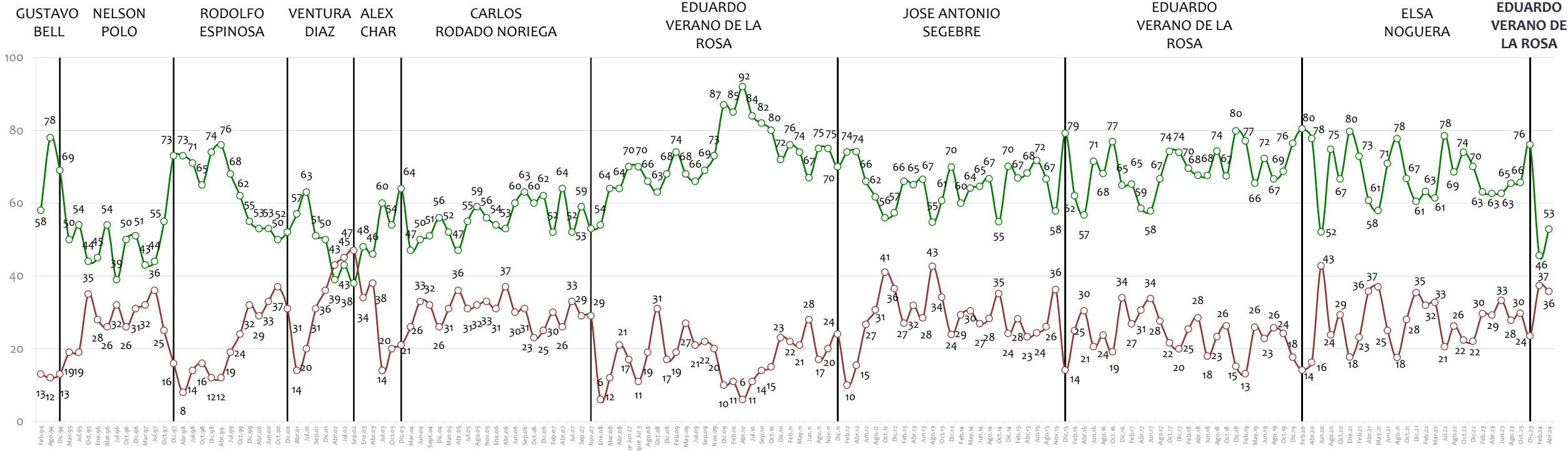
BASE: 400 ENCUESTADOS, ERROR 5%

NOTA: LAS CIFRAS ESTÁN EXPRESADAS EN PORCENTAJE



En general, ¿usted aprueba o desaprueba la forma como ____, se está desempeñando en su labor como?

Gobernador del Atlántico



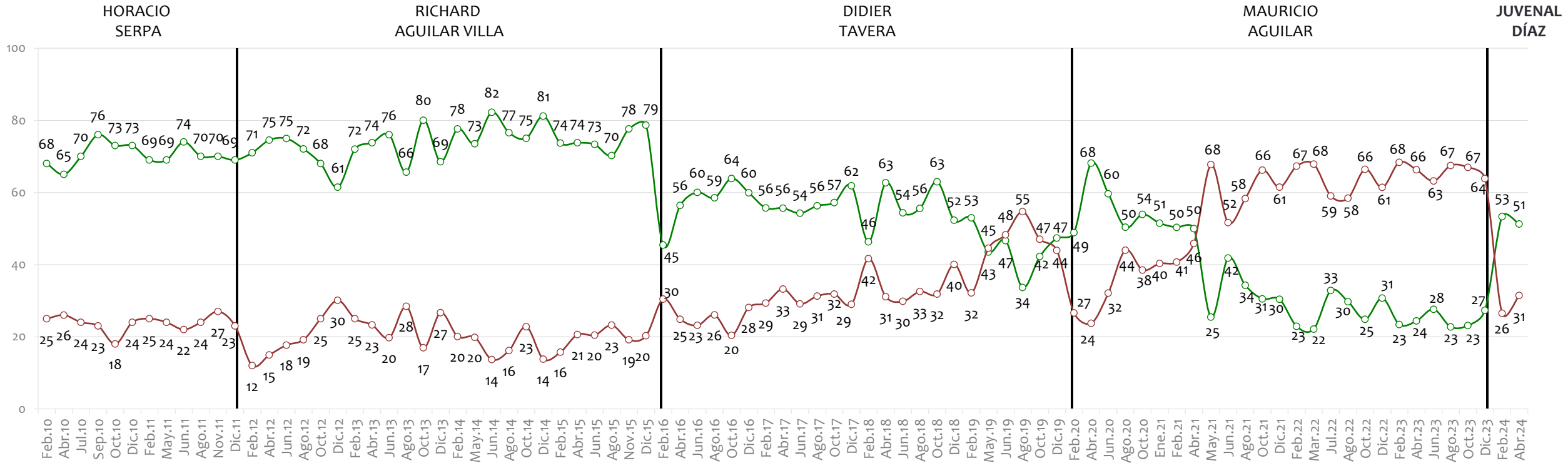
BASE: 400 ENCUESTADOS, ERROR 5%

NOTA: LAS CIFRAS ESTÁN EXPRESADAS EN PORCENTAJE



En general, ¿usted aprueba o desaprueba la forma como ____, se está desempeñando en su labor como?

Gobernador de Santander



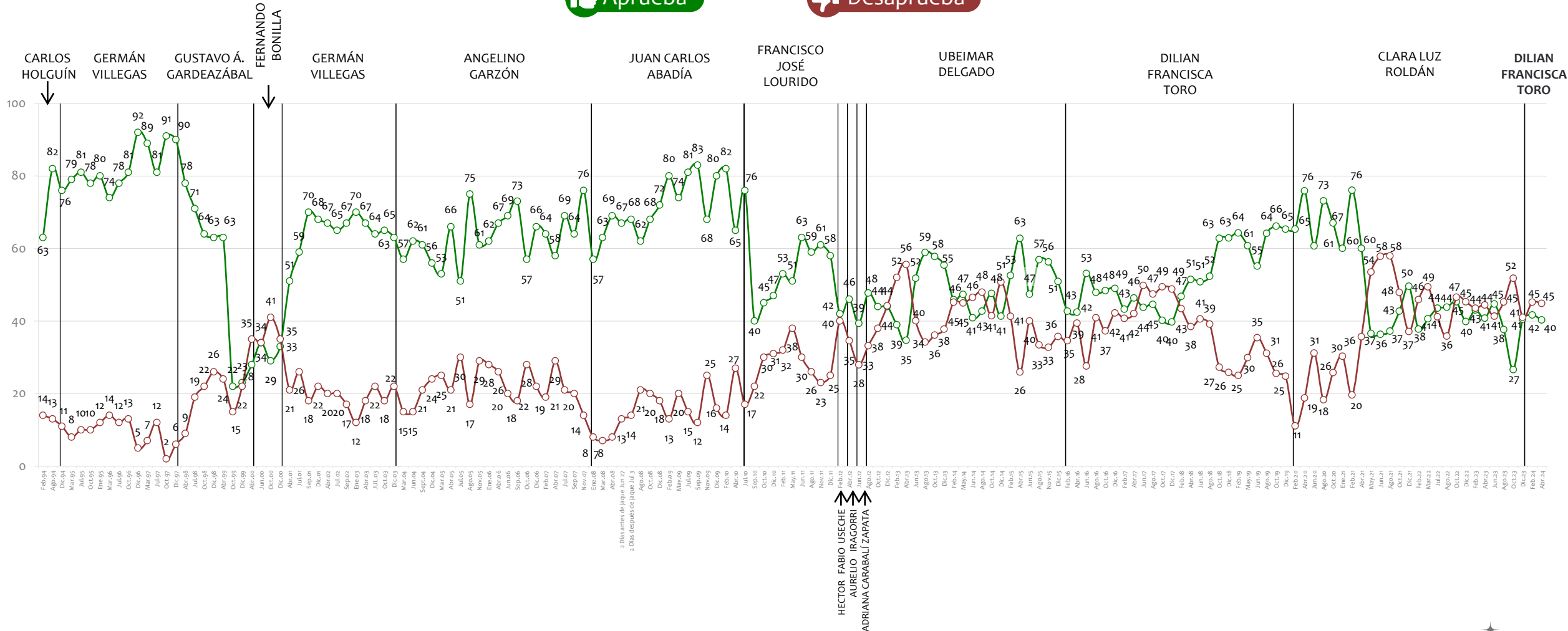
BASE: 300 ENCUESTADOS, ERROR 6%

NOTA: LAS CIFRAS ESTÁN EXPRESADAS EN PORCENTAJE



En general, ¿usted aprueba o desaprueba la forma como ____, se está desempeñando en su labor como?

Gobernador del Valle



BASE: 400 ENCUESTADOS, ERROR 5%

NOTA: LAS CIFRAS ESTÁN EXPRESADAS EN PORCENTAJE



En general, ¿usted aprueba o desaprueba la forma como ____, se está desempeñando en su labor como?

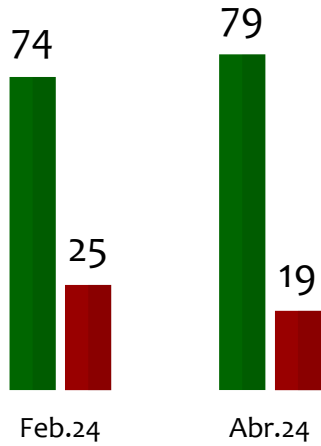
 **Aprueba**

 **Desaprueba**

Alcalde de
Barranquilla



ALEJANDRO CHAR

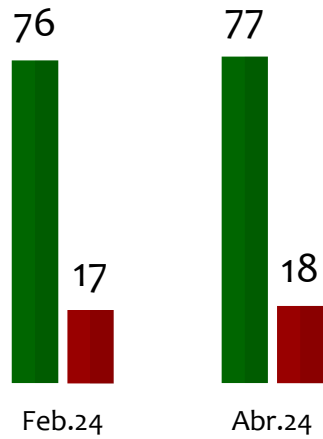


BASE: 400 ENCUESTADOS, ERROR 5%

Alcalde de
Medellín



FEDERICO GUTIÉRREZ

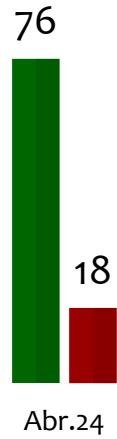


BASE: 400 ENCUESTADOS, ERROR 5%

Alcalde de
Cartagena



DUMEK TURBAY

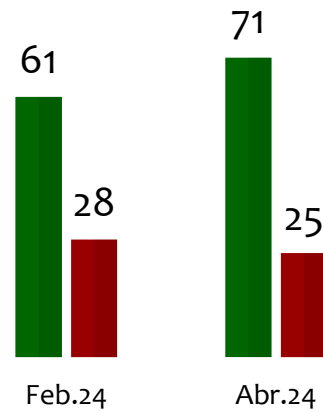


BASE: 300 ENCUESTADOS, ERROR 6%

Alcalde de
Bucaramanga



JAIME ANDRÉS BELTRÁN

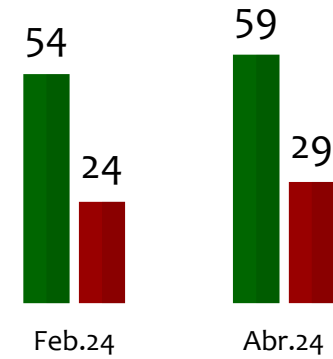


BASE: 300 ENCUESTADOS, ERROR 6%

Alcalde de
Bogotá



CARLOS FERNANDO GALÁN

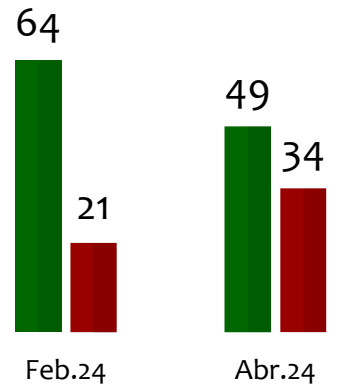


BASE: 600 ENCUESTADOS, ERROR 4%

Alcalde de
Cali



ALEJANDRO ÉDER



BASE: 400 ENCUESTADOS, ERROR 5%

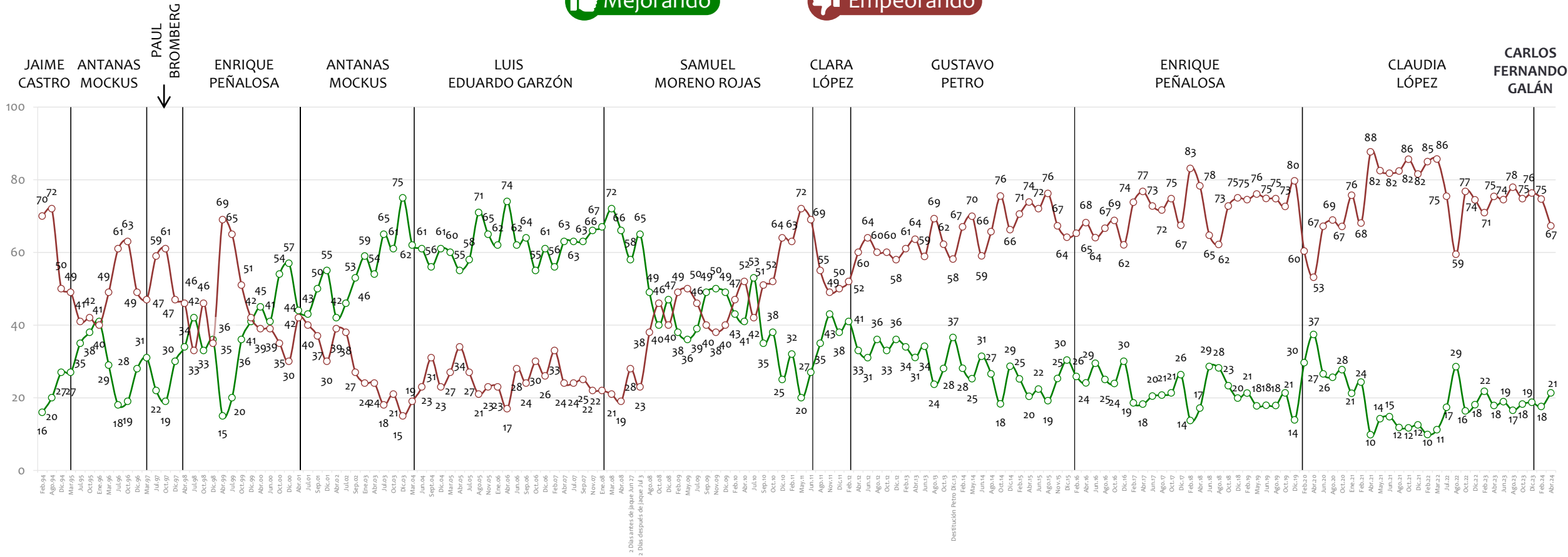




Bogotá

En general, ¿cree usted que las cosas en _____ están mejorando o empeorando?

Bogotá



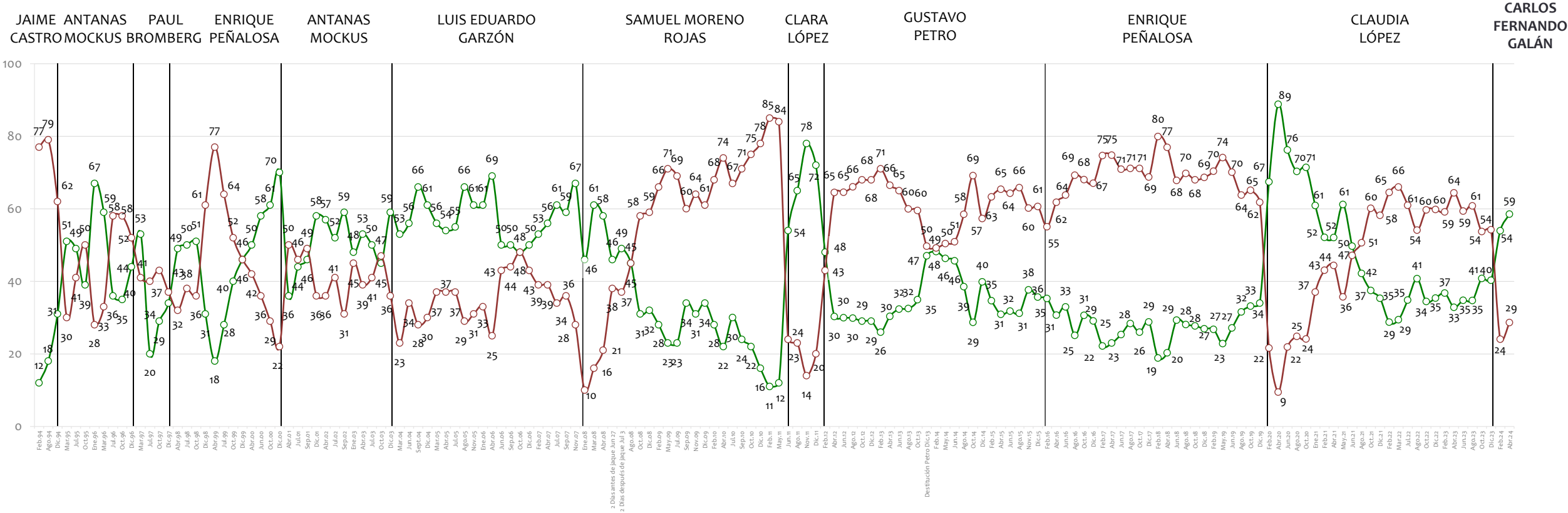
BASE: 600 ENCUESTADOS, ERROR 4%

NOTA: LAS CIFRAS ESTÁN EXPRESADAS EN PORCENTAJE



En general, ¿usted aprueba o desaprueba la forma como ____, se está desempeñando en su labor como?

Alcalde de Bogotá



BASE: 600 ENCUESTADOS, ERROR 4%

NOTA: LAS CIFRAS ESTÁN EXPRESADAS EN PORCENTAJE



En su concepto, ¿cuál es el principal problema que tiene _____ en estos momentos?

Bogotá

Abr.24

La inseguridad	52,2
El desempleo	11,2
La corrupción	6,4
La falta de calidad y cubrimiento de la salud	4,3
Las bandas criminales	3,7
La pobreza	3,0
La situación económica	3,0
El costo de vida	2,4
La falta de calidad y cubrimiento del transporte	2,0
Efectos para la ciudad de la situación de inmigrantes venezolanos	2,0
La falta de calidad y cubrimiento de los servicios públicos	1,9
La falta de calidad y cubrimiento de la educación	1,4
La falta de calidad y cubrimiento de las carreteras	1,3
La niñez desamparada	1,1
Las obras públicas en la ciudad	0,7
La mala administración/ gobernantes	0,5
El presidente	0,4
La niñez explotada	0,2
Vendedores ambulantes y/o estacionarios	0,2
Las basuras	0,1
El medio ambiente/ contaminación	0,1
Otros(as)	1,3
No sabe/ no responde	0,6

BASE: 600 ENCUESTADOS, ERROR 4%

NOTA: LAS CIFRAS ESTÁN EXPRESADAS EN PORCENTAJE



En general, en _____ usted se siente:

Bogotá

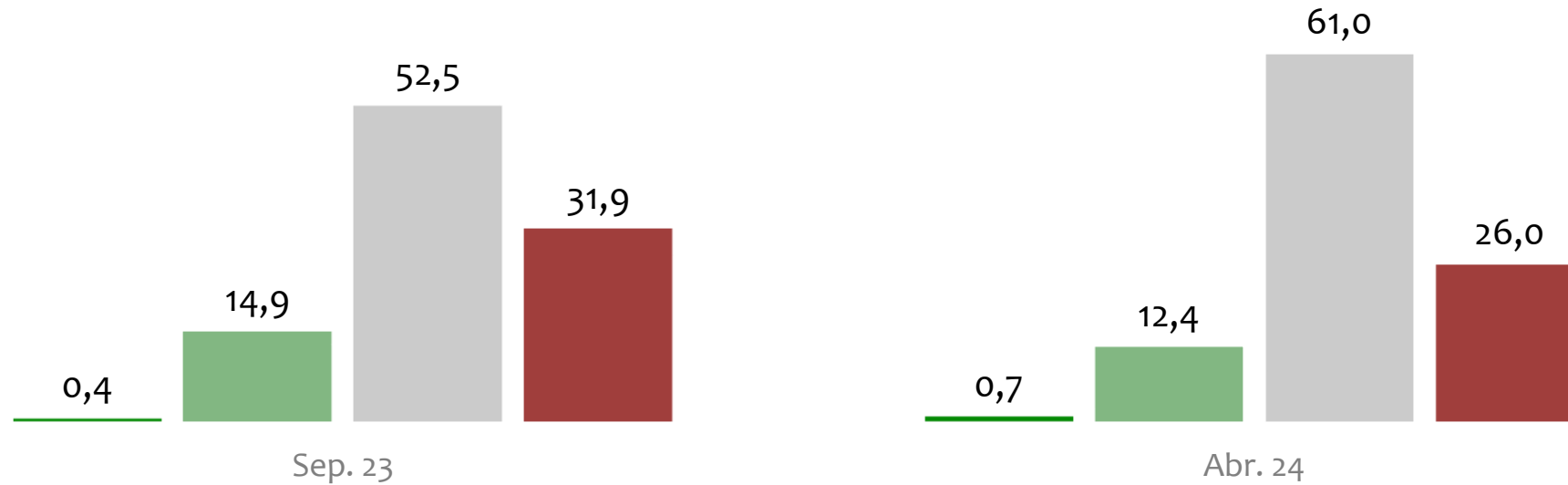
Muy seguro

Seguro

Inseguro

Muy inseguro

Total



BASE: 600 ENCUESTADOS, ERROR 4%

NOTA: LAS CIFRAS ESTÁN EXPRESADAS EN PORCENTAJE



Durante los últimos 12 meses, ¿ha sido víctima de alguno o varios de los siguientes delitos?

Bogotá

Sep. 23

Abr. 24

	Sep. 23	Abr. 24
Hurto a personas (Atraco, Cosquilleo, Raponazo, Fraude, Engaño, Paseo Millonario, etc.)	35,8	27,6
Hurto de vehículos o alguna de sus partes (Autos, Motos, Bicicletas, todo tipo de vehículo)	14,0	10,8
Vandalismo	12,4	6,0
Riñas y Golpes (Callejeras, familiares, en el sitio de trabajo, en centros educativos)	10,1	5,5
Violencias contra la mujer en todos los ámbitos (físico, psicológico, económico, sexual).	3,9	4,4
Amenazas	3,9	4,0
Hurto a establecimientos comerciales	7,7	3,8
Hurto a residencias	6,0	3,8
Pago de Extorsiones/ Vacunas	3,0	3,0
Violencia Intrafamiliar	2,8	2,4
Petardos o granadas	0,9	0,9
Violencia Sexual	1,6	0,7
Desplazamiento Forzado Intraurbano	1,2	0,7
Desaparición forzada	0,2	0,2
Ninguno	43,7	55,9

BASE: 600 ENCUESTADOS, ERROR 4%

NOTA: LAS CIFRAS ESTÁN EXPRESADAS EN PORCENTAJE

ÍNDICE DE VICTIMIZACIÓN

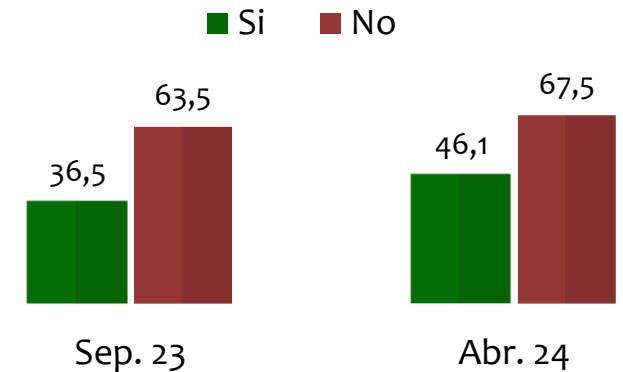
53.2%

Sep. 23

44.0%

Abr. 24

¿Denunció el delito del que fue víctima, o no?

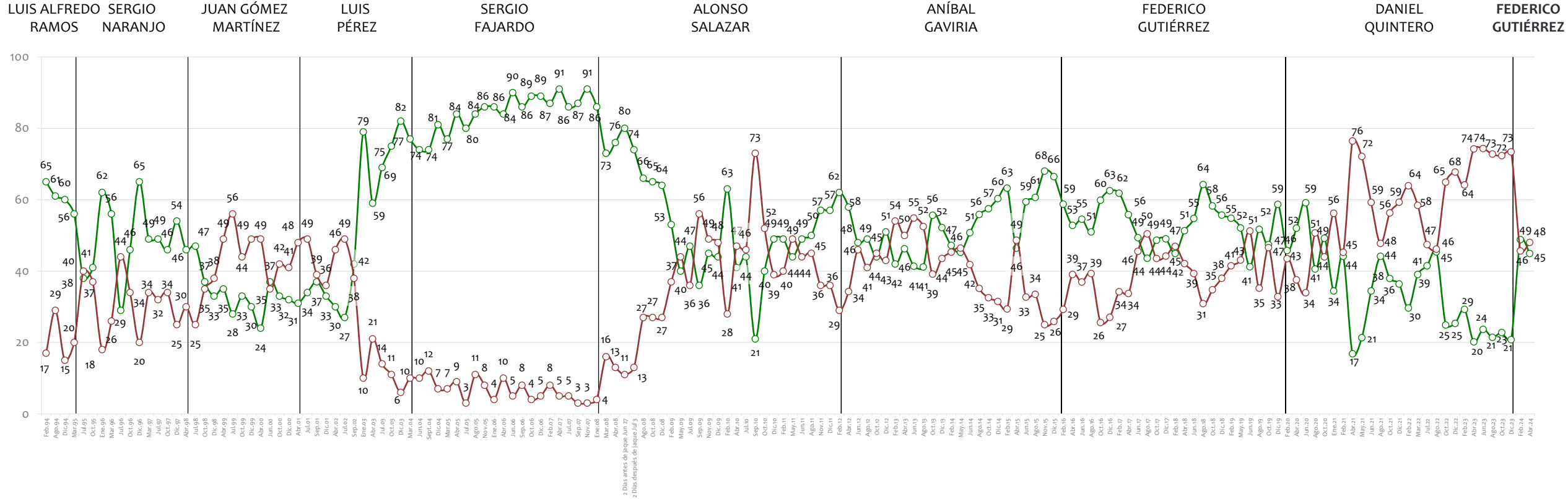




Medellín

En general, ¿cree usted que las cosas en _____ están mejorando o empeorando?

Medellín



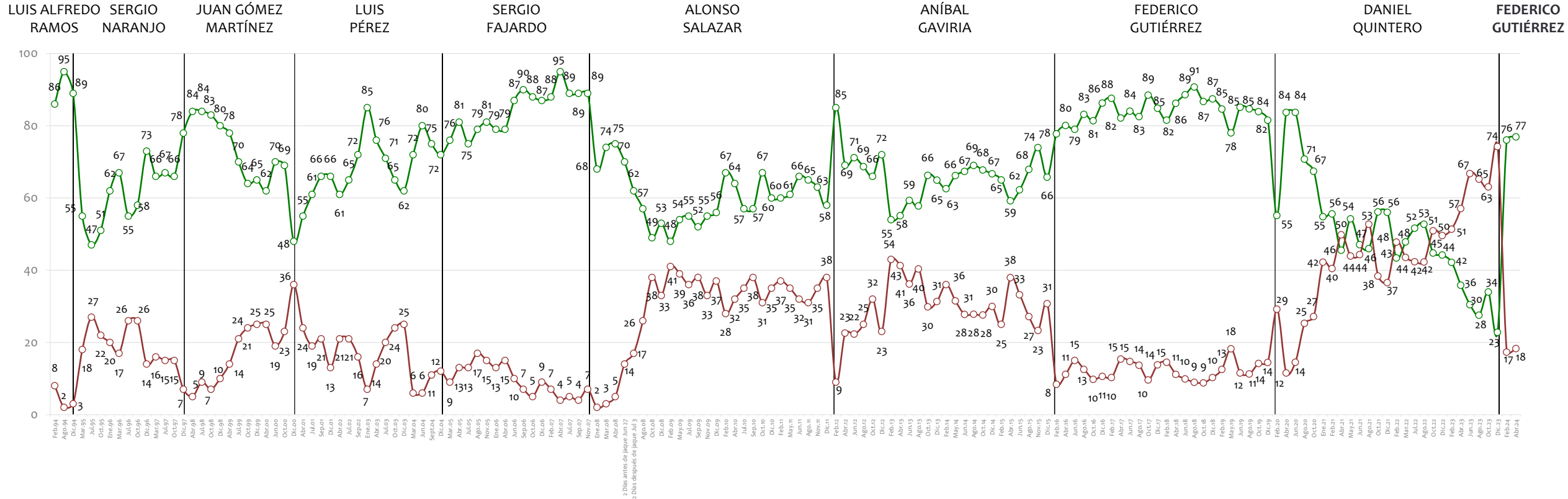
BASE: 400 ENCUESTADOS, ERROR 5%

NOTA: LAS CIFRAS ESTÁN EXPRESADAS EN PORCENTAJE



En general, ¿usted aprueba o desaprueba la forma como ____, se está desempeñando en su labor como?

Alcalde de Medellín



Nota: En octubre y diciembre de 2023 se preguntó por cómo se desempeñó Daniel Quintero en su labor como Alcalde ya que renunció a su cargo en septiembre de 2023.

BASE: 400 ENCUESTADOS, ERROR 5%

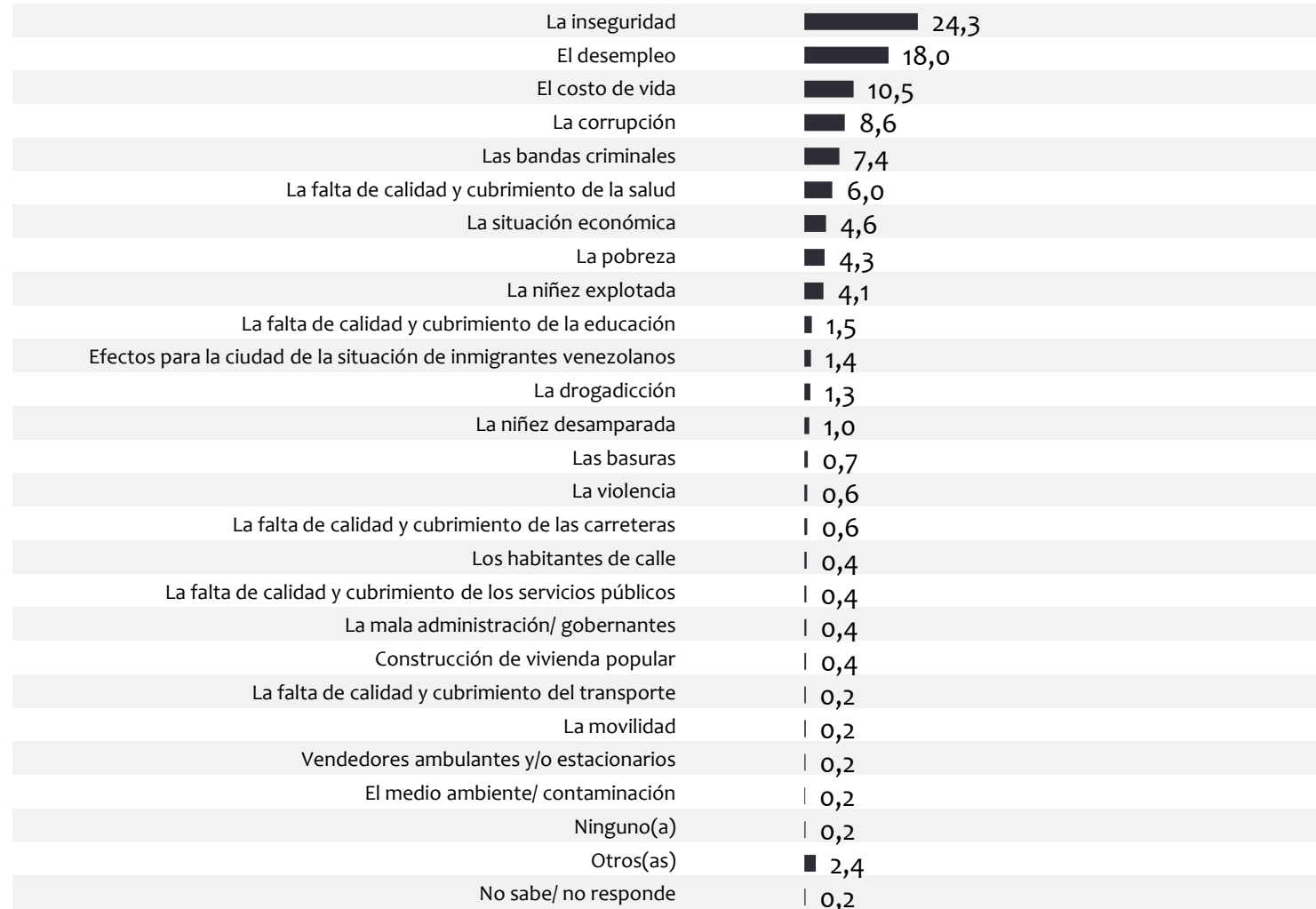
NOTA: LAS CIFRAS ESTÁN EXPRESADAS EN PORCENTAJE



En su concepto, ¿cuál es el principal problema que tiene _____ en estos momentos?

Medellín

Abr.24



BASE: 400 ENCUESTADOS, ERROR 5%

NOTA: LAS CIFRAS ESTÁN EXPRESADAS EN PORCENTAJE



En general, en _____ usted se siente:

Medellín

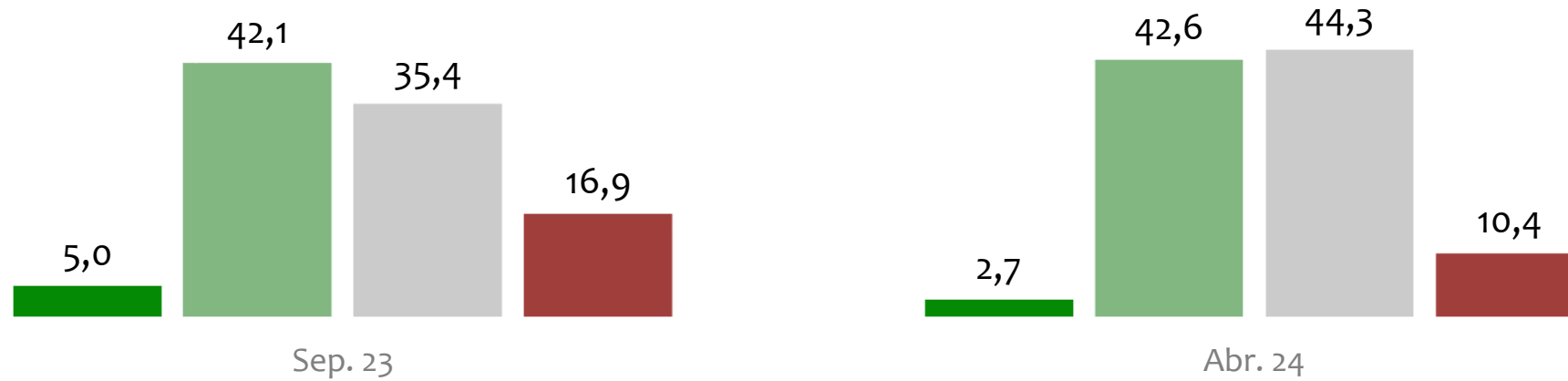
Muy seguro

Seguro

Inseguro

Muy inseguro

Total



BASE: 400 ENCUESTADOS, ERROR 5%

NOTA: LAS CIFRAS ESTÁN EXPRESADAS EN PORCENTAJE



Durante los últimos 12 meses, ¿ha sido víctima de alguno o varios de los siguientes delitos?

Medellín

Sep. 23

Abr. 24

	Sep. 23	Abr. 24
Hurto a personas (Atraco, Cosquilleo, Raponazo, Fraude, Engaño, Paseo Millonario, etc.)	24,0	16,8
Hurto de vehículos o alguna de sus partes (Autos, Motos, Bicicletas, todo tipo de vehículo)	14,8	7,8
Pago de Extorsiones/ Vacunas	12,7	6,2
Vandalismo	12,0	5,4
Amenazas	5,9	5,3
Riñas y Golpes (Callejeras, familiares, en el sitio de trabajo, en centros educativos)	9,2	5,2
Hurto a residencias	5,3	4,6
Violencias contra la mujer en todos los ámbitos (físico, psicológico, económico, sexual).	3,9	4,2
Violencia Intrafamiliar	4,7	2,8
Hurto a establecimientos comerciales	6,7	2,5
Desplazamiento Forzado Intraurbano	3,4	2,4
Violencia Sexual	1,2	0,9
Desaparición forzada	0,3	0,4
Petardos o granadas	1,1	0,4
Ninguno	47,5	68,9

BASE: 400 ENCUESTADOS, ERROR 5%

NOTA: LAS CIFRAS ESTÁN EXPRESADAS EN PORCENTAJE

ÍNDICE DE VICTIMIZACIÓN

46.3%

Sep. 23

30.3%

Abr. 24

¿Denunció el delito del que fue víctima, o no?

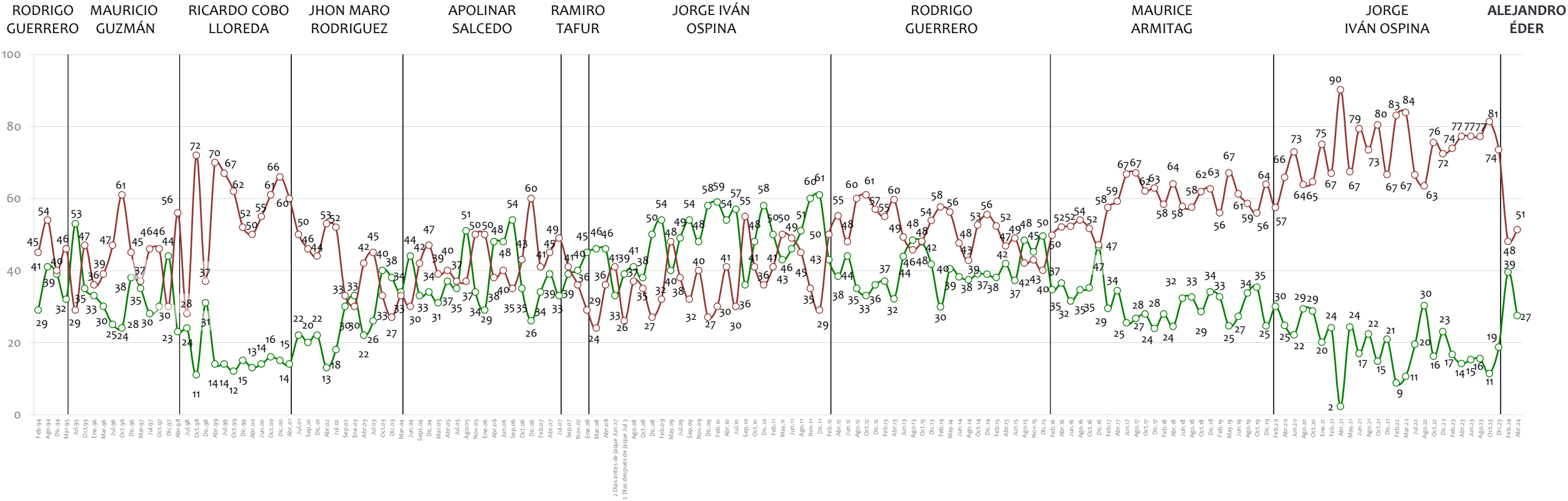




Cali

En general, ¿cree usted que las cosas en _____ están mejorando o empeorando?

Cali



BASE: 400 ENCUESTADOS, ERROR 5%

NOTA: LAS CIFRAS ESTÁN EXPRESADAS EN PORCENTAJE



En general, ¿usted aprueba o desaprueba la forma como ____, se está desempeñando en su labor como?

Alcalde de Cali



RODRIGO GUERRERO
MAURICIO GUZMÁN

RICARDO COBO
LLOREDA

JHON MARO
RODRIGUEZ

APOLINAR
SALCEDO

RAMIRO
TAFUR

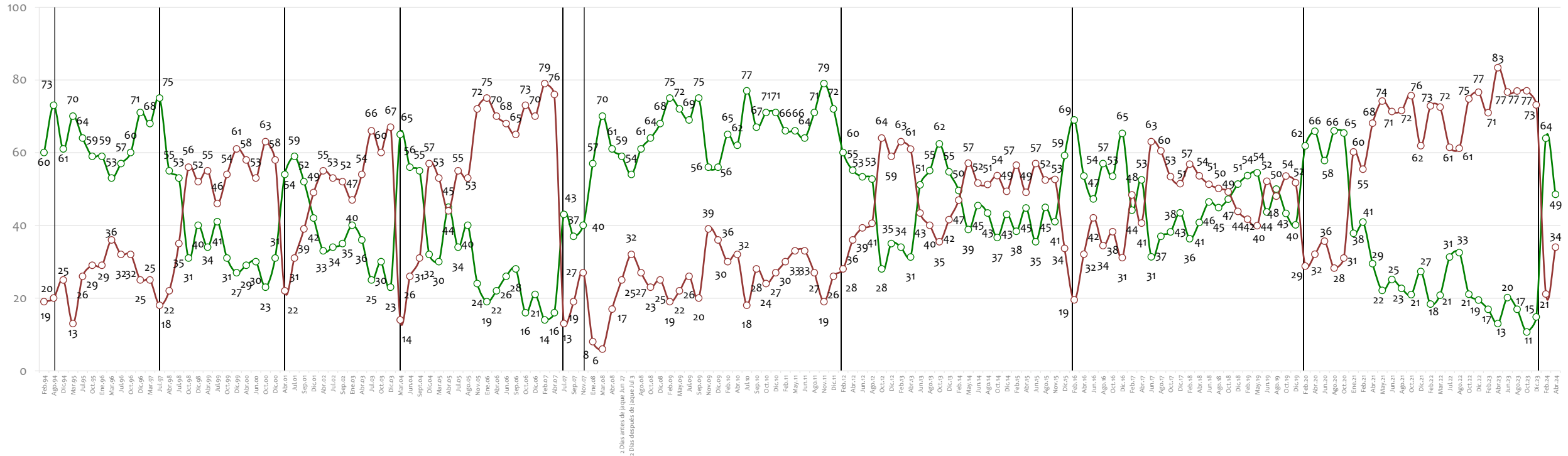
JORGE IVÁN
OSPINA

RODRIGO
GUERRERO

MAURICE
ARMITAG

JORGE
IVÁN OSPINA

ALEJANDRO
ÉDER



BASE: 400 ENCUESTADOS, ERROR 5%

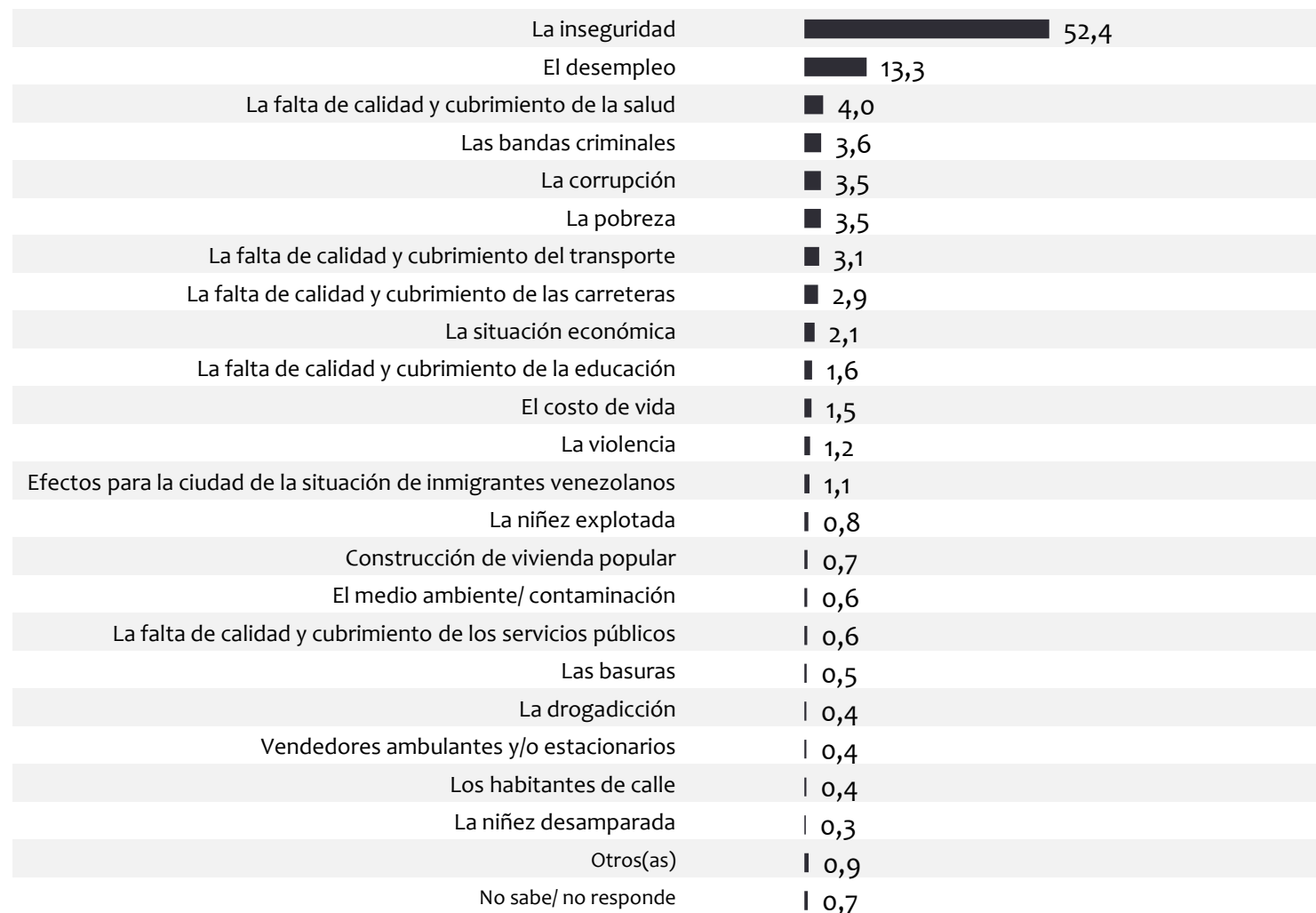
NOTA: LAS CIFRAS ESTÁN EXPRESADAS EN PORCENTAJE



En su concepto, ¿cuál es el principal problema que tiene _____ en estos momentos?

Cali

Abr.24



BASE: 400 ENCUESTADOS, ERROR 5%

NOTA: LAS CIFRAS ESTÁN EXPRESADAS EN PORCENTAJE



En general, en _____ usted se siente:

Cali

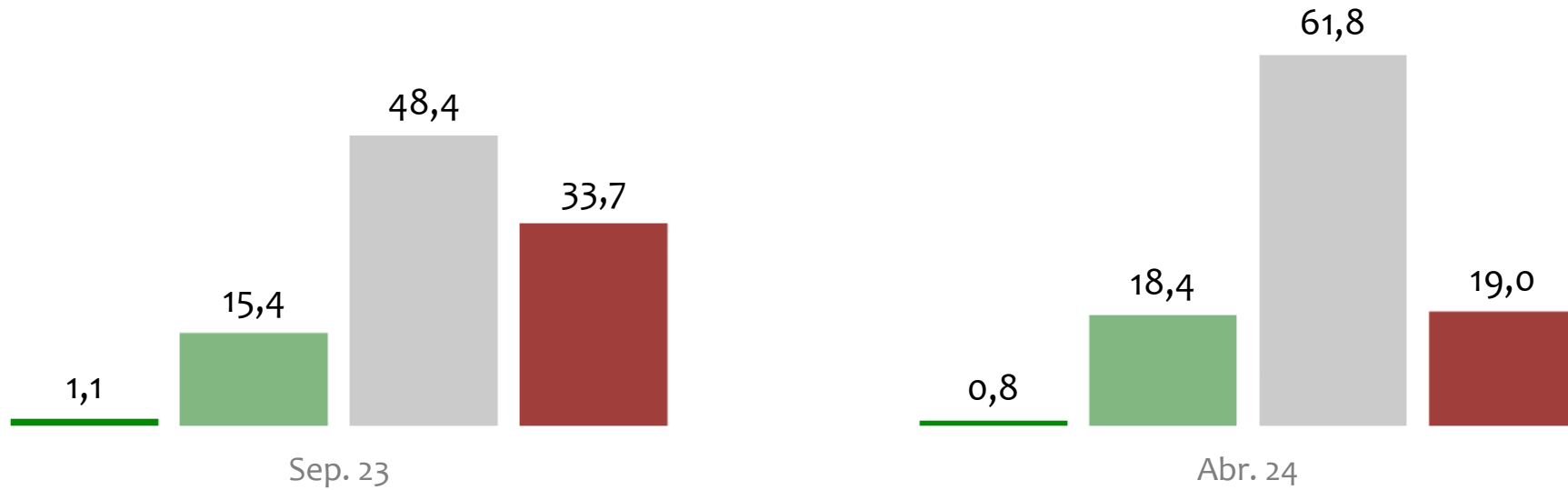
Muy seguro

Seguro

Inseguro

Muy inseguro

Total



BASE: 400 ENCUESTADOS, ERROR 5%

NOTA: LAS CIFRAS ESTÁN EXPRESADAS EN PORCENTAJE



Durante los últimos 12 meses, ¿ha sido víctima de alguno o varios de los siguientes delitos?

Cali

Sep. 23

Abr. 24

	Sep. 23	Abr. 24
Hurto a personas (Atraco, Cosquilleo, Raponazo, Fraude, Engaño, Paseo Millonario, etc.)	24,6	14,3
Hurto de vehículos o alguna de sus partes (Autos, Motos, Bicicletas, todo tipo de vehículo)	11,0	6,0
Hurto a residencias	6,2	3,3
Vandalismo	5,2	2,4
Amenazas	4,4	2,3
Riñas y Golpes (Callejeras, familiares, en el sitio de trabajo, en centros educativos)	4,6	2,2
Violencias contra la mujer en todos los ámbitos (físico, psicológico, económico, sexual).	1,2	2,0
Pago de Extorsiones/ Vacunas	3,2	1,9
Violencia Intrafamiliar	2,7	1,9
Hurto a establecimientos comerciales	1,9	1,3
Petardos o granadas	0,7	0,9
Desplazamiento Forzado Intraurbano	1,7	0,7
Desaparición forzada	0,1	0,6
Violencia Sexual	0,8	0,2
Ninguno	54,0	67,0

BASE: 400 ENCUESTADOS, ERROR 5%

NOTA: LAS CIFRAS ESTÁN EXPRESADAS EN PORCENTAJE

ÍNDICE DE VICTIMIZACIÓN

43.1%

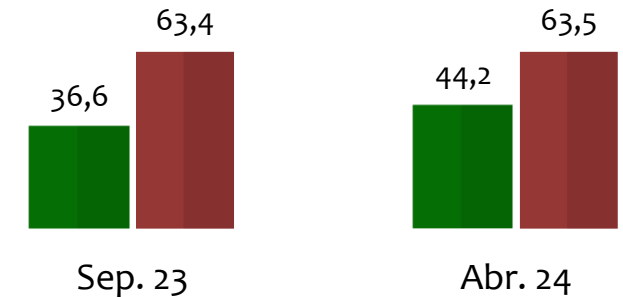
Sep. 23

31.8%

Abr. 24

¿Denunció el delito del que fue víctima, o no?

■ Si ■ No





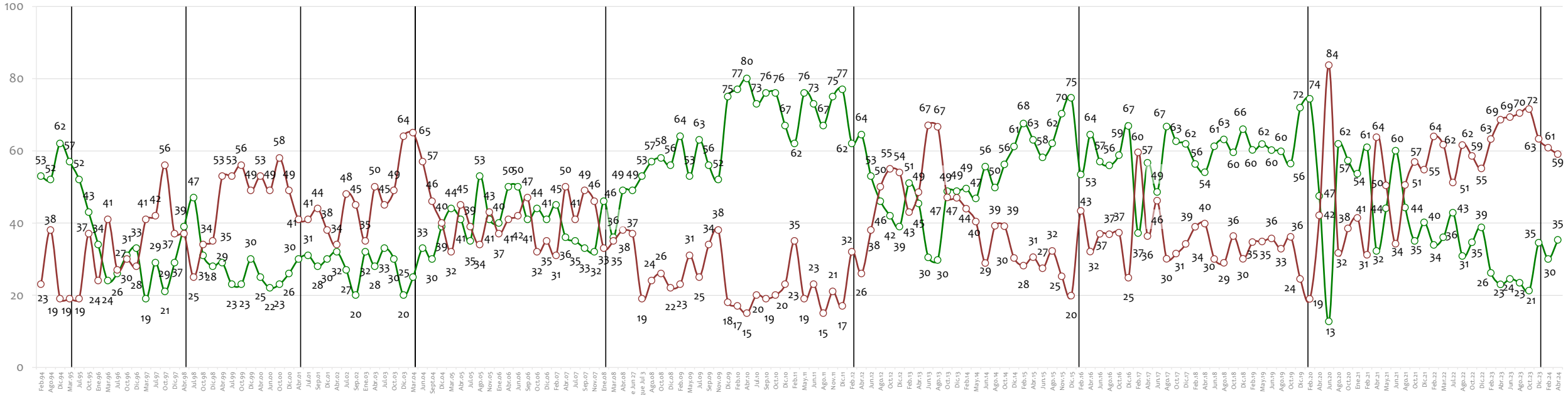
Barranquilla

En general, ¿cree usted que las cosas en _____ están mejorando o empeorando?

Barranquilla



BERNARDO HOYOS EDGAR GEORGE BERNARDO HOYOS HUMBERTO CAIAFFA GUILLERMO HOENIGSBERG ALEJANDRO CHAR CH. ELSA NOGUERA ALEJANDRO CHAR CH. JAIME PUMAREJO ALEJANDRO CHAR CH.



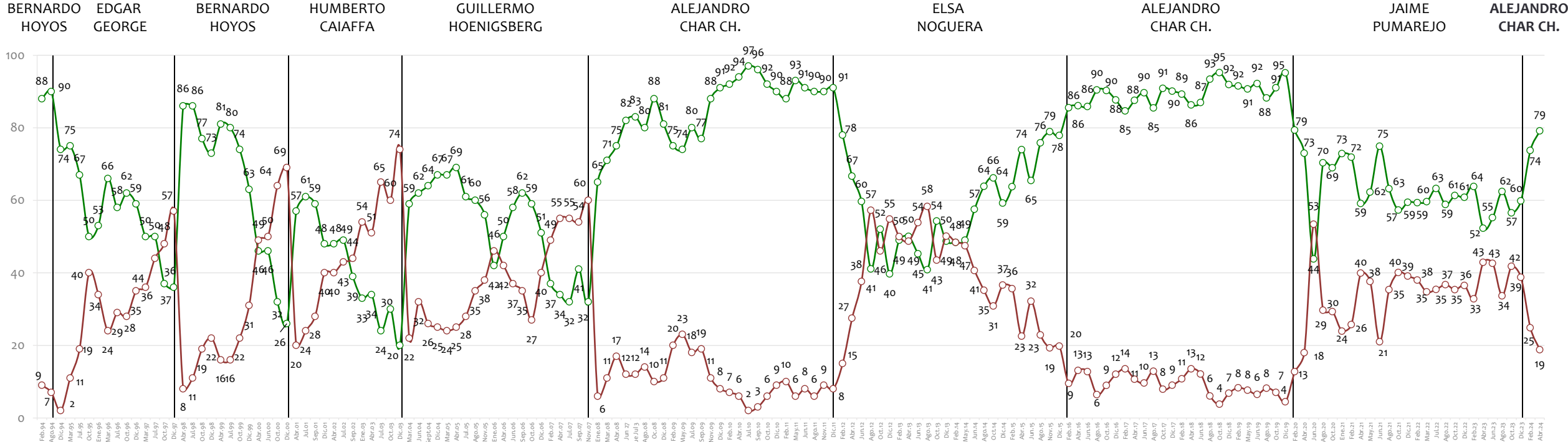
BASE: 400 ENCUESTADOS, ERROR 5%

NOTA: LAS CIFRAS ESTÁN EXPRESADAS EN PORCENTAJE



En general, ¿usted aprueba o desaprueba la forma como ____, se está desempeñando en su labor como?

Alcalde de Barranquilla



BASE: 400 ENCUESTADOS, ERROR 5%

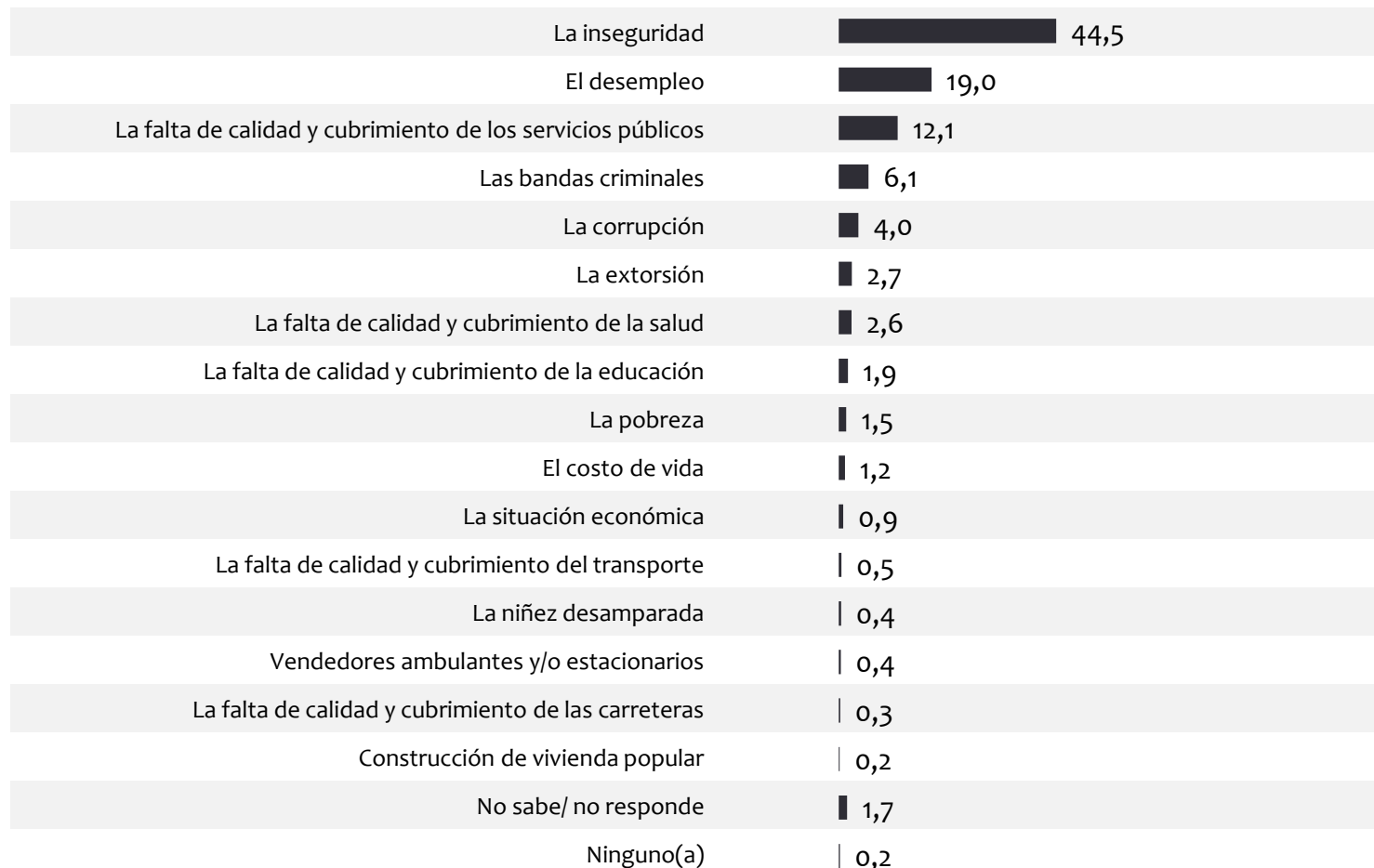
NOTA: LAS CIFRAS ESTÁN EXPRESADAS EN PORCENTAJE



En su concepto, ¿cuál es el principal problema que tiene _____ en estos momentos?

Barranquilla

Abr.24



BASE: 400 ENCUESTADOS, ERROR 5%

NOTA: LAS CIFRAS ESTÁN EXPRESADAS EN PORCENTAJE



En general, en _____ usted se siente:

Barranquilla

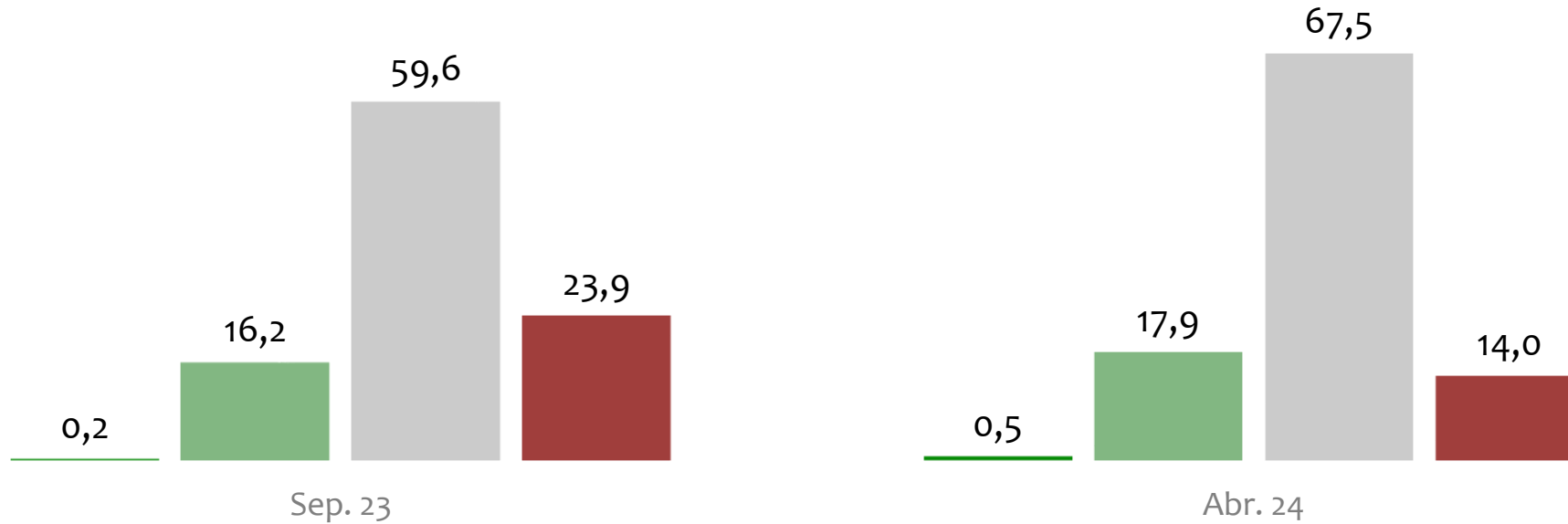
Muy seguro

Seguro

Inseguro

Muy inseguro

Total



BASE: 400 ENCUESTADOS, ERROR 5%

NOTA: LAS CIFRAS ESTÁN EXPRESADAS EN PORCENTAJE



Durante los últimos 12 meses, ¿ha sido víctima de alguno o varios de los siguientes delitos?

Barranquilla

Sep. 23

Abr. 24

	Sep. 23	Abr. 24
Hurto a personas (Atraco, Cosquilleo, Raponazo, Fraude, Engaño, Paseo Millonario, etc.)	27,5	25,5
Pago de Extorsiones/ Vacunas	3,1	2,3
Hurto a residencias	2,5	2,0
Vandalismo	3,0	2,0
Violencias contra la mujer en todos los ámbitos (físico, psicológico, económico, sexual).	1,3	1,6
Hurto de vehículos o alguna de sus partes (Autos, Motos, Bicicletas, todo tipo de vehículo)	3,5	1,4
Amenazas	1,3	1,4
Hurto a establecimientos comerciales	1,2	0,6
Violencia Intrafamiliar	0,9	0,5
Violencia Sexual		0,3
Riñas y Golpes (Callejeras, familiares, en el sitio de trabajo, en centros educativos)	3,5	0,2
Ninguno	61,6	64,0

BASE: 400 ENCUESTADOS, ERROR 5%

NOTA: LAS CIFRAS ESTÁN EXPRESADAS EN PORCENTAJE

ÍNDICE DE VICTIMIZACIÓN

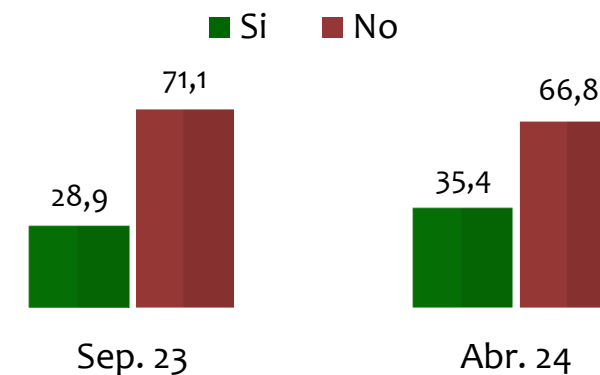
36.3%

Sep. 23

35.3%

Abr. 24

¿Denunció el delito del que fue víctima, o no?





Cartagena

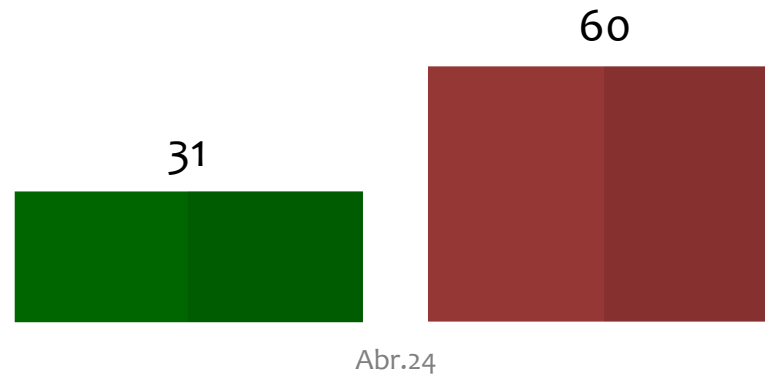
En general, ¿cree usted que las cosas en _____ están mejorando o empeorando?

Cartagena

 Mejorando

 Empeorando

DUMEK TURBAY



BASE: 300 ENCUESTADOS, ERROR 6%

NOTA: LAS CIFRAS ESTÁN EXPRESADAS EN PORCENTAJE



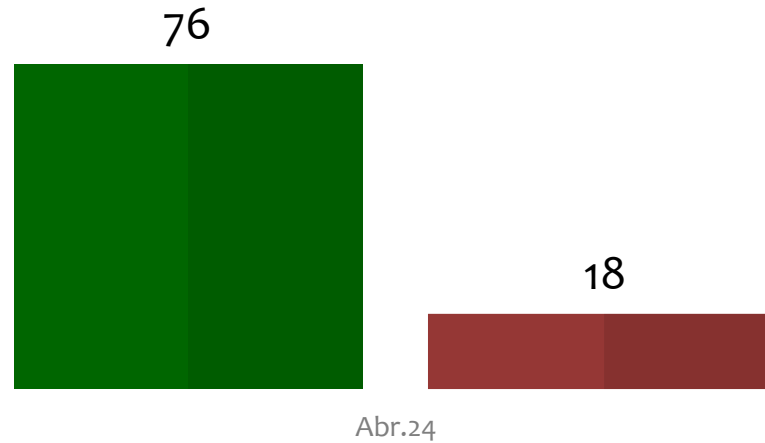
En general, ¿usted aprueba o desaprueba la forma como ____,
se está desempeñando en su labor como?

Alcalde de Cartagena

 Aprueba

 Desaprueba

DUMEK TURBAY



BASE: 300 ENCUESTADOS, ERROR 6%

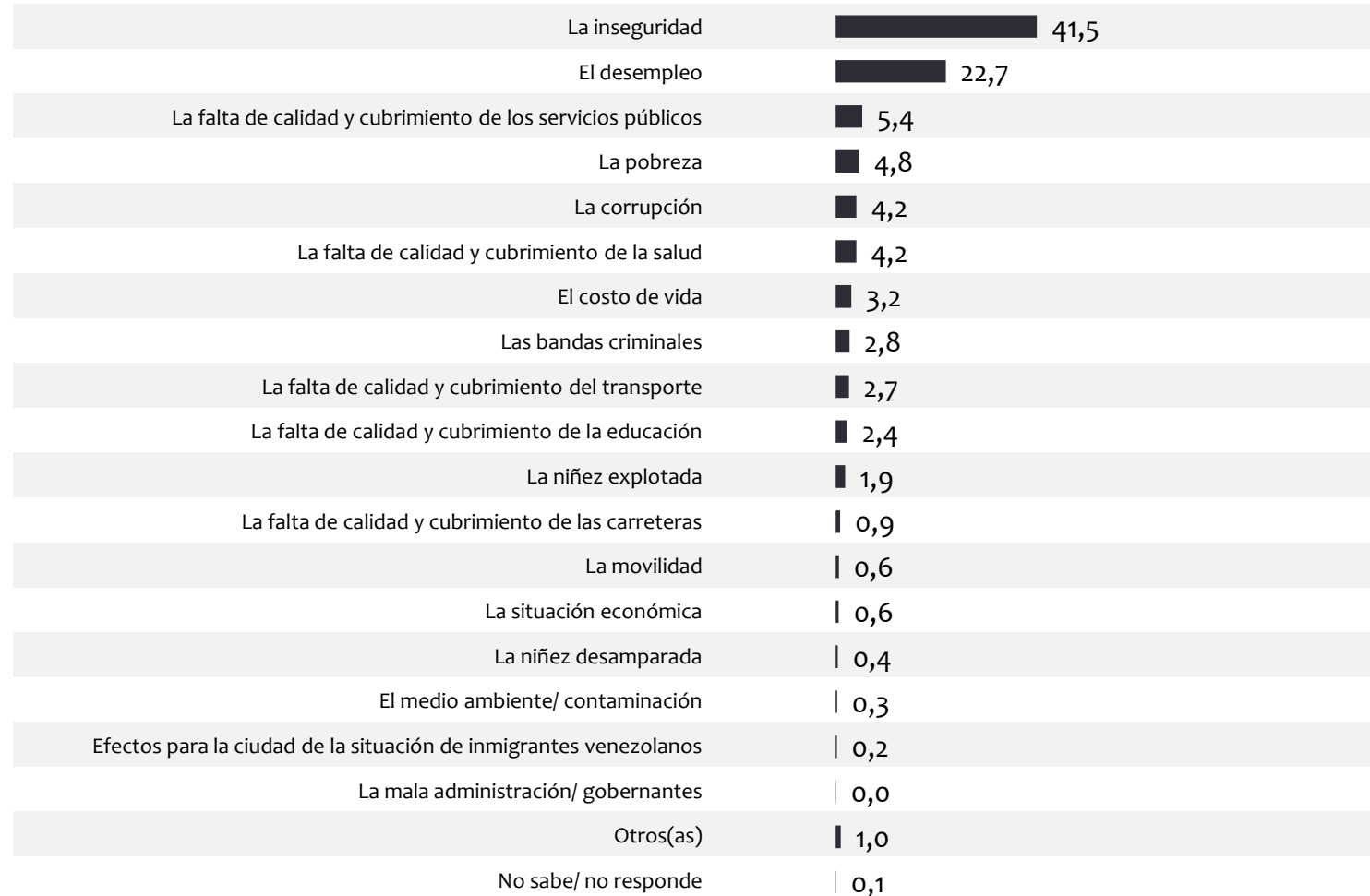
NOTA: LAS CIFRAS ESTÁN EXPRESADAS EN PORCENTAJE



En su concepto, ¿cuál es el principal problema que tiene _____ en estos momentos?

Cartagena

Abr.24



BASE: 300 ENCUESTADOS, ERROR 6%

NOTA: LAS CIFRAS ESTÁN EXPRESADAS EN PORCENTAJE

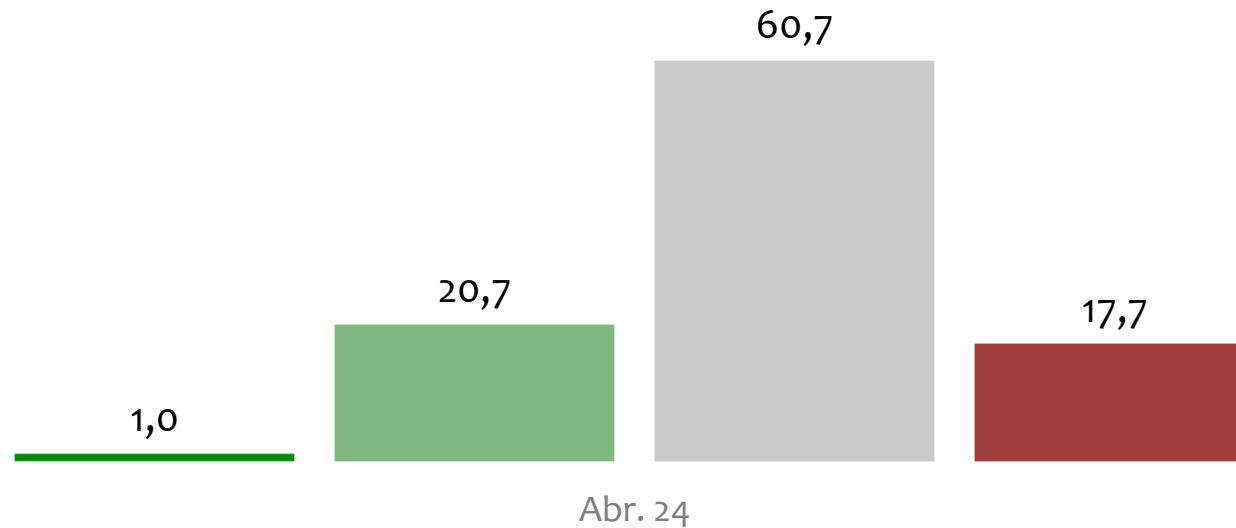


En general, en _____ usted se siente:

Cartagena

Muy seguro Seguro Inseguro Muy inseguro

Total



BASE: 300 ENCUESTADOS, ERROR 6%

NOTA: LAS CIFRAS ESTÁN EXPRESADAS EN PORCENTAJE



Durante los últimos 12 meses, ¿ha sido víctima de alguno o varios de los siguientes delitos?

Cartagena

Abr. 24

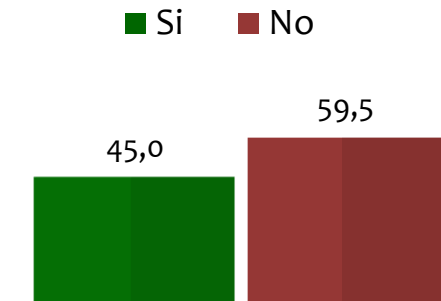


ÍNDICE DE VICTIMIZACIÓN

24.2%

Abr. 24

¿Denunció el delito del que fue víctima, o no?




Abr. 24

BASE: 300 ENCUESTADOS, ERROR 6%

NOTA: LAS CIFRAS ESTÁN EXPRESADAS EN PORCENTAJE

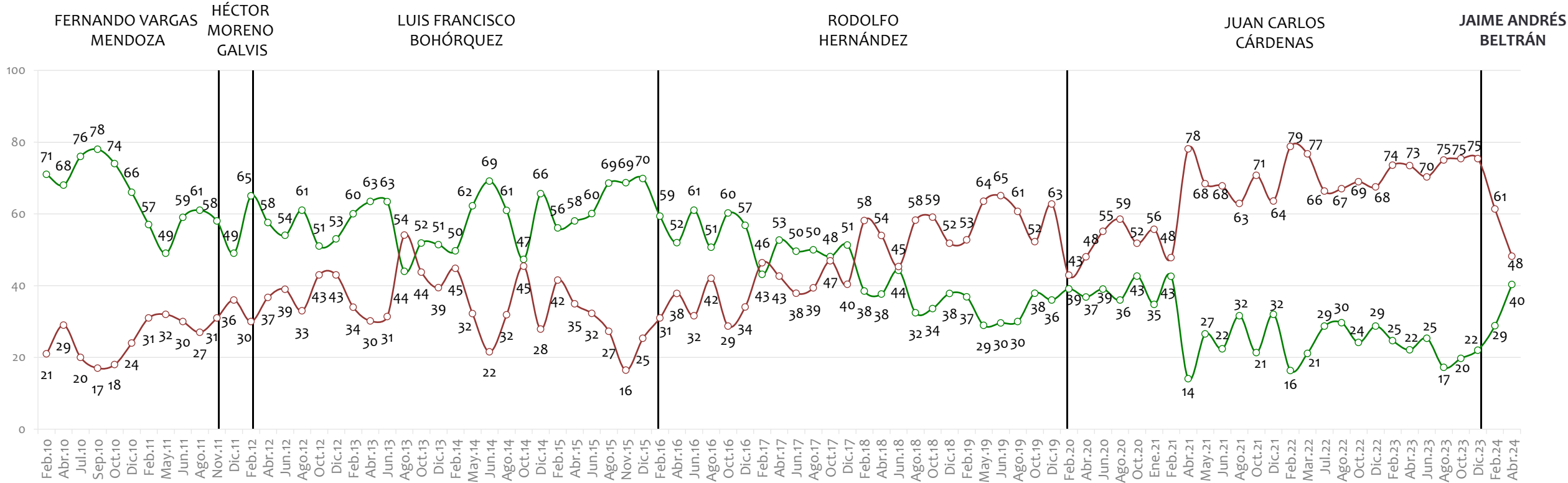




Bucaramanga

En general, ¿cree usted que las cosas en _____ están mejorando o empeorando?

Bucaramanga



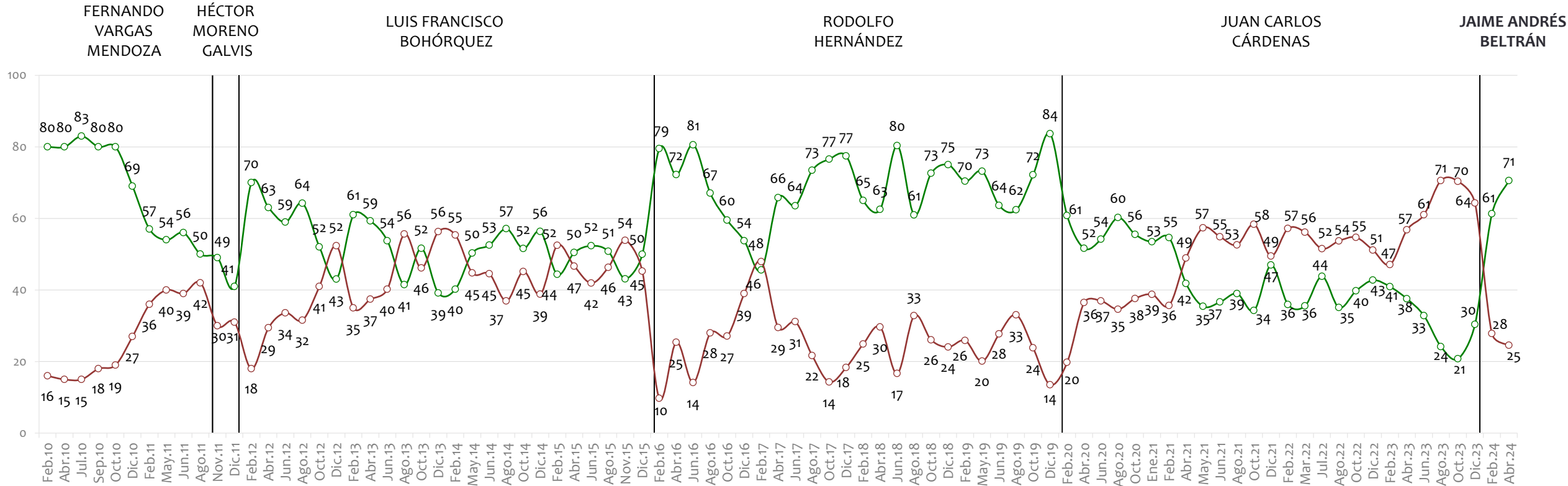
BASE: 300 ENCUESTADOS, ERROR 6%

NOTA: LAS CIFRAS ESTÁN EXPRESADAS EN PORCENTAJE



En general, ¿usted aprueba o desaprueba la forma como ____, se está desempeñando en su labor como?

Alcalde de Bucaramanga



BASE: 300 ENCUESTADOS, ERROR 6%

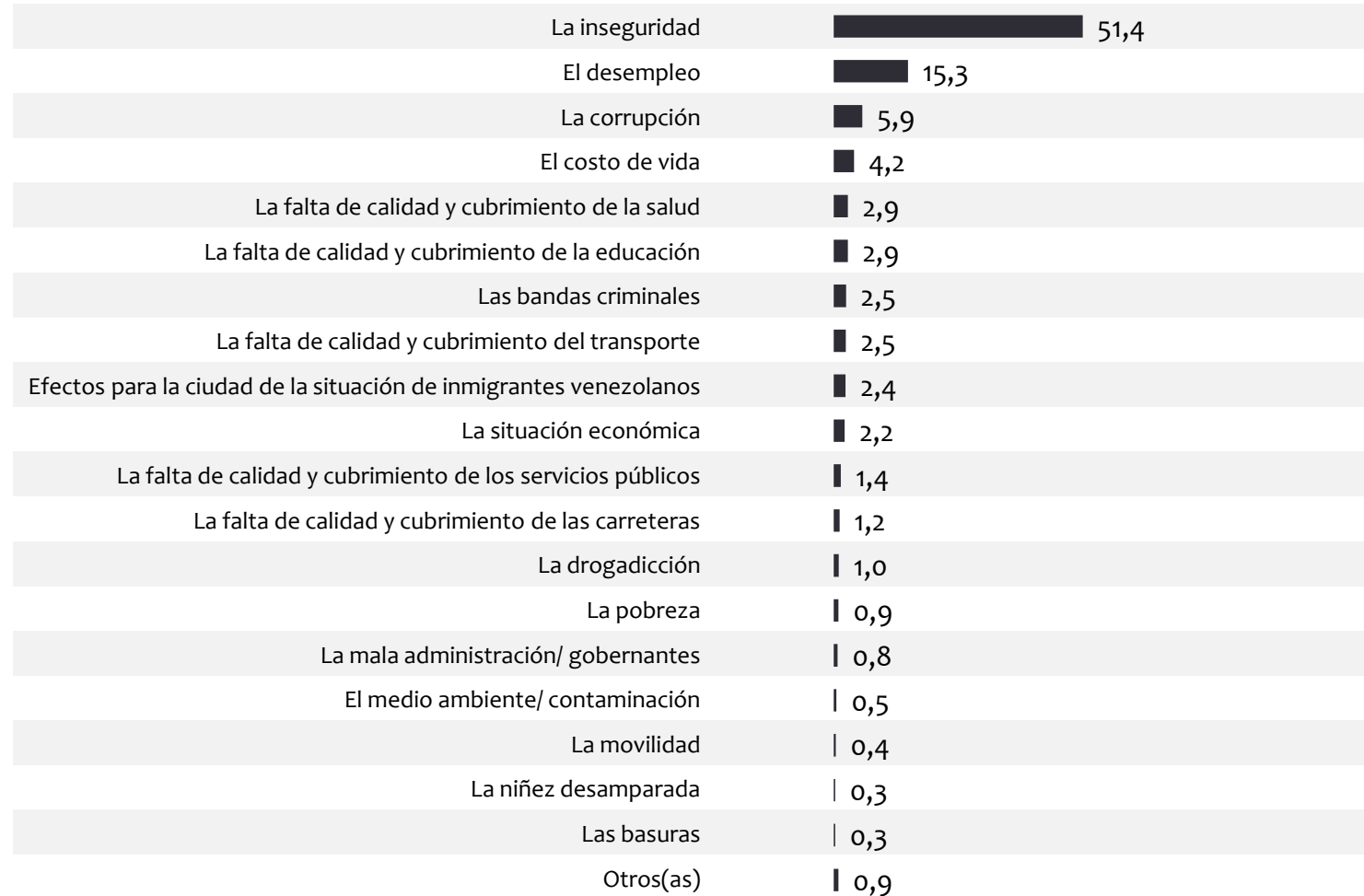
NOTA: LAS CIFRAS ESTÁN EXPRESADAS EN PORCENTAJE



En su concepto, ¿cuál es el principal problema que tiene _____ en estos momentos?

Bucaramanga

Abr.24



BASE: 300 ENCUESTADOS, ERROR 6%

NOTA: LAS CIFRAS ESTÁN EXPRESADAS EN PORCENTAJE



En general, en _____ usted se siente:

Bucaramanga

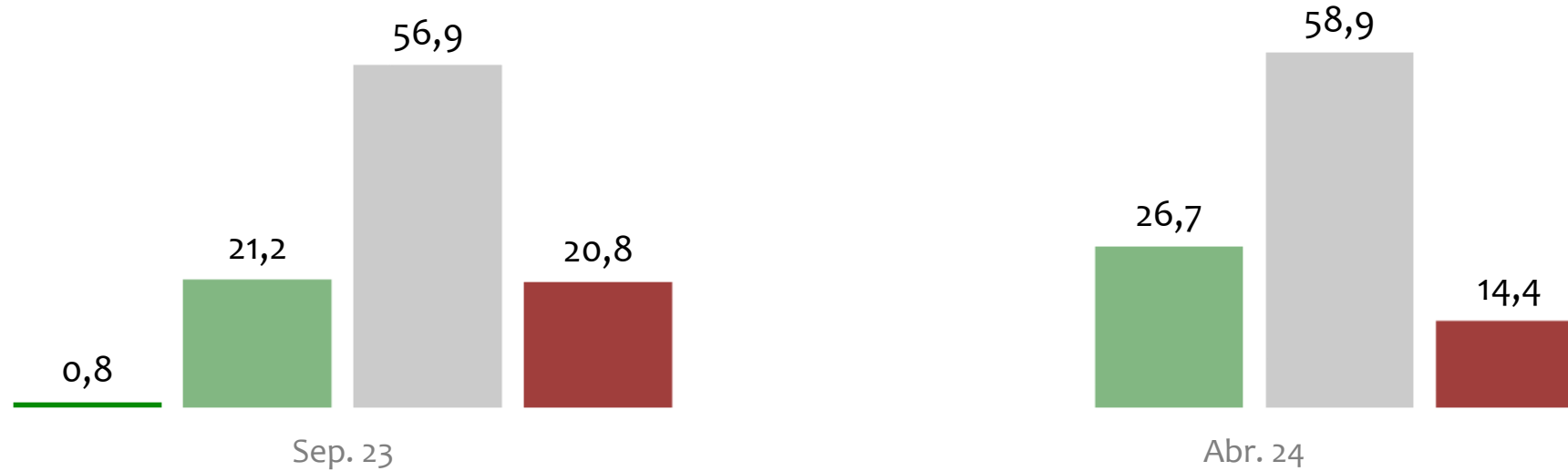
Muy seguro

Seguro

Inseguro

Muy inseguro

Total



BASE: 300 ENCUESTADOS, ERROR 6%

NOTA: LAS CIFRAS ESTÁN EXPRESADAS EN PORCENTAJE



Durante los últimos 12 meses, ¿ha sido víctima de alguno o varios de los siguientes delitos?

Bucaramanga

Sep. 23

Abr. 24

	Sep. 23	Abr. 24
Hurto a personas (Atraco, Cosquilleo, Raponazo, Fraude, Engaño, Paseo Millonario, etc.)	22,1	18,0
Riñas y Golpes (Callejeras, familiares, en el sitio de trabajo, en centros educativos)	2,6	9,5
Vandalismo	3,2	6,5
Hurto de vehículos o alguna de sus partes (Autos, Motos, Bicicletas, todo tipo de vehículo)	3,7	6,0
Hurto a establecimientos comerciales	0,7	4,0
Pago de Extorsiones/ Vacunas	2,0	3,5
Amenazas	2,7	3,0
Violencias contra la mujer en todos los ámbitos (físico, psicológico, económico, sexual).	0,7	2,8
Hurto a residencias	2,4	2,7
Violencia Intrafamiliar	1,5	2,2
Desplazamiento Forzado Intraurbano	0,4	0,7
Ninguno	63,7	64,3

BASE: 300 ENCUESTADOS, ERROR 6%

NOTA: LAS CIFRAS ESTÁN EXPRESADAS EN PORCENTAJE

ÍNDICE DE VICTIMIZACIÓN

33.1%

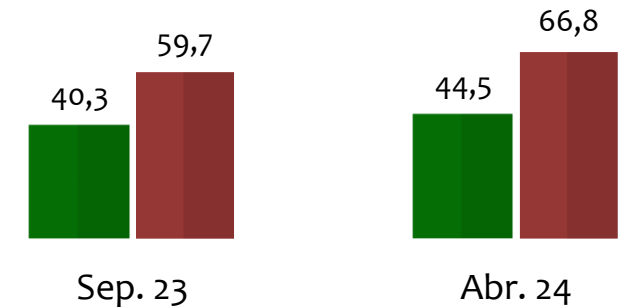
Sep. 23

35.0%

Abr. 24

¿Denunció el delito del que fue víctima, o no?

■ Si ■ No

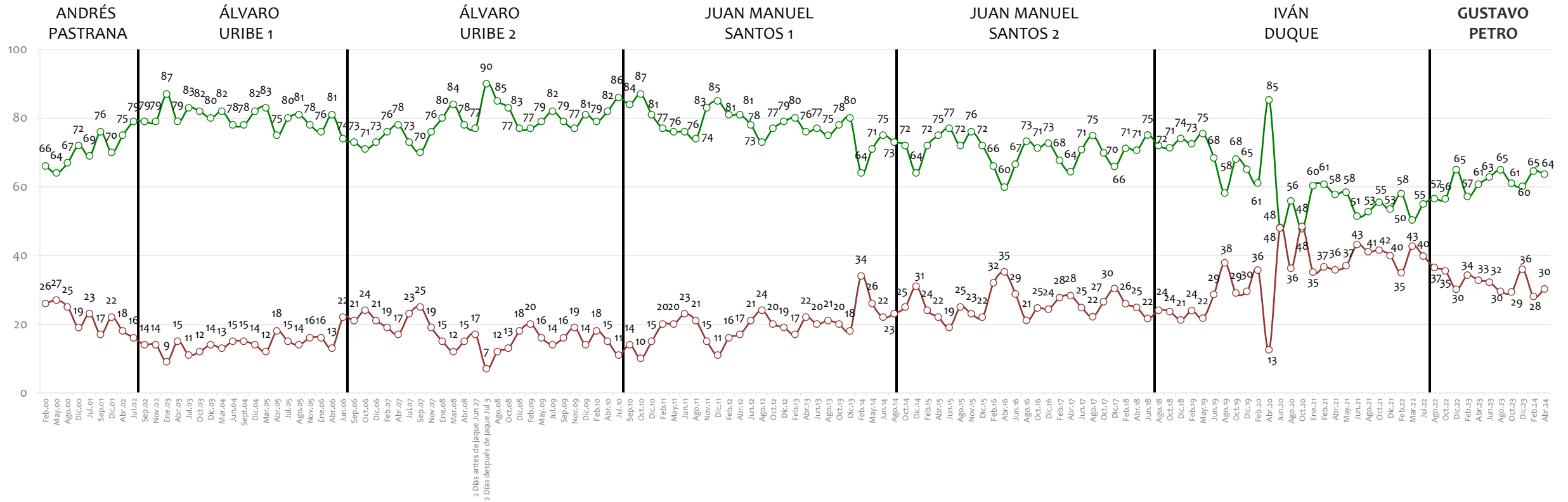




Favorabilidad de algunas instituciones

Tiene usted una opinión favorable o desfavorable de:

Las Fuerzas Militares



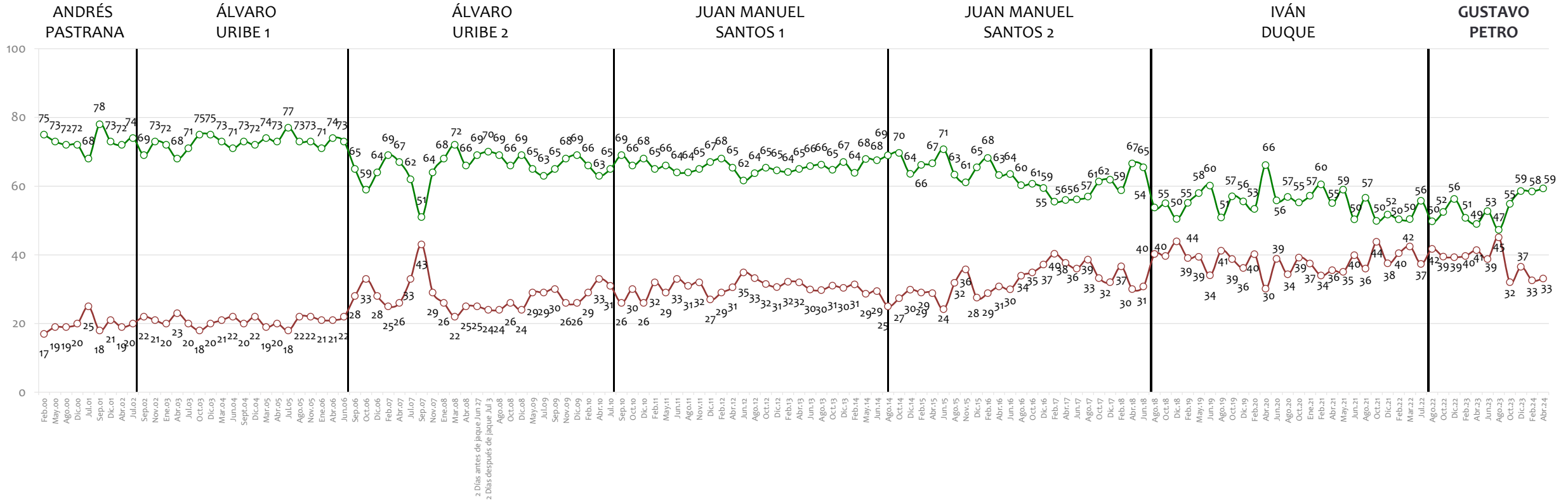
BASE: 1200 ENCUESTADOS, ERROR 3%

NOTA: LAS CIFRAS ESTÁN EXPRESADAS EN PORCENTAJE



Tiene usted una opinión favorable o desfavorable de:

La Iglesia Católica



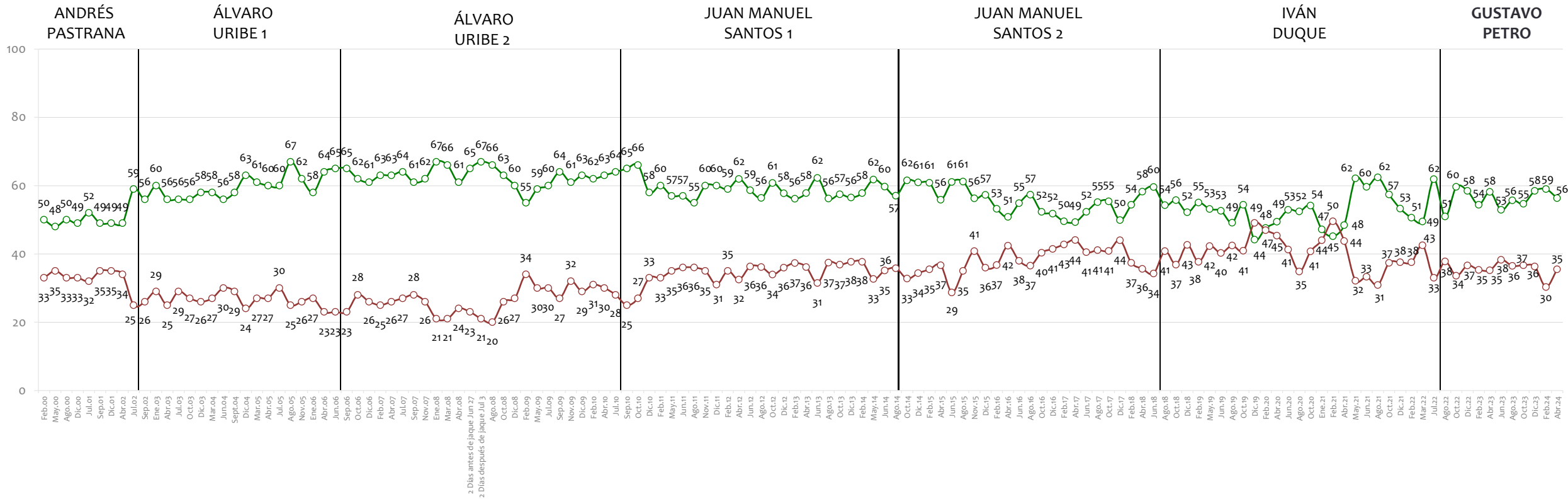
BASE: 1200 ENCUESTADOS, ERROR 3%

NOTA: LAS CIFRAS ESTÁN EXPRESADAS EN PORCENTAJE



Tiene usted una opinión favorable o desfavorable de:

Los Empresarios



BASE: 1200 ENCUESTADOS, ERROR 3%

NOTA: LAS CIFRAS ESTÁN EXPRESADAS EN PORCENTAJE



Tiene usted una opinión favorable o desfavorable de:

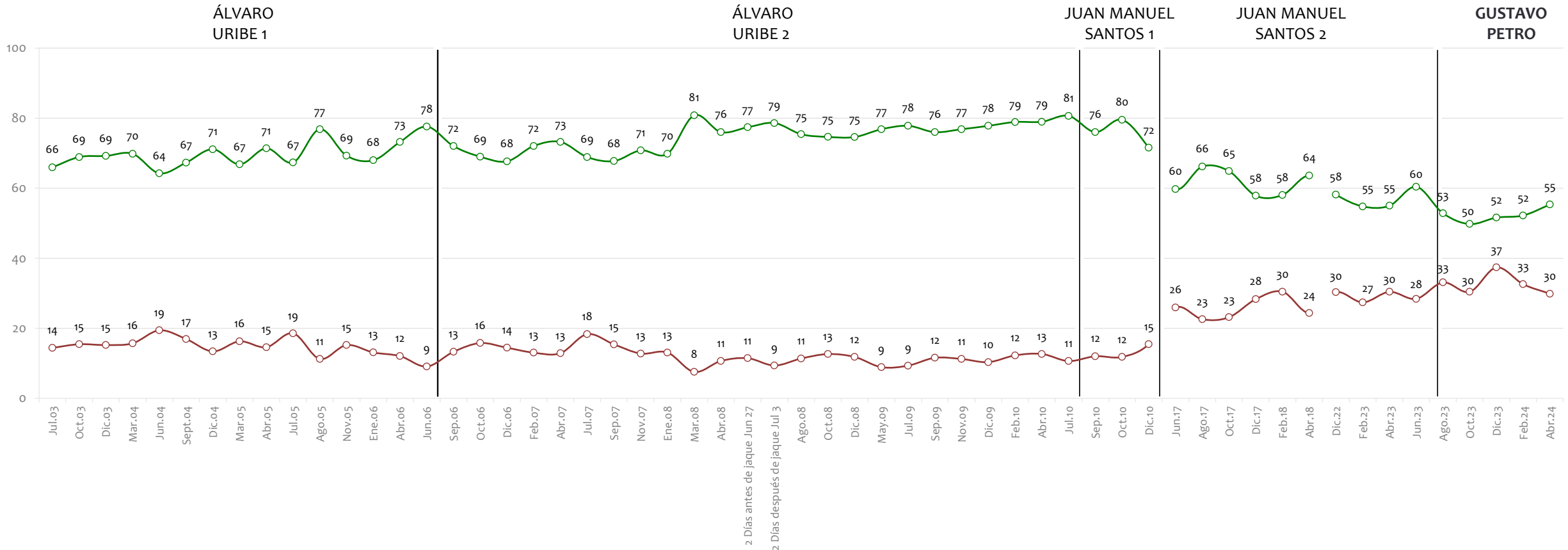
La Organización De Las Naciones Unidas (ONU)



Favorable



Desfavorable



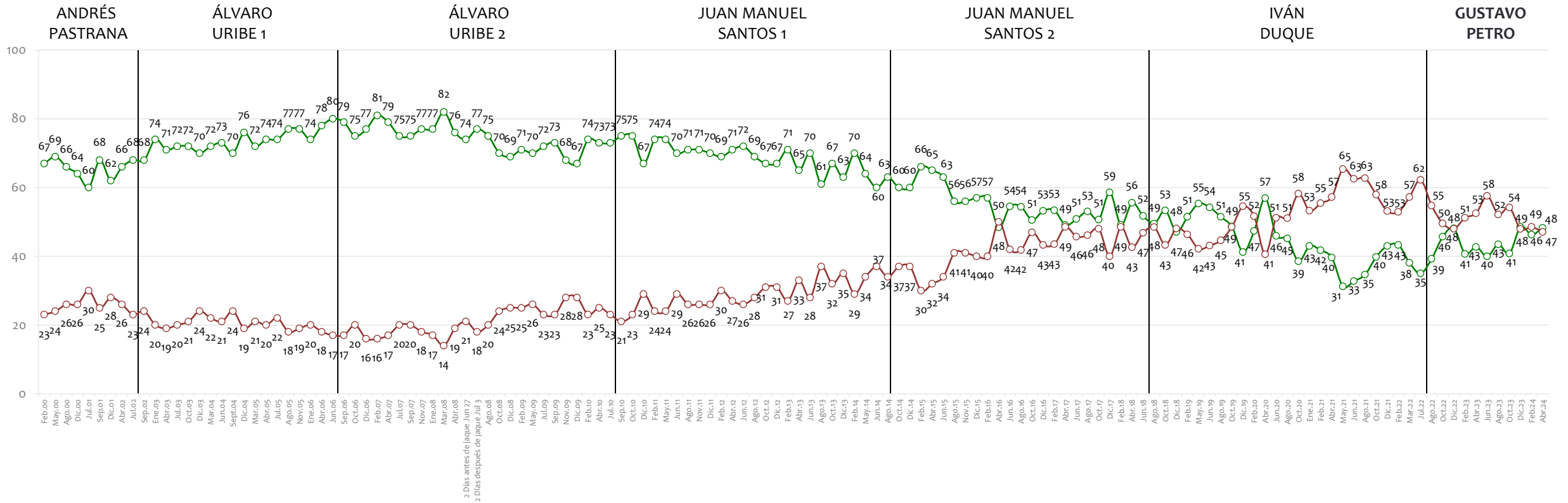
BASE: 1200 ENCUESTADOS, ERROR 3%

NOTA: LAS CIFRAS ESTÁN EXPRESADAS EN PORCENTAJE



Tiene usted una opinión favorable o desfavorable de:

Los Medios de Comunicación



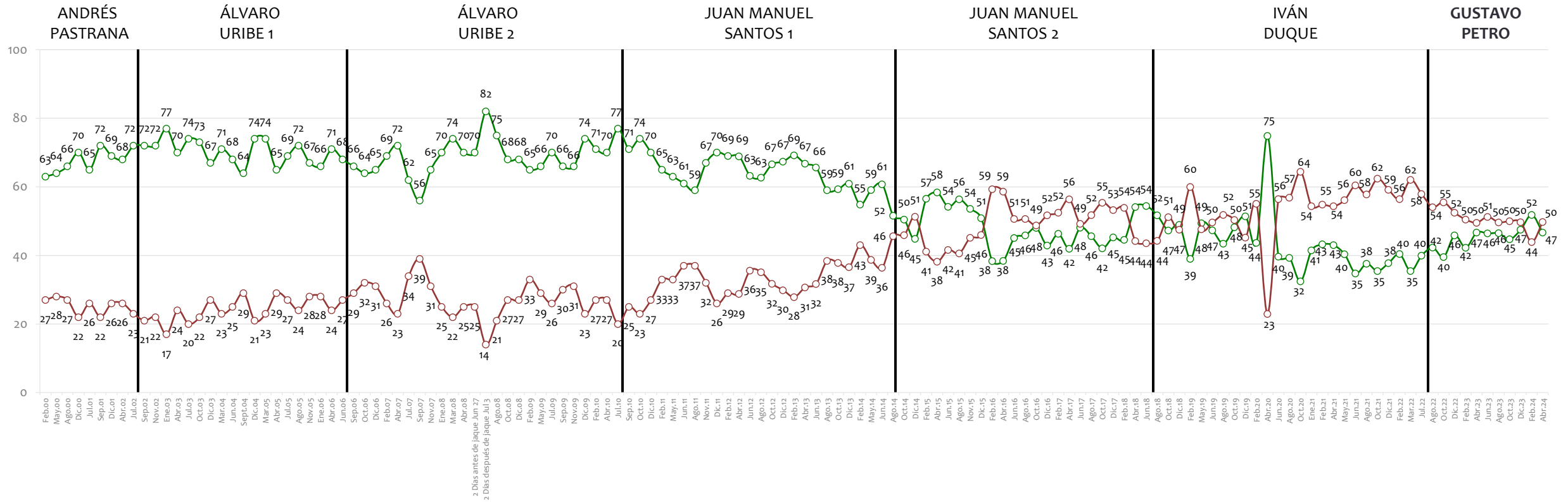
BASE: 1200 ENCUESTADOS, ERROR 3%

NOTA: LAS CIFRAS ESTÁN EXPRESADAS EN PORCENTAJE



Tiene usted una opinión favorable o desfavorable de:

La Policía



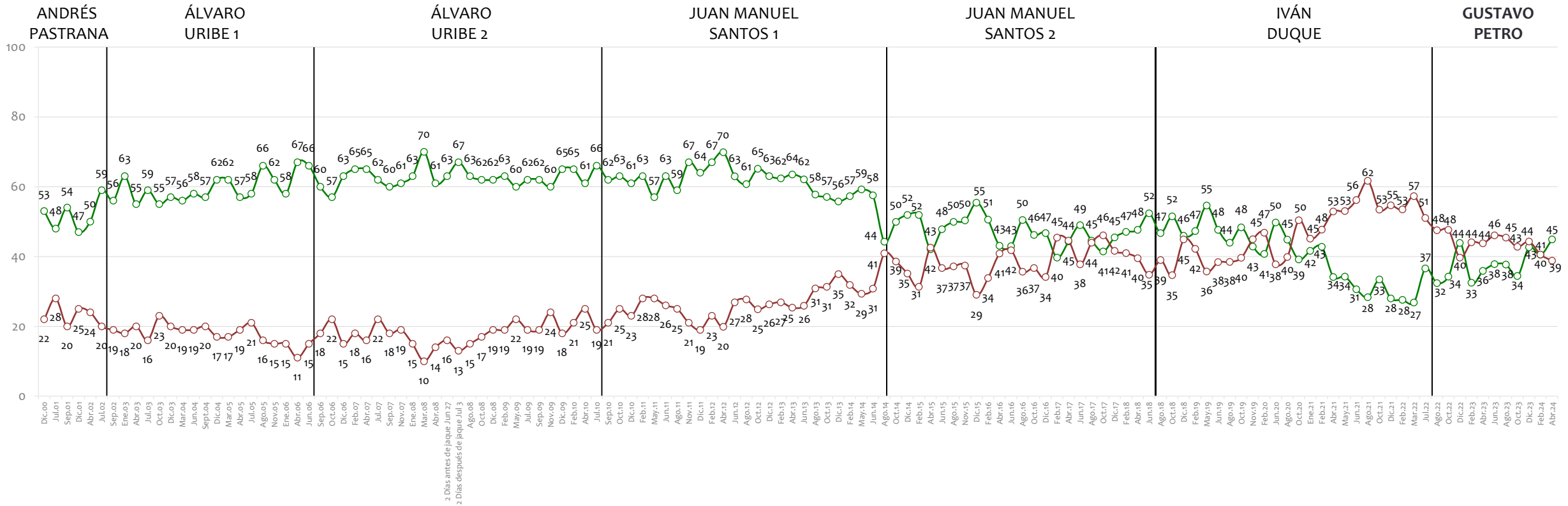
BASE: 1200 ENCUESTADOS, ERROR 3%

NOTA: LAS CIFRAS ESTÁN EXPRESADAS EN PORCENTAJE



Tiene usted una opinión favorable o desfavorable de:

La Contraloría General



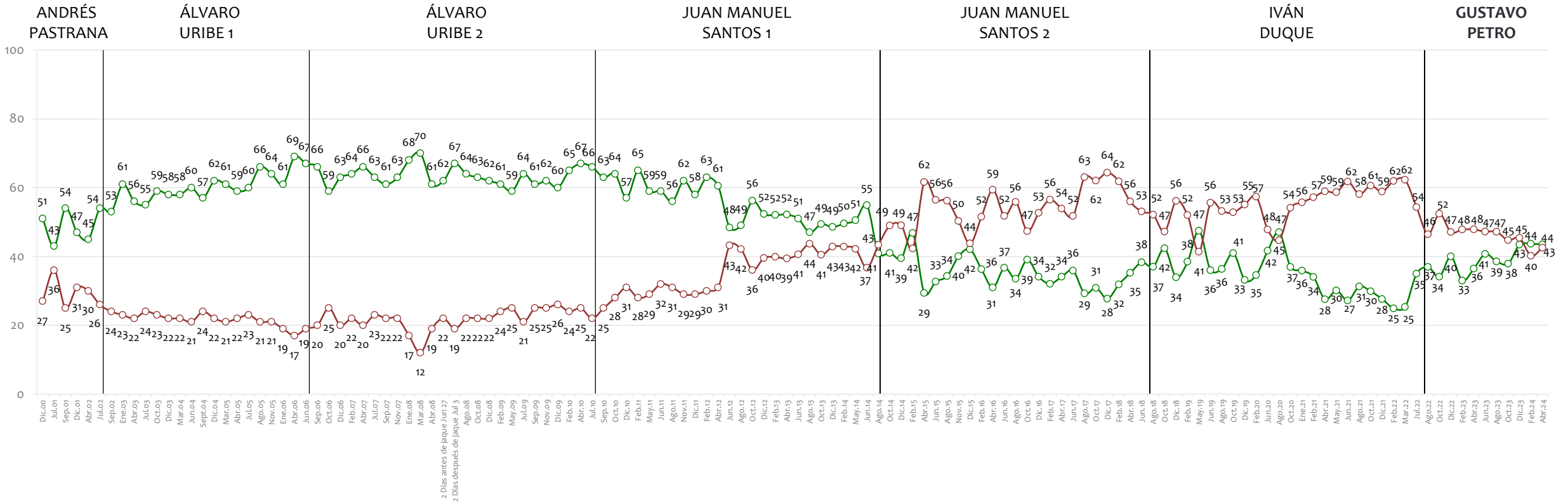
BASE: 1200 ENCUESTADOS, ERROR 3%

NOTA: LAS CIFRAS ESTÁN EXPRESADAS EN PORCENTAJE



Tiene usted una opinión favorable o desfavorable de:

La Corte Constitucional



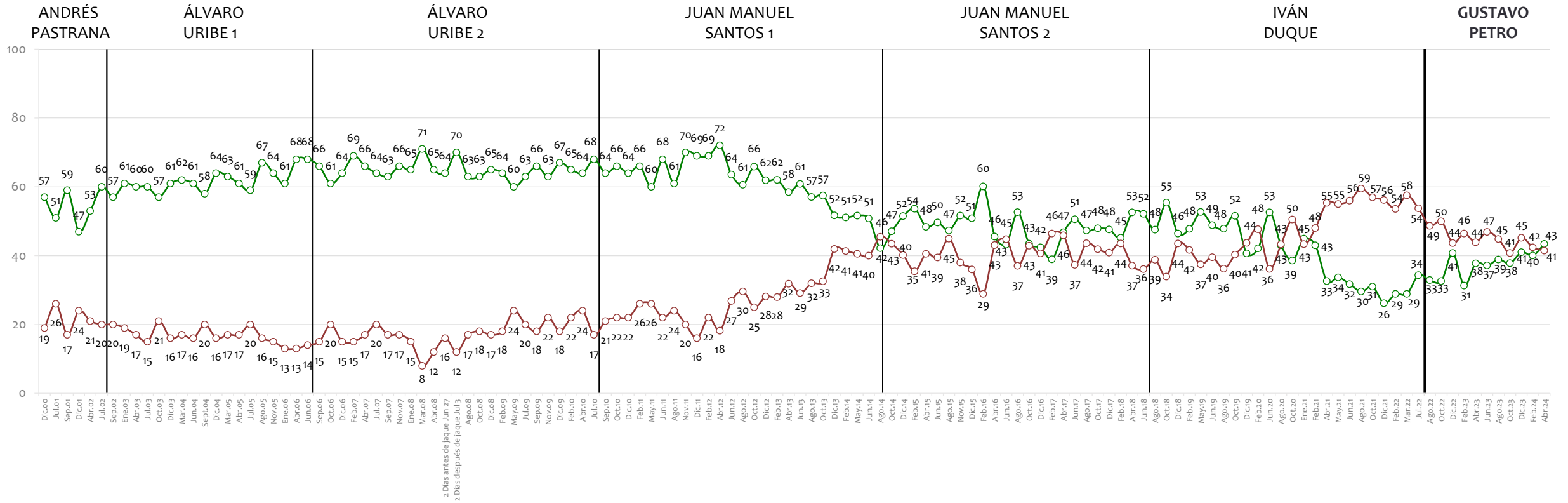
BASE: 1200 ENCUESTADOS, ERROR 3%

NOTA: LAS CIFRAS ESTÁN EXPRESADAS EN PORCENTAJE



Tiene usted una opinión favorable o desfavorable de:

La Procuraduría General



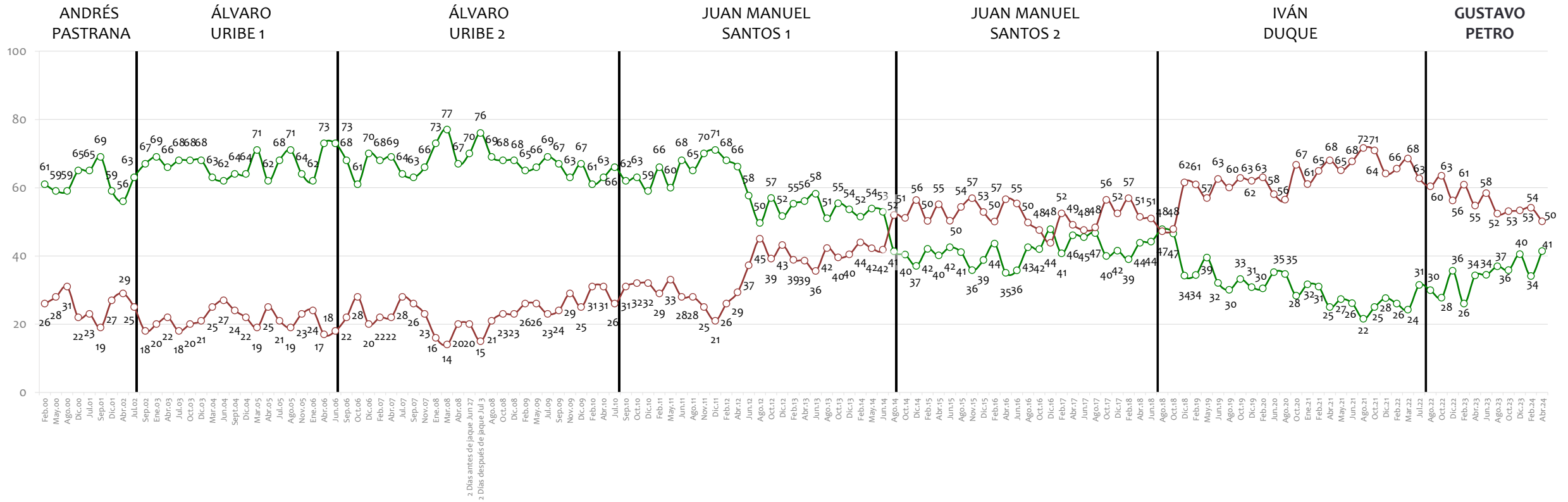
BASE: 1200 ENCUESTADOS, ERROR 3%

NOTA: LAS CIFRAS ESTÁN EXPRESADAS EN PORCENTAJE



Tiene usted una opinión favorable o desfavorable de:

La Fiscalía General



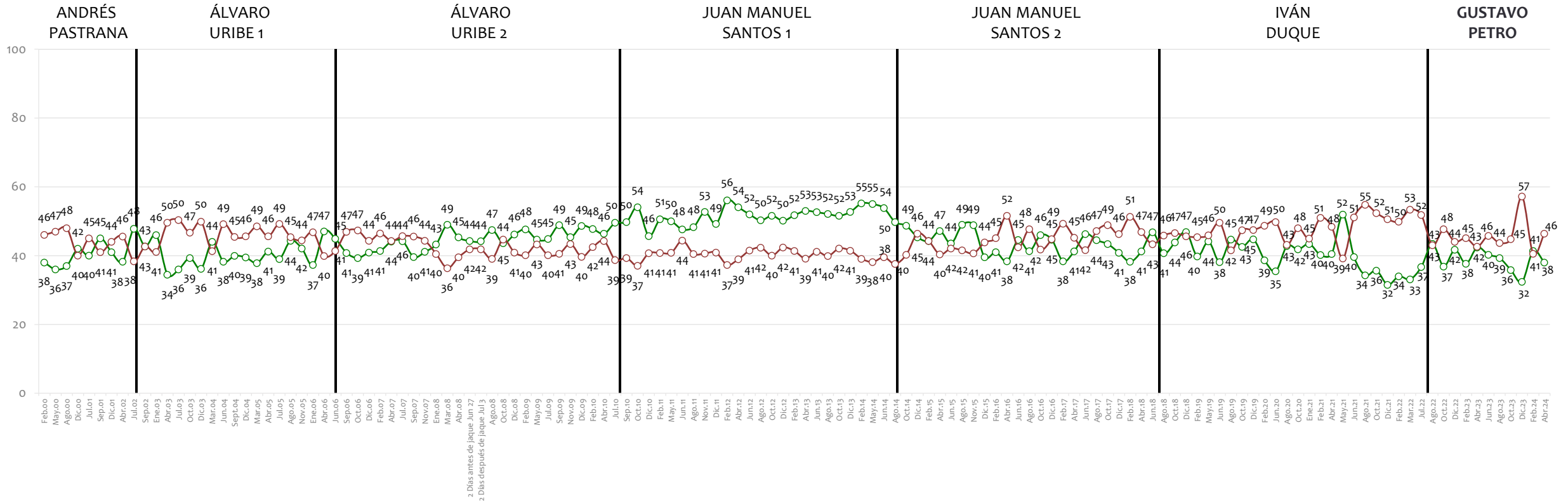
BASE: 1200 ENCUESTADOS, ERROR 3%

NOTA: LAS CIFRAS ESTÁN EXPRESADAS EN PORCENTAJE



Tiene usted una opinión favorable o desfavorable de:

Los Sindicatos



BASE: 1200 ENCUESTADOS, ERROR 3%

NOTA: LAS CIFRAS ESTÁN EXPRESADAS EN PORCENTAJE



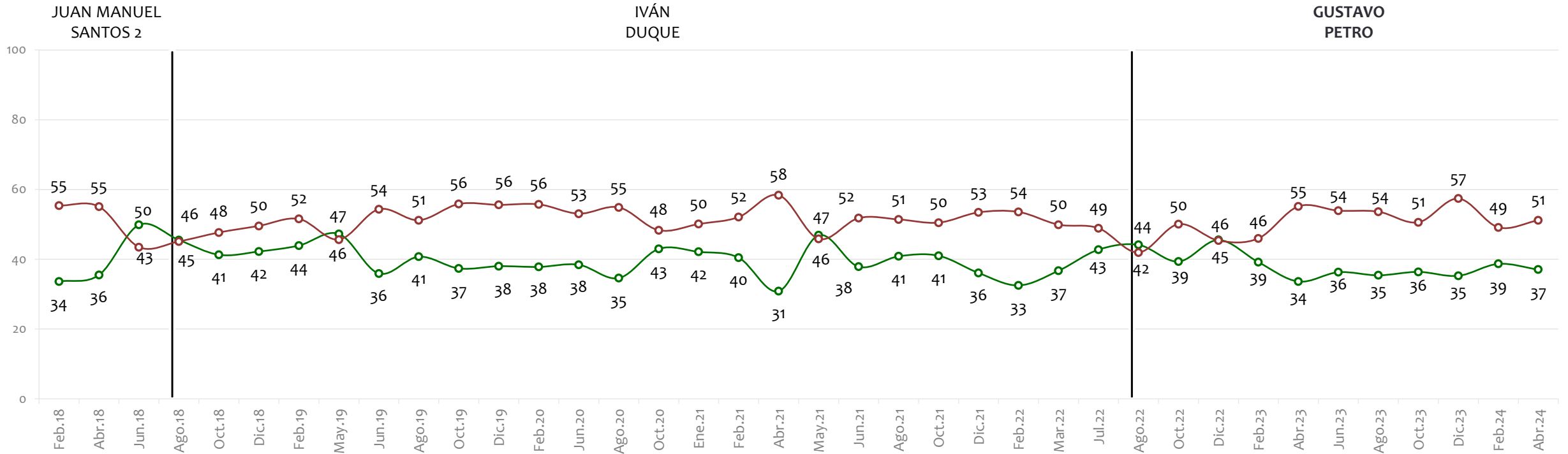
Tiene usted una opinión favorable o desfavorable de: La JEP, Jurisdicción Especial para la Paz



Favorable



Desfavorable



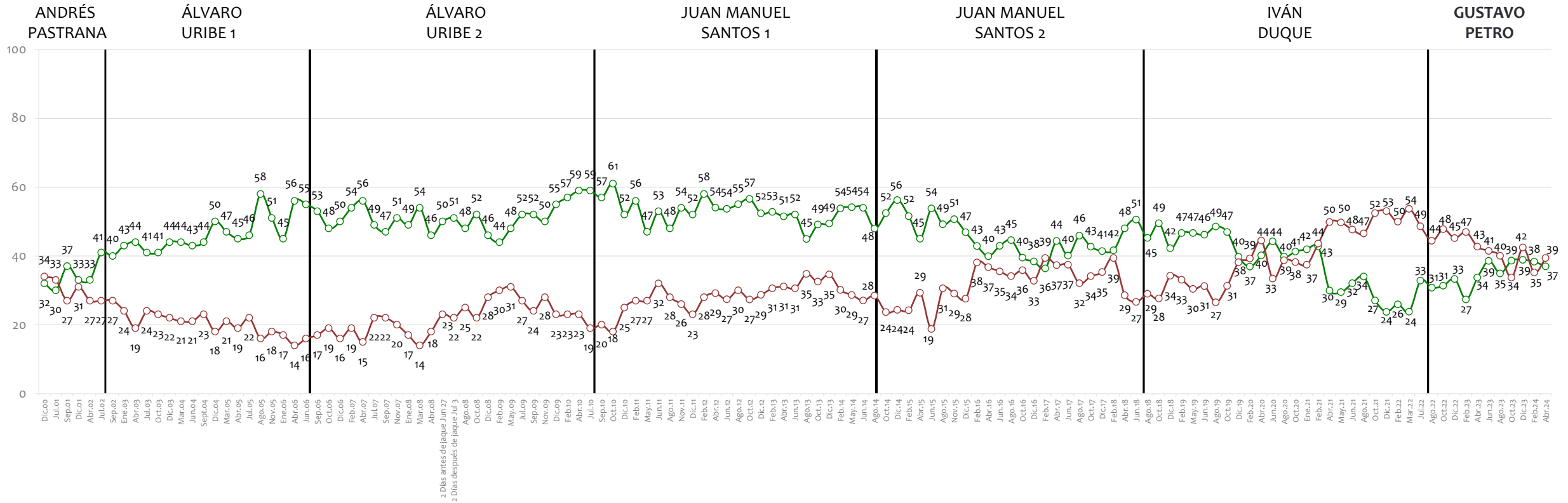
BASE: 1200 ENCUESTADOS, ERROR 3%

NOTA: LAS CIFRAS ESTÁN EXPRESADAS EN PORCENTAJE



Tiene usted una opinión favorable o desfavorable de:

La Junta Directiva del Banco de la República



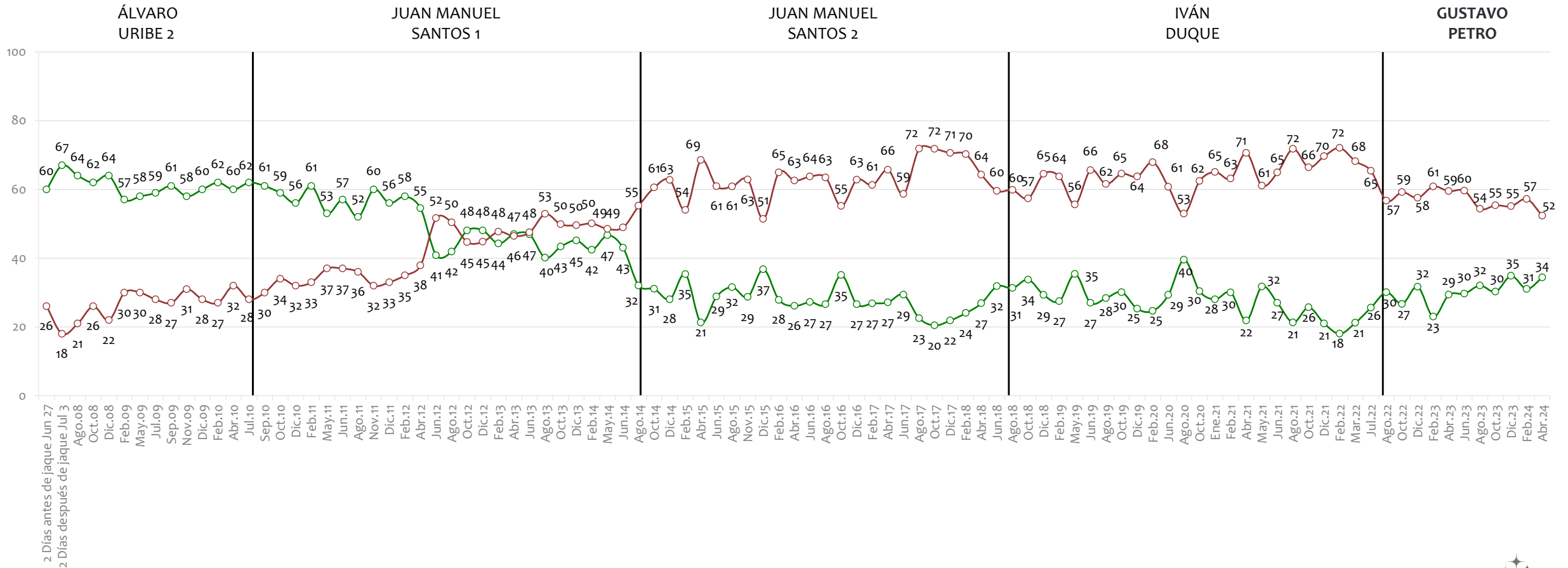
BASE: 1200 ENCUESTADOS, ERROR 3%

NOTA: LAS CIFRAS ESTÁN EXPRESADAS EN PORCENTAJE



Tiene usted una opinión favorable o desfavorable de:

La Corte Suprema de Justicia



BASE: 1200 ENCUESTADOS, ERROR 3%

NOTA: LAS CIFRAS ESTÁN EXPRESADAS EN PORCENTAJE



Tiene usted una opinión favorable o desfavorable de:

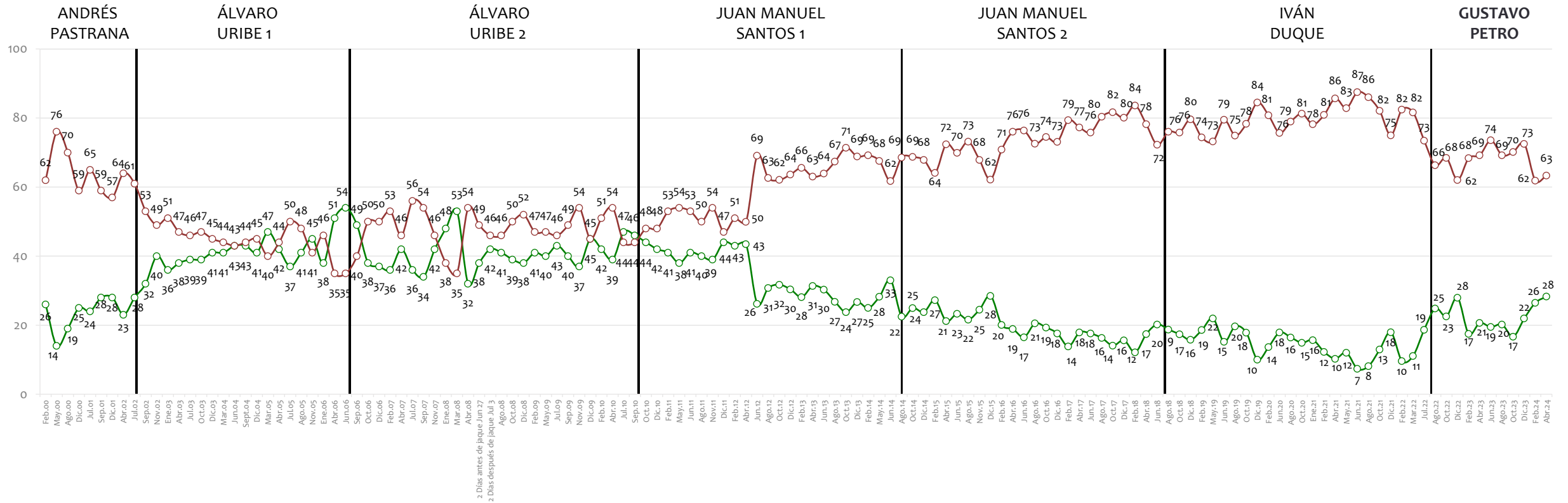
El Congreso



Favorable



Desfavorable



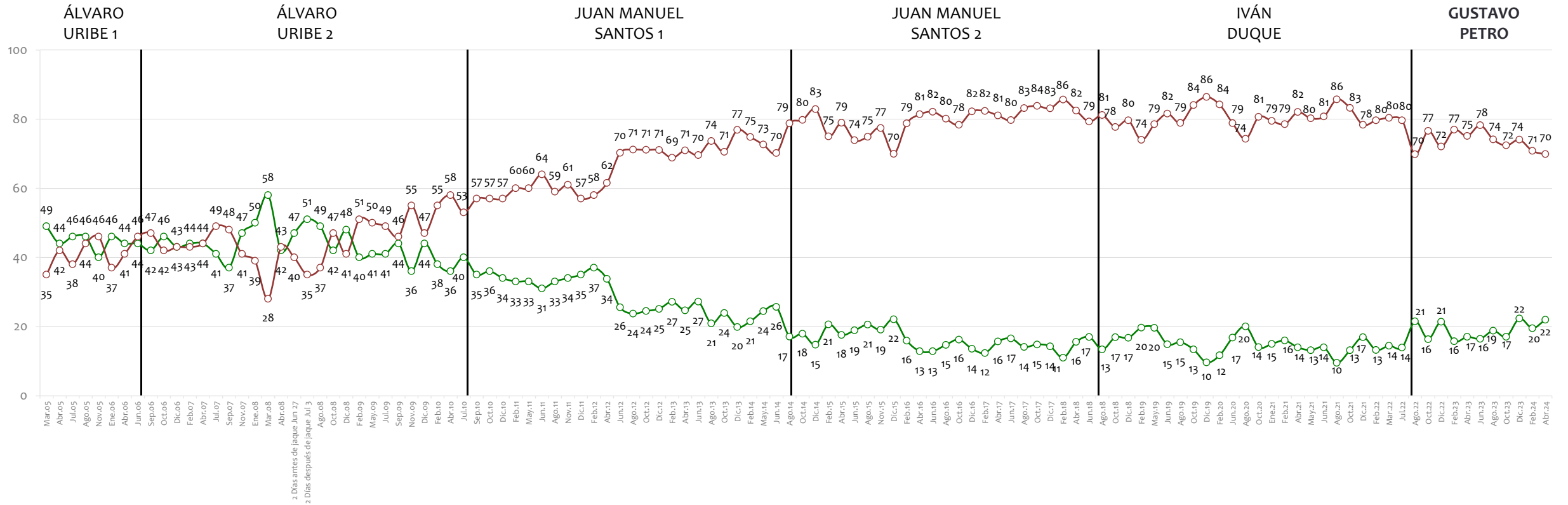
BASE: 1200 ENCUESTADOS, ERROR 3%

NOTA: LAS CIFRAS ESTÁN EXPRESADAS EN PORCENTAJE



Tiene usted una opinión favorable o desfavorable de:

El Sistema Judicial Colombiano



BASE: 1200 ENCUESTADOS, ERROR 3%

NOTA: LAS CIFRAS ESTÁN EXPRESADAS EN PORCENTAJE



Tiene usted una opinión favorable o desfavorable de:

Los Partidos Políticos



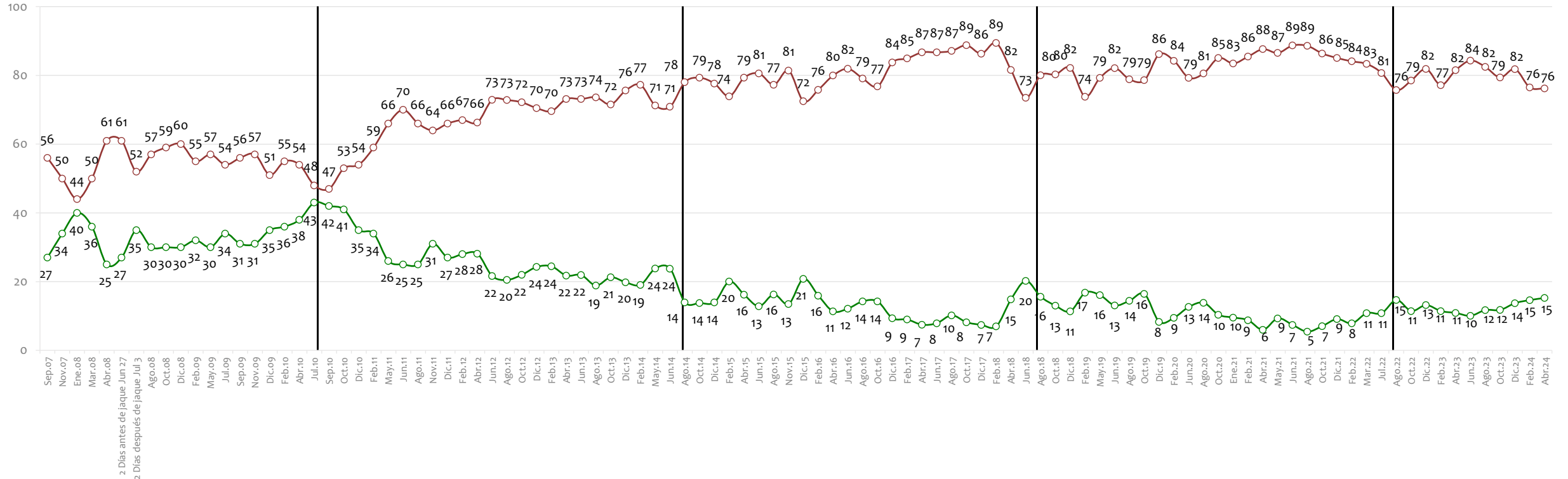
ÁLVARO URIBE 2

JUAN MANUEL SANTOS 1

JUAN MANUEL SANTOS 2

IVÁN DUQUE

GUSTAVO PETRO



BASE: 1200 ENCUESTADOS, ERROR 3%

NOTA: LAS CIFRAS ESTÁN EXPRESADAS EN PORCENTAJE



Tiene usted una opinión favorable o desfavorable de:

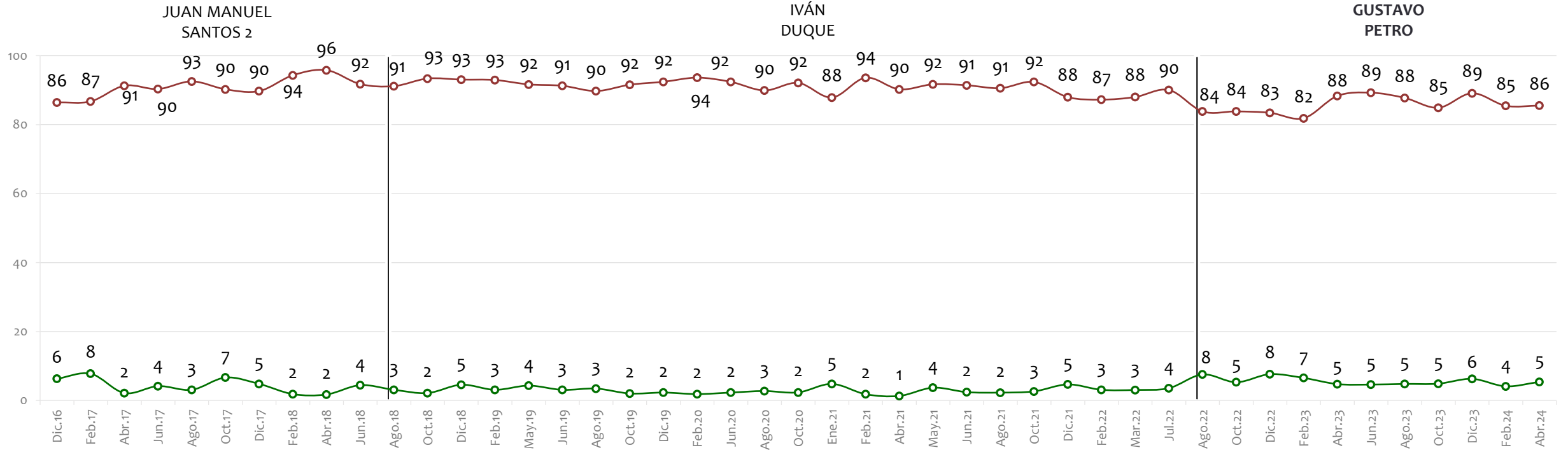
EL ELN



Favorable



Desfavorable



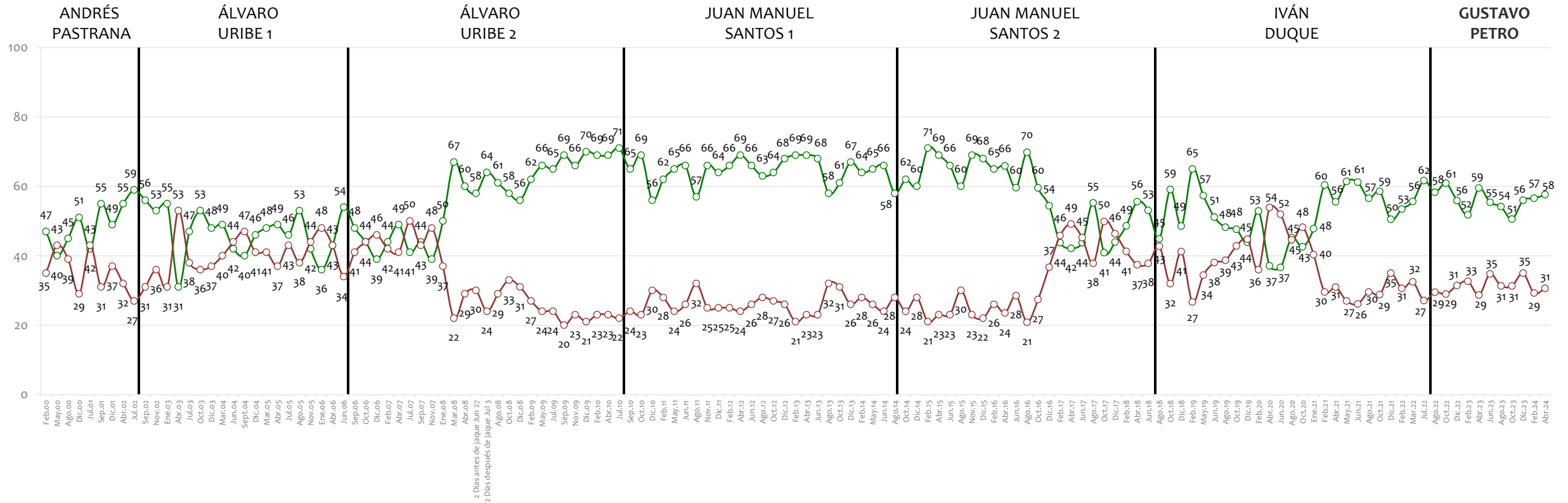
BASE: 1200 ENCUESTADOS, ERROR 3%

NOTA: LAS CIFRAS ESTÁN EXPRESADAS EN PORCENTAJE



Tiene usted una opinión favorable o desfavorable de:

Los Estados Unidos



BASE: 1200 ENCUESTADOS, ERROR 3%

NOTA: LAS CIFRAS ESTÁN EXPRESADAS EN PORCENTAJE



Tiene usted una opinión favorable o desfavorable de:

China

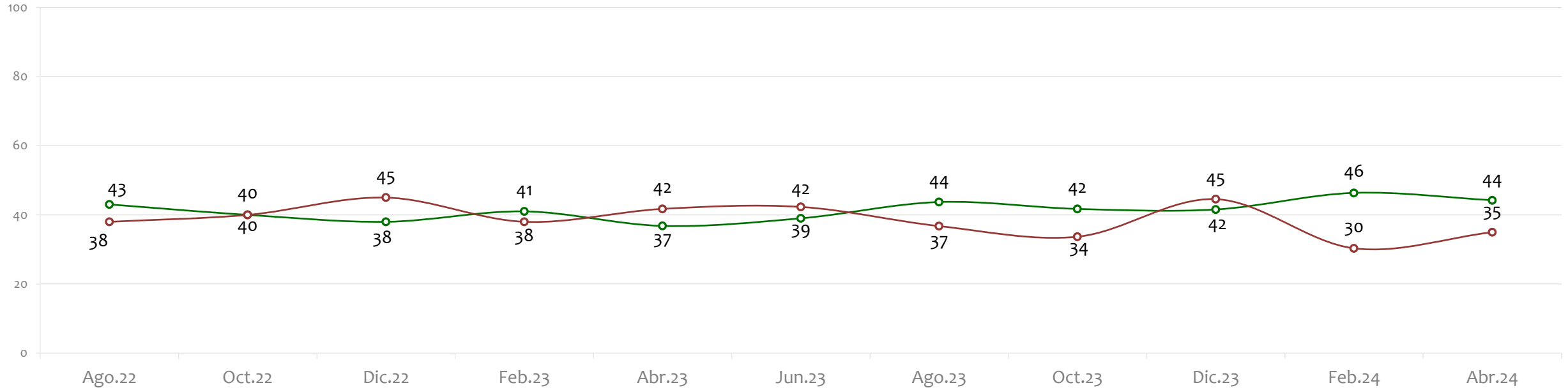


Favorable



Desfavorable

GUSTAVO PETRO



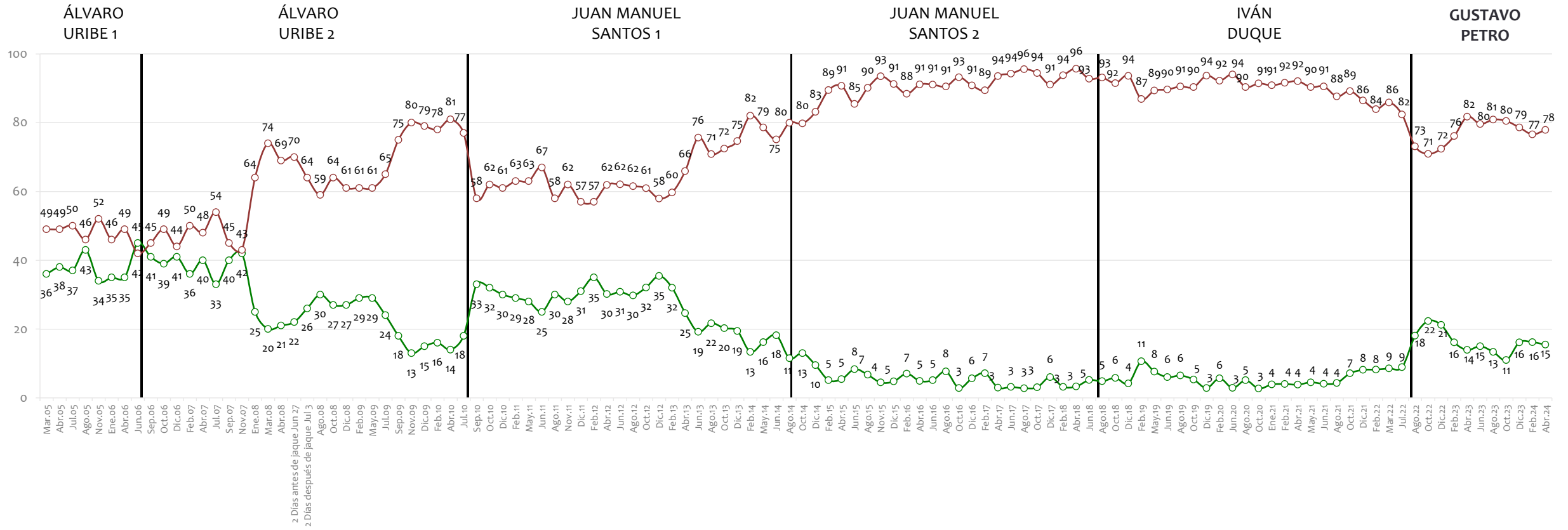
BASE: 1200 ENCUESTADOS, ERROR 3%

NOTA: LAS CIFRAS ESTÁN EXPRESADAS EN PORCENTAJE



Tiene usted una opinión favorable o desfavorable de:

Venezuela



BASE: 1200 ENCUESTADOS, ERROR 3%

NOTA: LAS CIFRAS ESTÁN EXPRESADAS EN PORCENTAJE



Tiene usted una opinión favorable o desfavorable de:

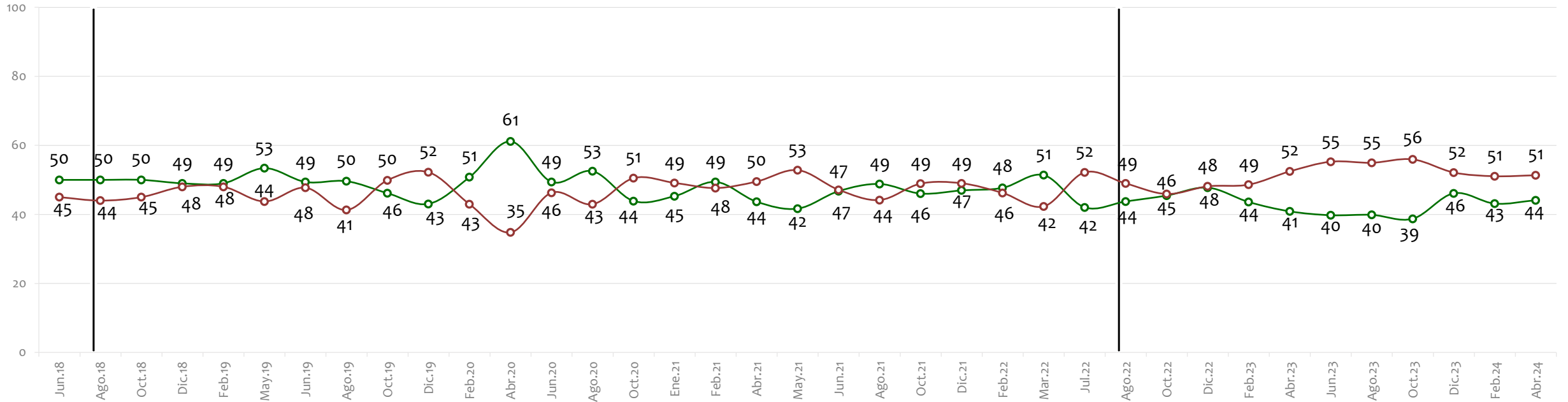
Las redes sociales



JUAN MANUEL SANTOS 2

IVÁN DUQUE

GUSTAVO PETRO



BASE: 1200 ENCUESTADOS, ERROR 3%

NOTA: LAS CIFRAS ESTÁN EXPRESADAS EN PORCENTAJE

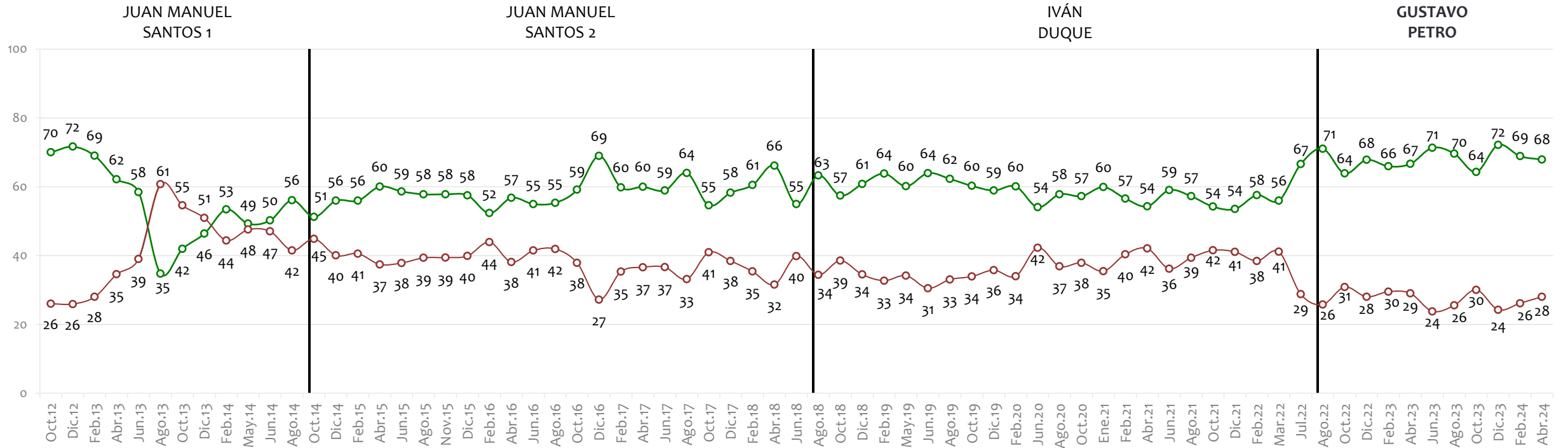




**Nivel de
aprobación
a algunas propuestas,
leyes
o afirmaciones**

Está usted de acuerdo/ desacuerdo con

Firmar tratados de libre comercio con muchos países



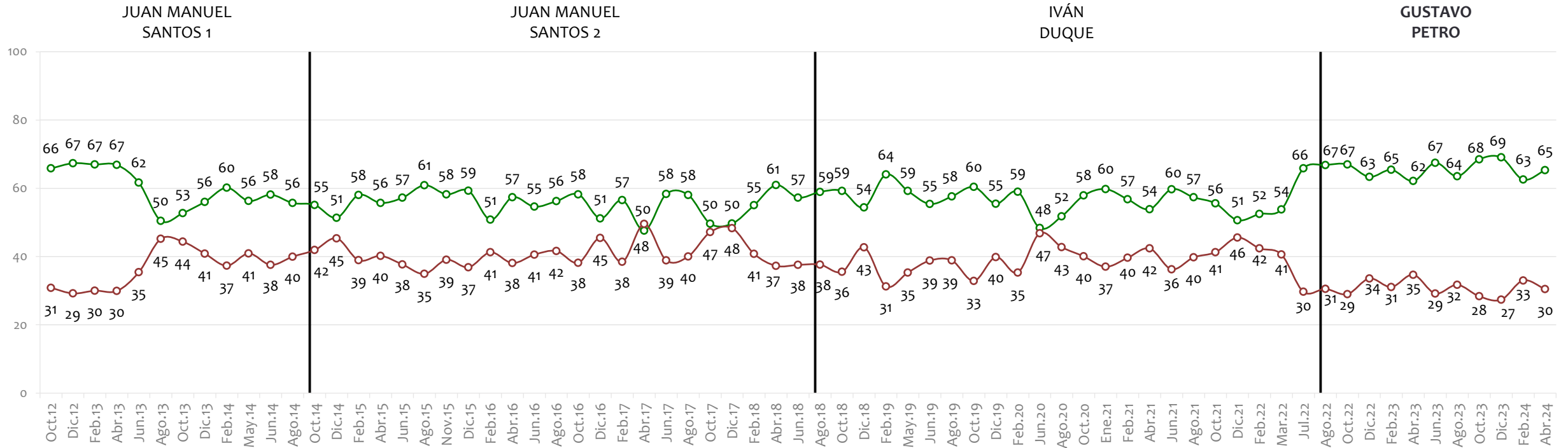
BASE: 1200 ENCUESTADOS, ERROR 3%

NOTA: LAS CIFRAS ESTÁN EXPRESADAS EN PORCENTAJE



Está usted de acuerdo/ desacuerdo con

Fomentar la llegada de multinacionales y la inversión extranjera en Colombia



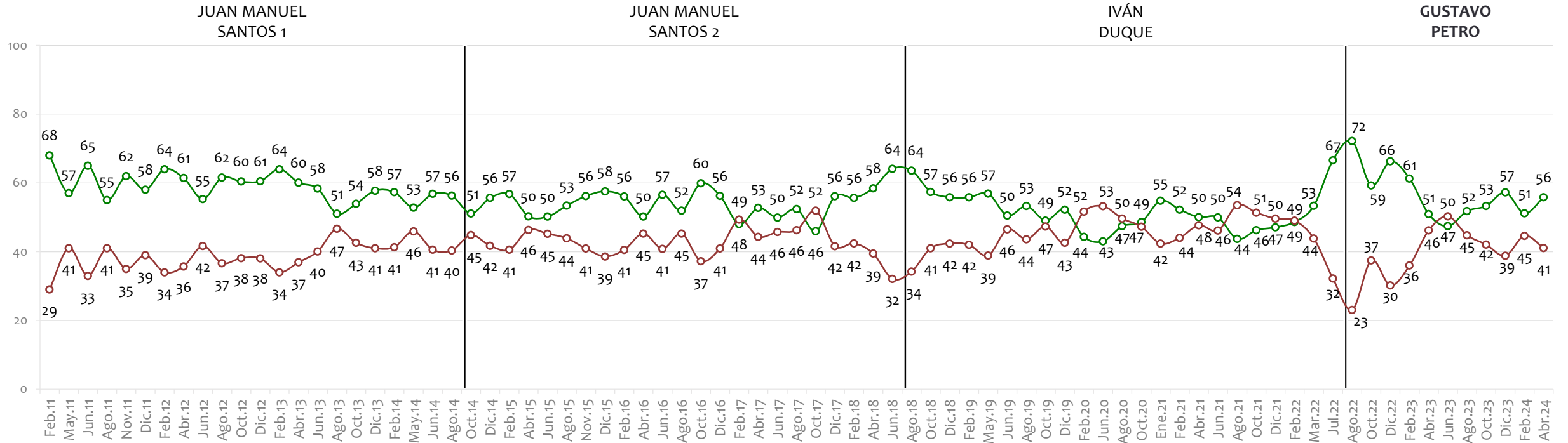
BASE: 1200 ENCUESTADOS, ERROR 3%

NOTA: LAS CIFRAS ESTÁN EXPRESADAS EN PORCENTAJE



Está usted de acuerdo/ desacuerdo con

El Gobierno Colombiano será capaz de devolverle las tierras a los campesinos desplazados por la violencia



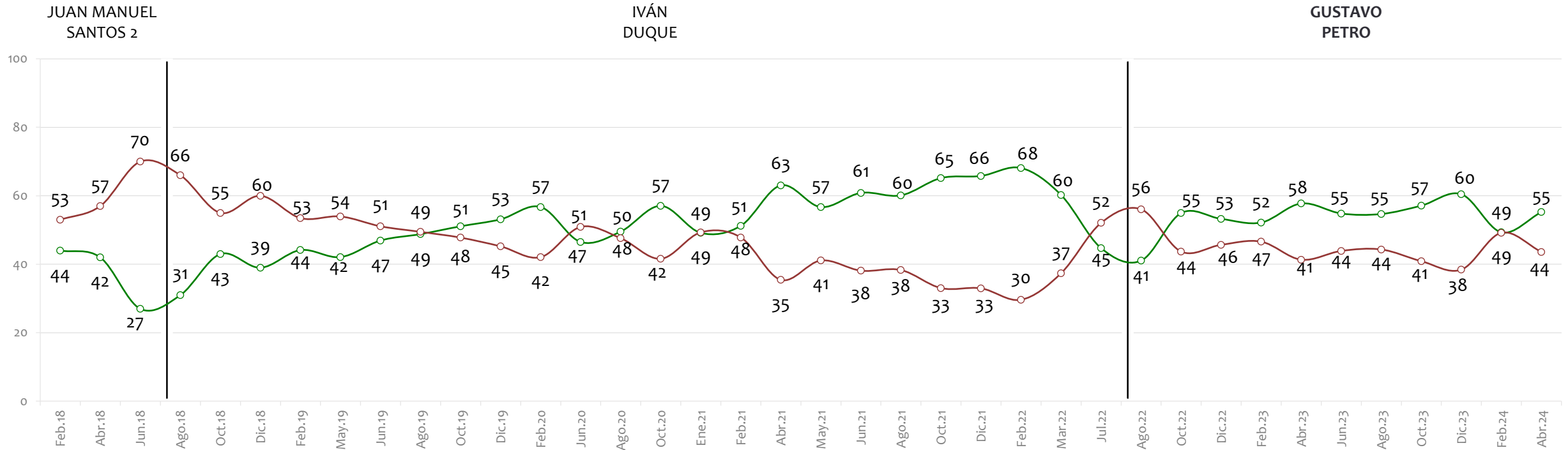
BASE: 1200 ENCUESTADOS, ERROR 3%

NOTA: LAS CIFRAS ESTÁN EXPRESADAS EN PORCENTAJE



Está usted de acuerdo/ desacuerdo con

Colombia en un futuro puede estar en la misma situación en la que está Venezuela en este momento



BASE: 1200 ENCUESTADOS, ERROR 3%

NOTA: LAS CIFRAS ESTÁN EXPRESADAS EN PORCENTAJE



Está usted de acuerdo/ desacuerdo con

Usted está satisfecho con su estándar de vida, es decir, con todas las cosas que puede comprar y hacer

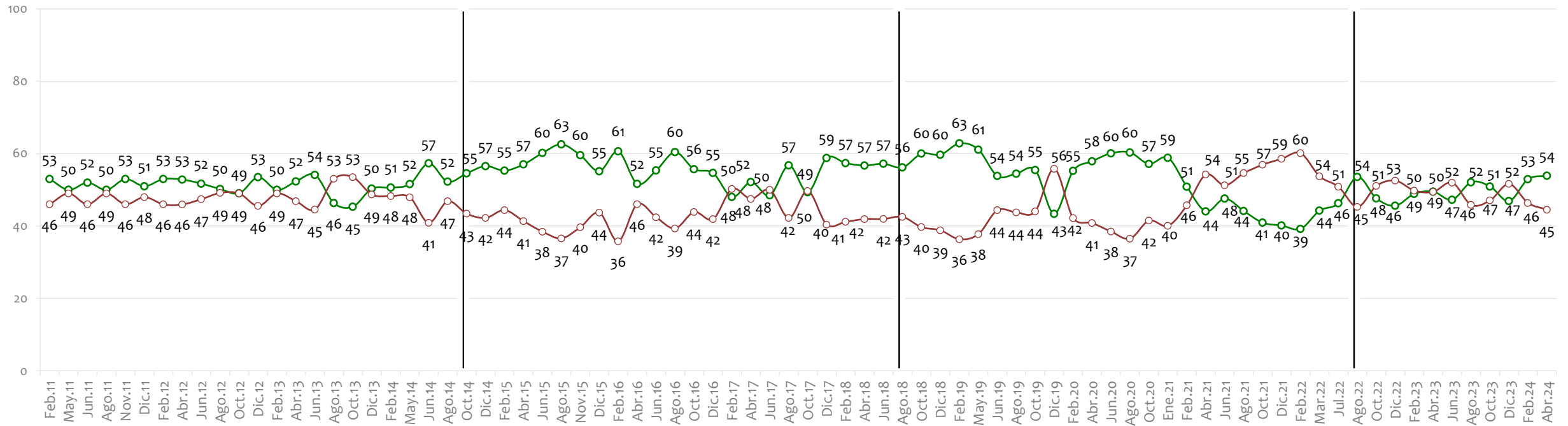


JUAN MANUEL SANTOS 1

JUAN MANUEL SANTOS 2

IVÁN DUQUE

GUSTAVO PETRO



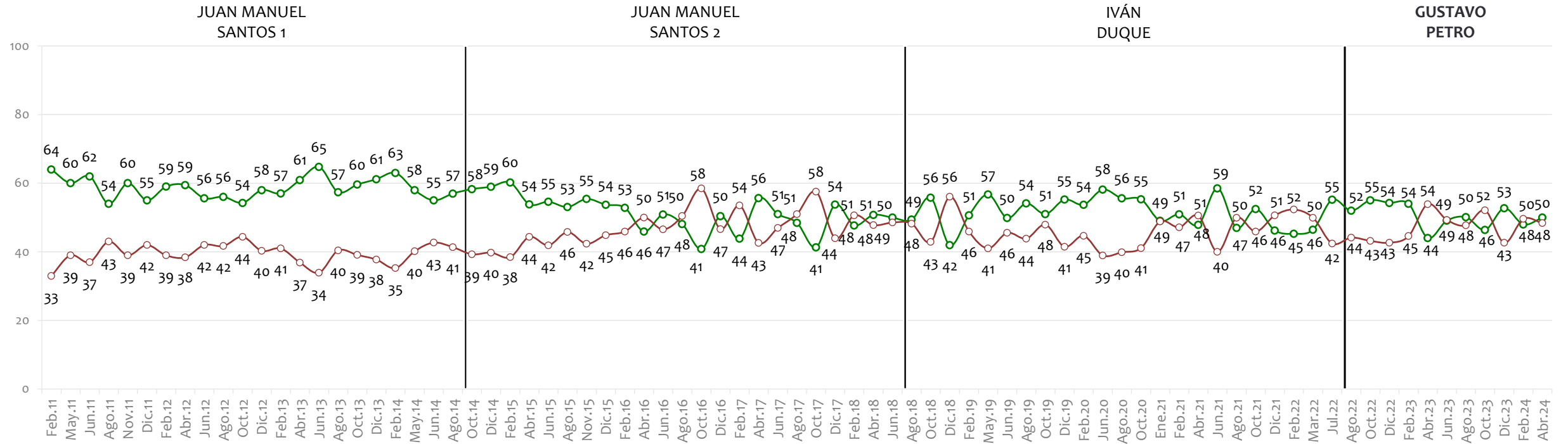
BASE: 1200 ENCUESTADOS, ERROR 3%

NOTA: LAS CIFRAS ESTÁN EXPRESADAS EN PORCENTAJE



Está usted de acuerdo/ desacuerdo con

Pagar impuestos para darle ese dinero a las víctimas de la violencia en Colombia



BASE: 1200 ENCUESTADOS, ERROR 3%

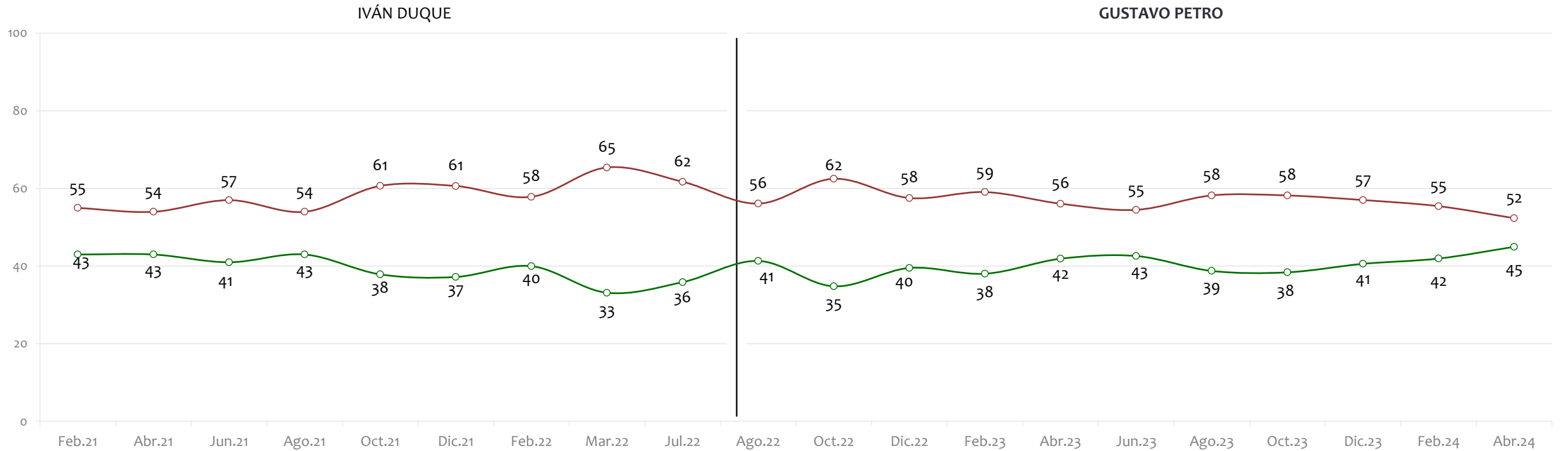
NOTA: LAS CIFRAS ESTÁN EXPRESADAS EN PORCENTAJE



Está usted de acuerdo/ desacuerdo con La fumigación aérea de cultivos ilícitos

 De acuerdo

 En desacuerdo



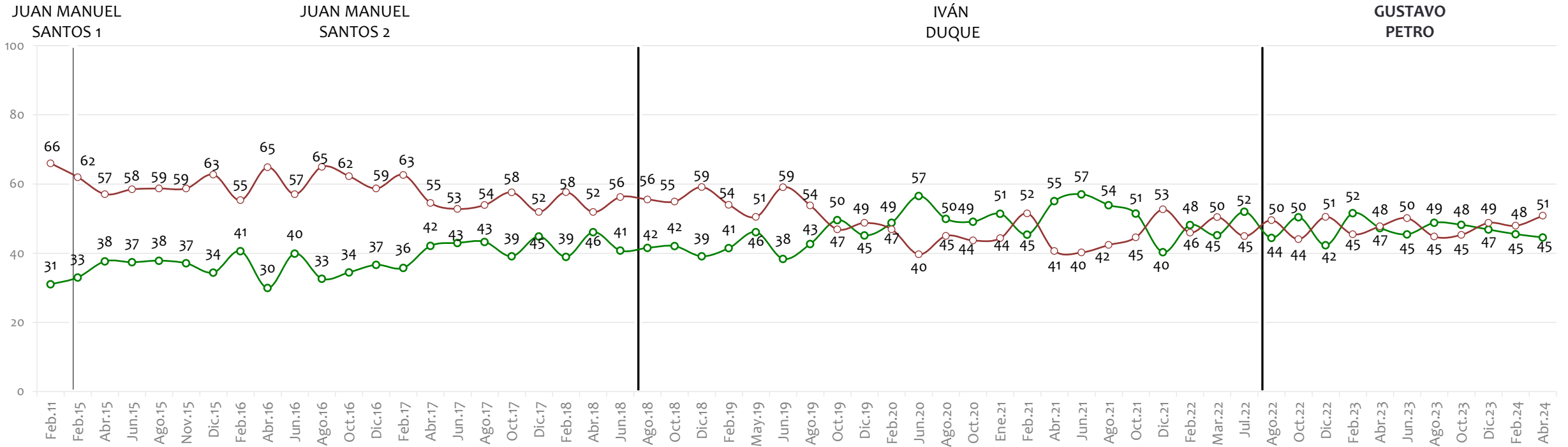
BASE: 1200 ENCUESTADOS, ERROR 3%

NOTA: LAS CIFRAS ESTÁN EXPRESADAS EN PORCENTAJE



Está usted de acuerdo/ desacuerdo con

El matrimonio civil entre parejas homosexuales



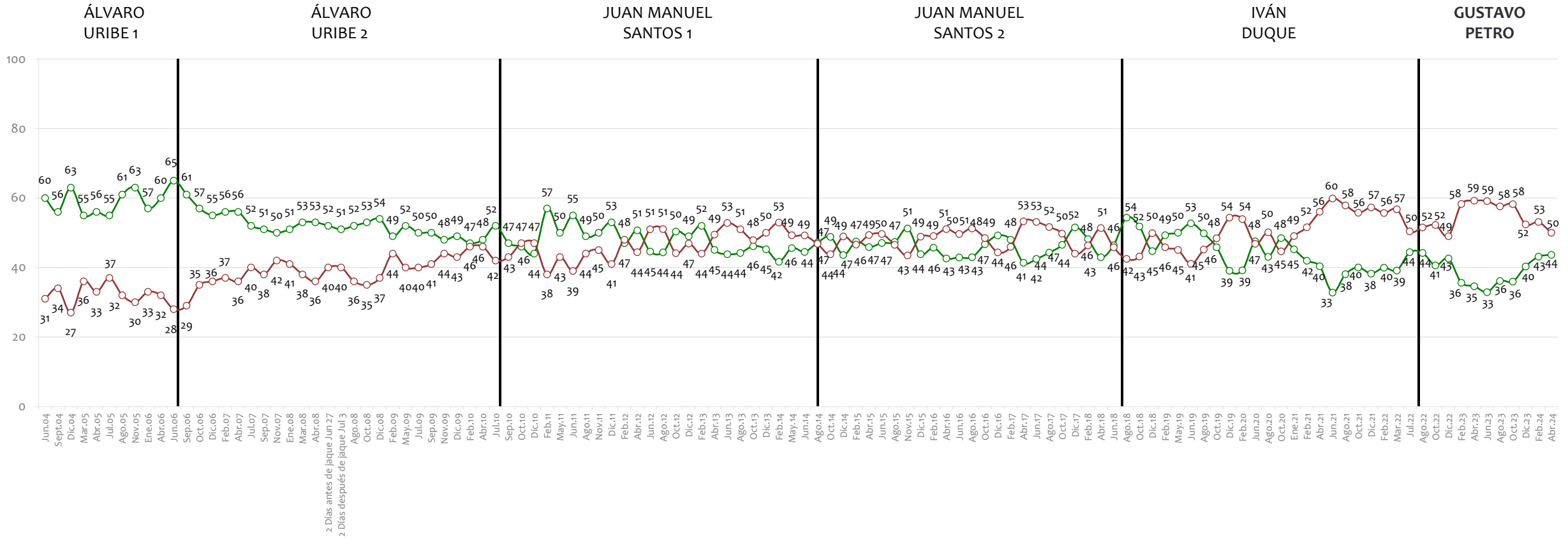
BASE: 1200 ENCUESTADOS, ERROR 3%

NOTA: LAS CIFRAS ESTÁN EXPRESADAS EN PORCENTAJE



Está usted de acuerdo/ desacuerdo con

Perder algunas libertades para tratar de mejorar la seguridad



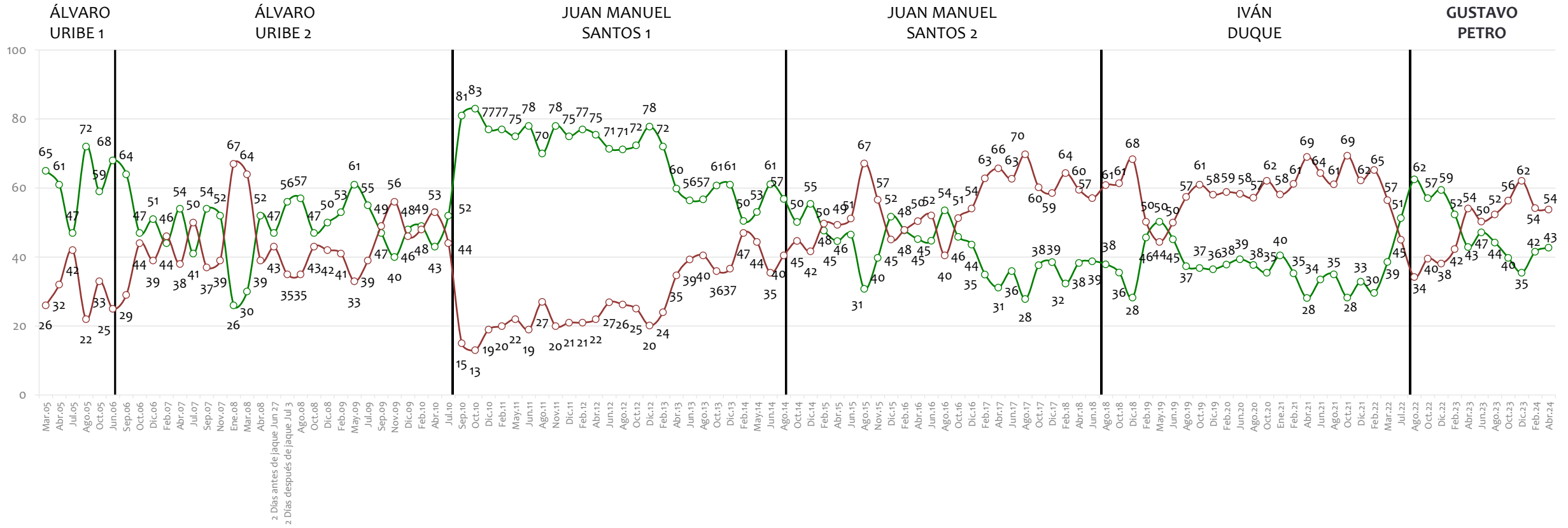
BASE: 1200 ENCUESTADOS, ERROR 3%

NOTA: LAS CIFRAS ESTÁN EXPRESADAS EN PORCENTAJE



Está usted de acuerdo/ desacuerdo con

Las relaciones entre Colombia y Venezuela serán más respetuosas y prósperas cada día



BASE: 1200 ENCUESTADOS, ERROR 3%

NOTA: LAS CIFRAS ESTÁN EXPRESADAS EN PORCENTAJE



Está usted de acuerdo/ desacuerdo con

En Colombia existen garantías para hacer oposición democrática



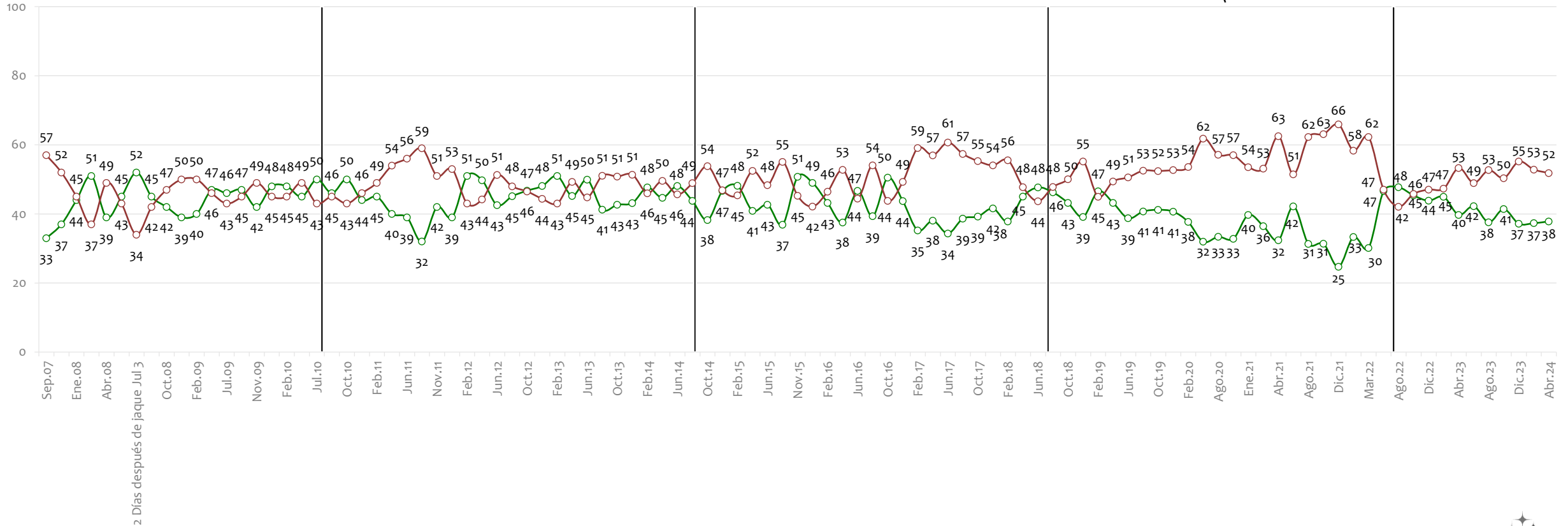
ÁLVARO
URIBE 2

JUAN MANUEL
SANTOS 1

JUAN MANUEL
SANTOS 2

IVÁN
DUQUE

GUSTAVO PETRO



BASE: 1200 ENCUESTADOS, ERROR 3%

NOTA: LAS CIFRAS ESTÁN EXPRESADAS EN PORCENTAJE



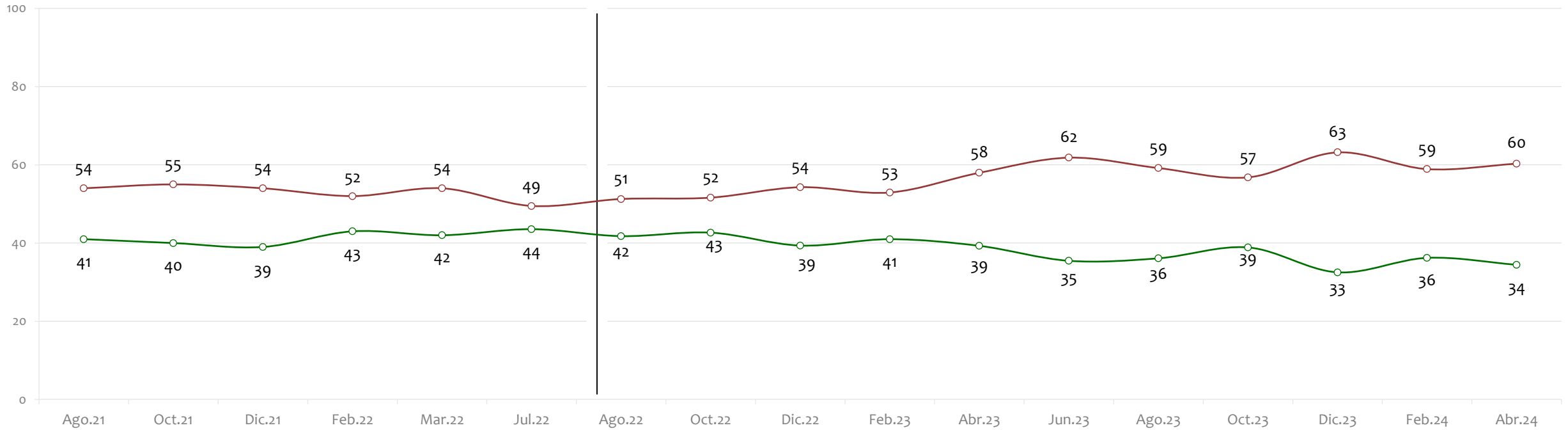
Está usted de acuerdo/ desacuerdo con

Legalizar la venta del cannabis recreativo en Colombia



IVÁN DUQUE

GUSTAVO PETRO



BASE: 1200 ENCUESTADOS, ERROR 3%

NOTA: LAS CIFRAS ESTÁN EXPRESADAS EN PORCENTAJE



Está usted de acuerdo/ desacuerdo con

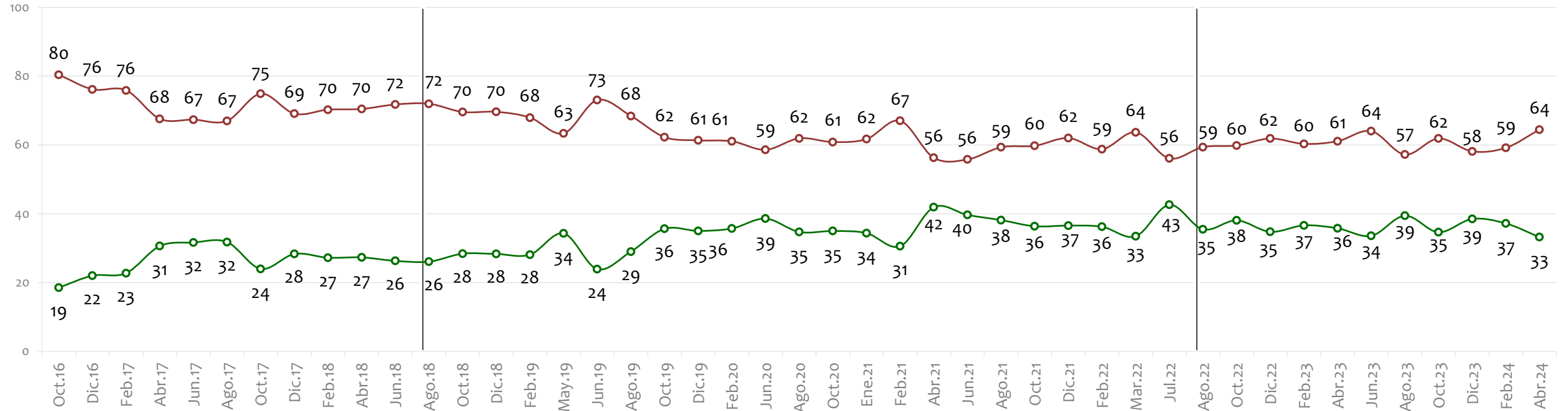
La adopción de menores de edad por parte de parejas del mismo sexo



JUAN MANUEL
SANTOS 2

IVÁN
DUQUE

GUSTAVO PETRO



BASE: 1200 ENCUESTADOS, ERROR 3%

NOTA: LAS CIFRAS ESTÁN EXPRESADAS EN PORCENTAJE

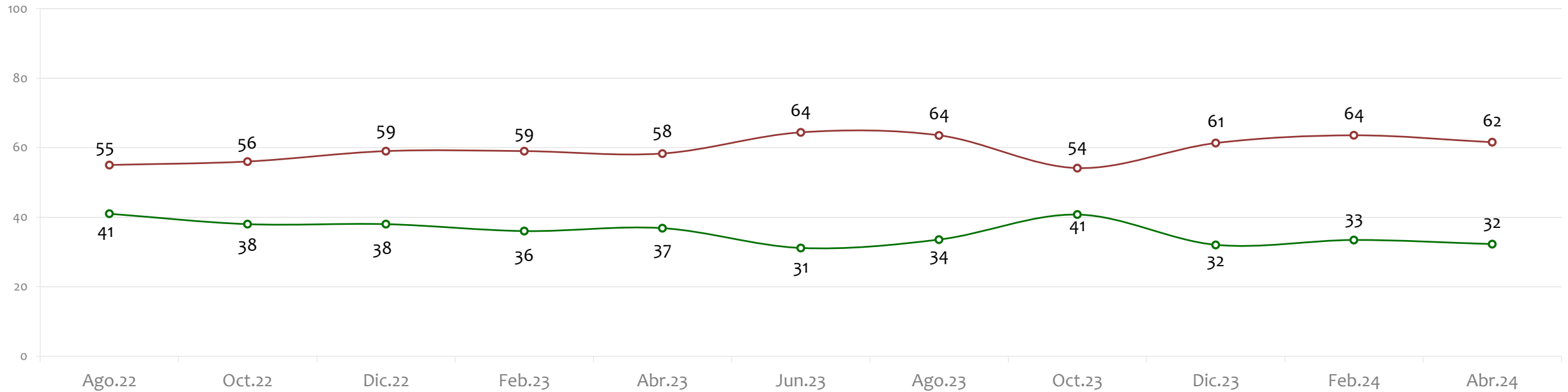


Está usted de acuerdo/ desacuerdo con

Que se suspenda la exploración de petróleo y gas



GUSTAVO PETRO



BASE: 1200 ENCUESTADOS, ERROR 3%

NOTA: LAS CIFRAS ESTÁN EXPRESADAS EN PORCENTAJE



Está usted de acuerdo/ desacuerdo con

Legalizar el tráfico y el consumo de drogas en Colombia

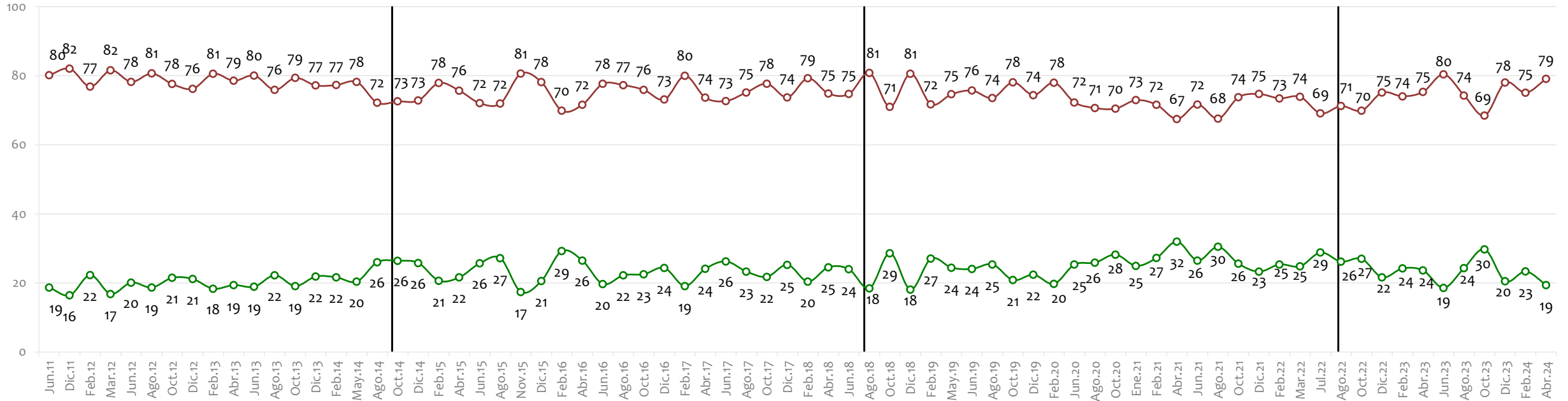


JUAN MANUEL SANTOS 1

JUAN MANUEL SANTOS 2

IVÁN DUQUE

GUSTAVO PETRO



BASE: 1200 ENCUESTADOS, ERROR 3%

NOTA: LAS CIFRAS ESTÁN EXPRESADAS EN PORCENTAJE



Tiene usted una opinión favorable o desfavorable de:

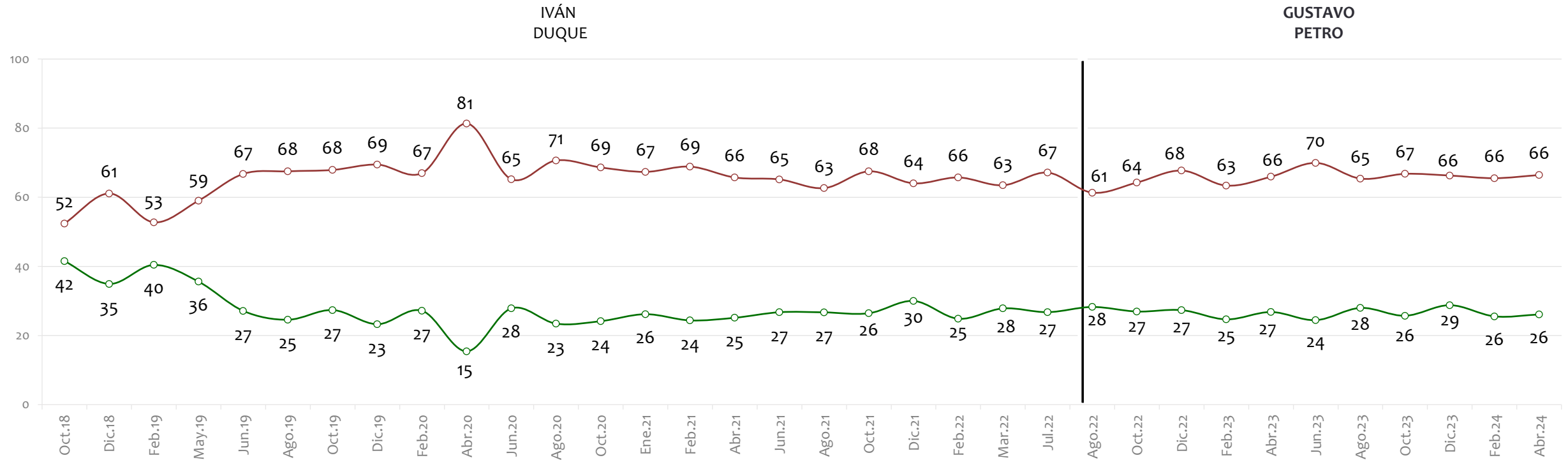
Los venezolanos que han llegado a Colombia para quedarse



Favorable



Desfavorable



BASE: 1200 ENCUESTADOS, ERROR 3%

NOTA: LAS CIFRAS ESTÁN EXPRESADAS EN PORCENTAJE





Proceso de paz

¿Cuál cree usted que es la mejor opción para solucionar el problema de la guerrilla o de los grupos armados organizados en Colombia?

 **Insistir en diálogos hasta lograr acuerdos de paz**

 **No dialogar y tratar de derrotarlos militarmente**

ANDRÉS
PASTRANA

ÁLVARO
URIBE 1

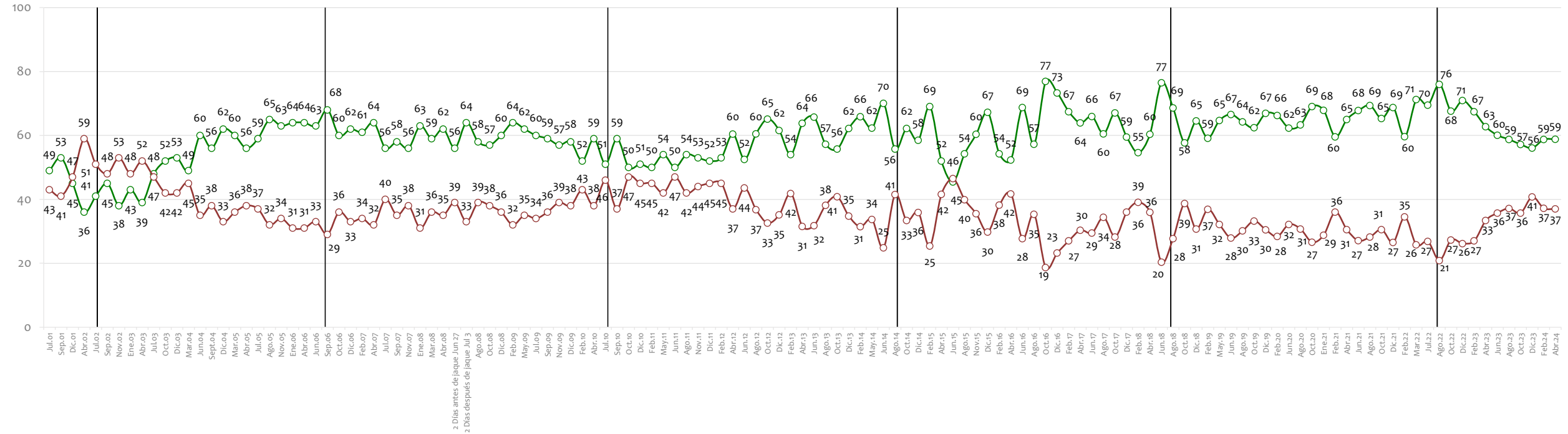
ÁLVARO
URIBE 2

JUAN MANUEL
SANTOS 1

JUAN MANUEL
SANTOS 2

IVÁN
DUQUE

GUSTAVO
PETRO



BASE: 1200 ENCUESTADOS, ERROR 3%

NOTA: LAS CIFRAS ESTÁN EXPRESADAS EN PORCENTAJE



Está usted de acuerdo/ desacuerdo con

Sacrificar parte de justicia por negociar la paz



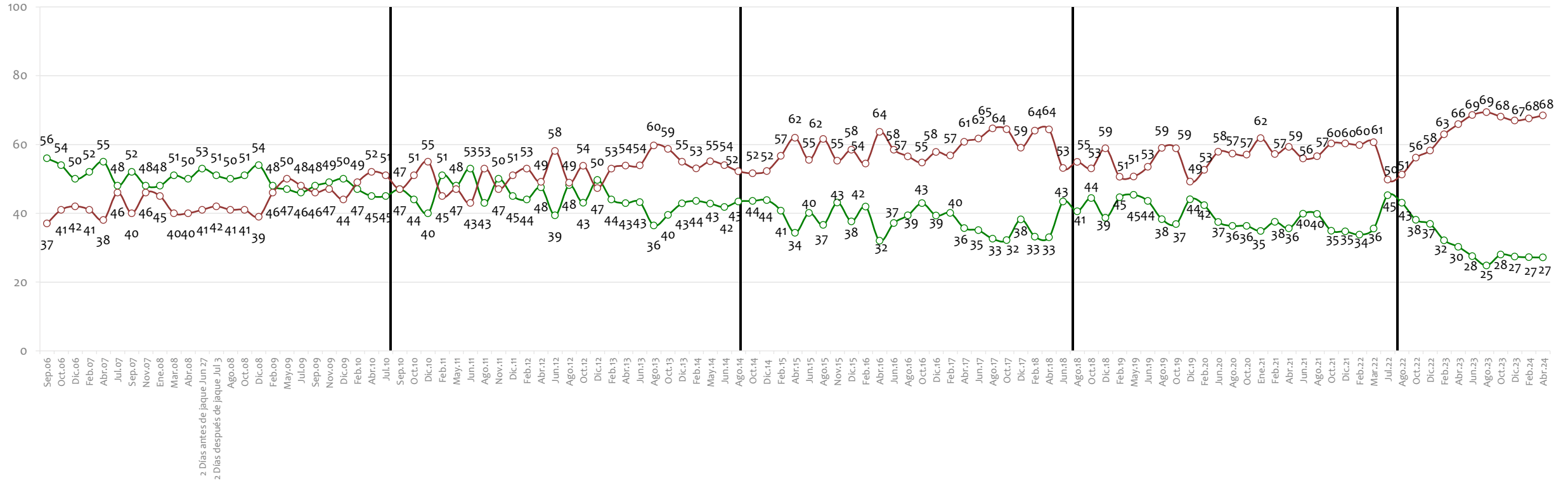
ÁLVARO
URIBE 2

JUAN MANUEL
SANTOS 1

JUAN MANUEL
SANTOS 2

IVÁN
DUQUE

GUSTAVO PETRO



BASE: 1200 ENCUESTADOS, ERROR 3%

NOTA: LAS CIFRAS ESTÁN EXPRESADAS EN PORCENTAJE



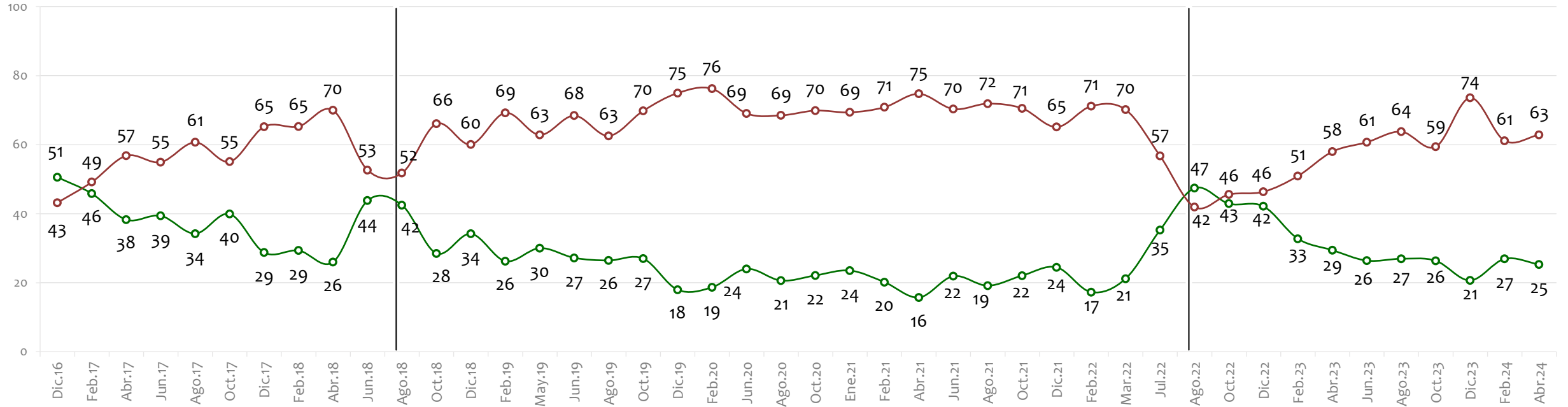
En su concepto, ¿la implementación del acuerdo de paz con las FARC va por buen camino o por mal camino?



JUAN MANUEL SANTOS 2

IVÁN DUQUE

GUSTAVO PETRO



BASE: 1200 ENCUESTADOS, ERROR 3%

NOTA: LAS CIFRAS ESTÁN EXPRESADAS EN PORCENTAJE



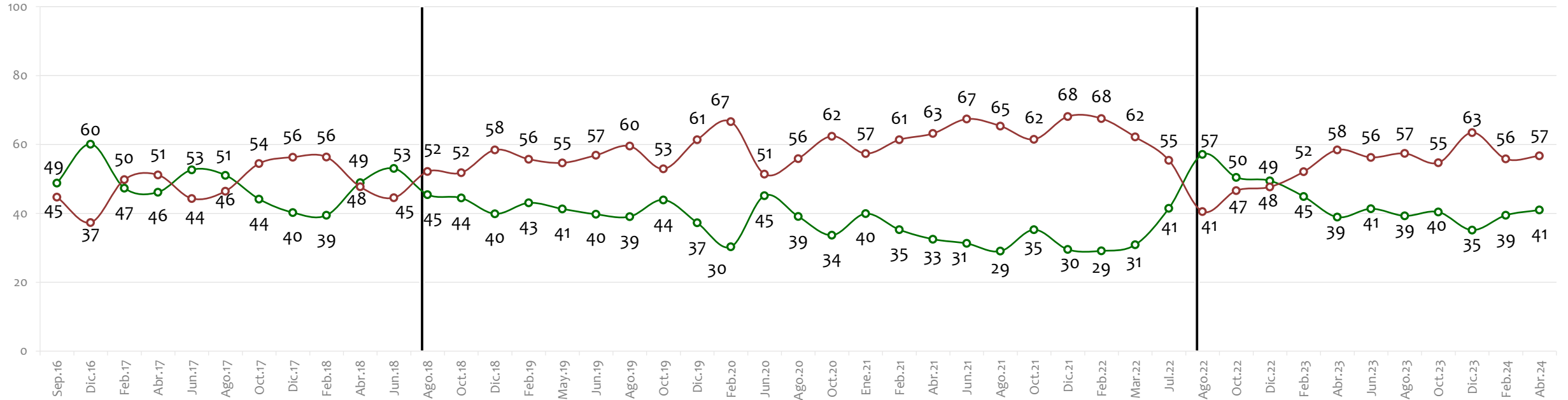
El Gobierno cumplirá con lo pactado en los acuerdos



JUAN MANUEL SANTOS 2

IVÁN DUQUE

GUSTAVO PETRO



BASE: 1200 ENCUESTADOS, ERROR 3%

NOTA: LAS CIFRAS ESTÁN EXPRESADAS EN PORCENTAJE



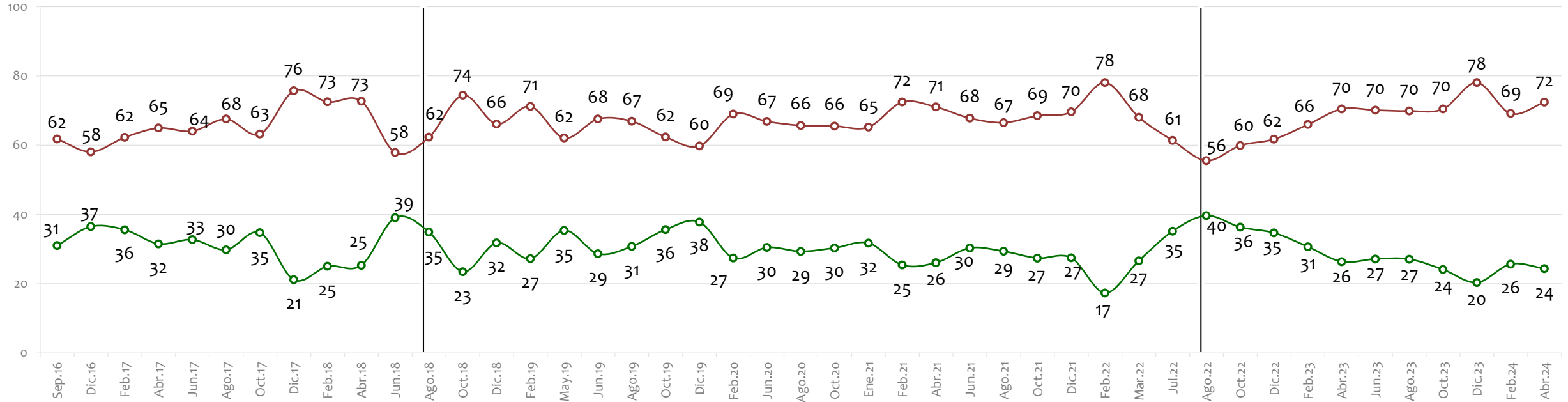
Las FARC cumplirán con lo pactado en los acuerdos



JUAN MANUEL SANTOS 2

IVÁN DUQUE

GUSTAVO PETRO



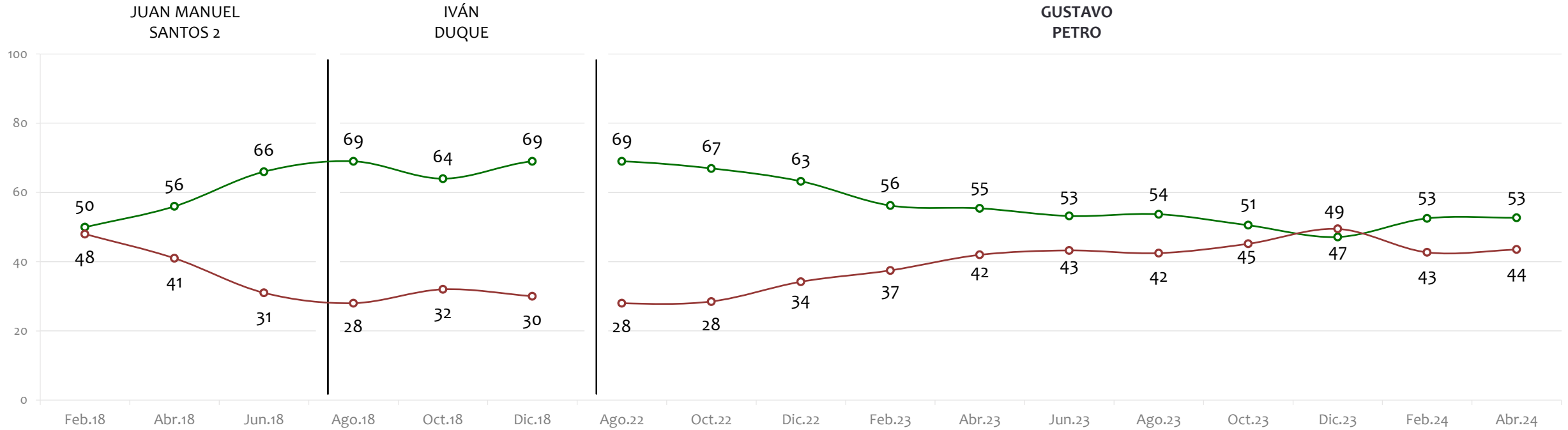
BASE: 1200 ENCUESTADOS, ERROR 3%

NOTA: LAS CIFRAS ESTÁN EXPRESADAS EN PORCENTAJE



Está usted de acuerdo/ desacuerdo con

Que el Gobierno continúe las negociaciones con el ELN



BASE: 1200 ENCUESTADOS, ERROR 3%

NOTA: LAS CIFRAS ESTÁN EXPRESADAS EN PORCENTAJE





Favorabilidad Personajes de la vida pública

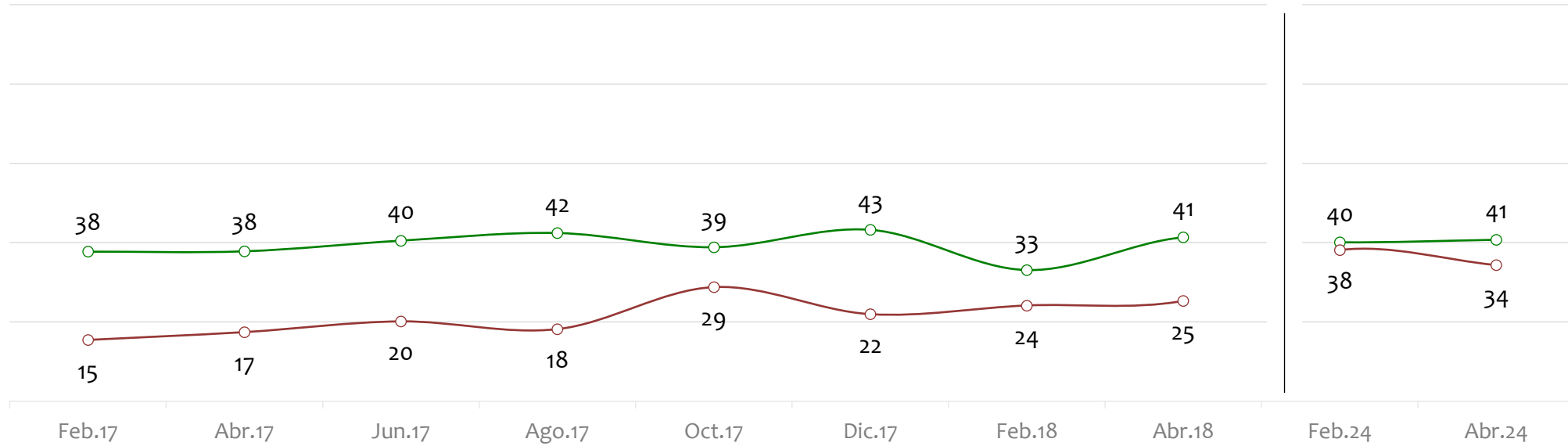
Tiene usted una opinión favorable o desfavorable de:

Claudia López



JUAN MANUEL SANTOS 2

GUSTAVO PETRO



↑
% No la conoce **13**
% No sabe/ No opina **12**

BASE: 1200 ENCUESTADOS, ERROR 3%

NOTA: LAS CIFRAS ESTÁN EXPRESADAS EN PORCENTAJE



Tiene usted una opinión favorable o desfavorable de:

Sergio Fajardo Valderrama



ÁLVARO
URIBE 1

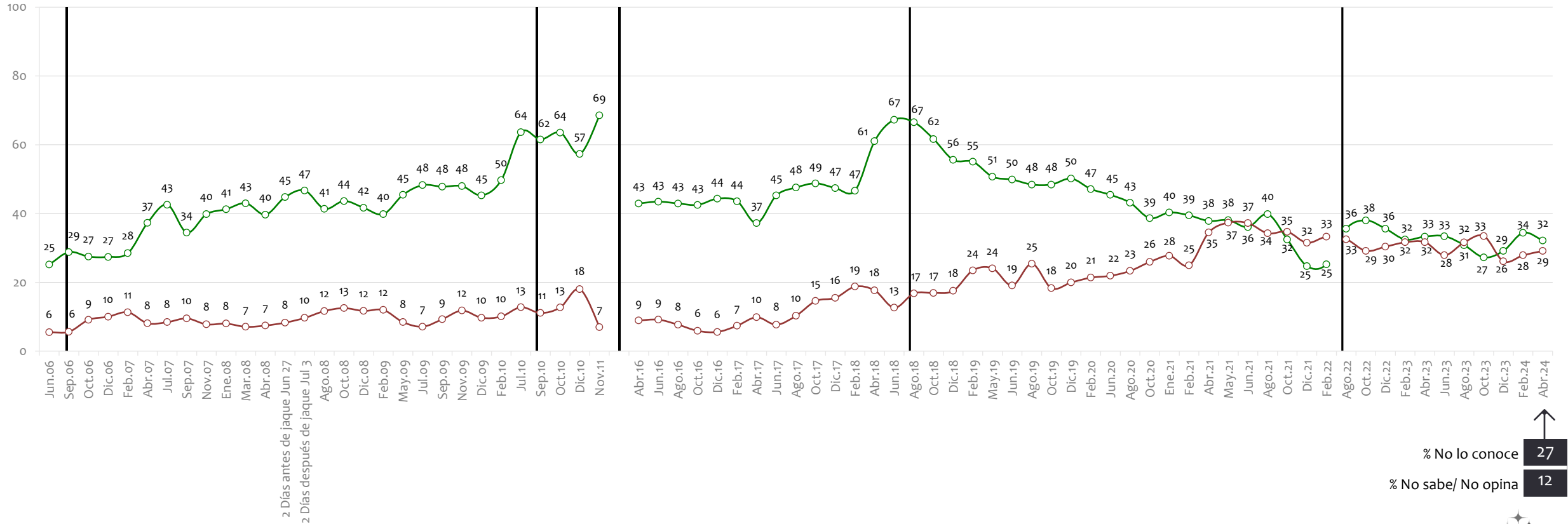
ÁLVARO
URIBE 2

JUAN
MANUEL
SANTOS 1

JUAN
MANUEL
SANTOS 2

IVÁN
DUQUE

GUSTAVO
PETRO



BASE: 1200 ENCUESTADOS, ERROR 3%

NOTA: LAS CIFRAS ESTÁN EXPRESADAS EN PORCENTAJE

% No lo conoce

27

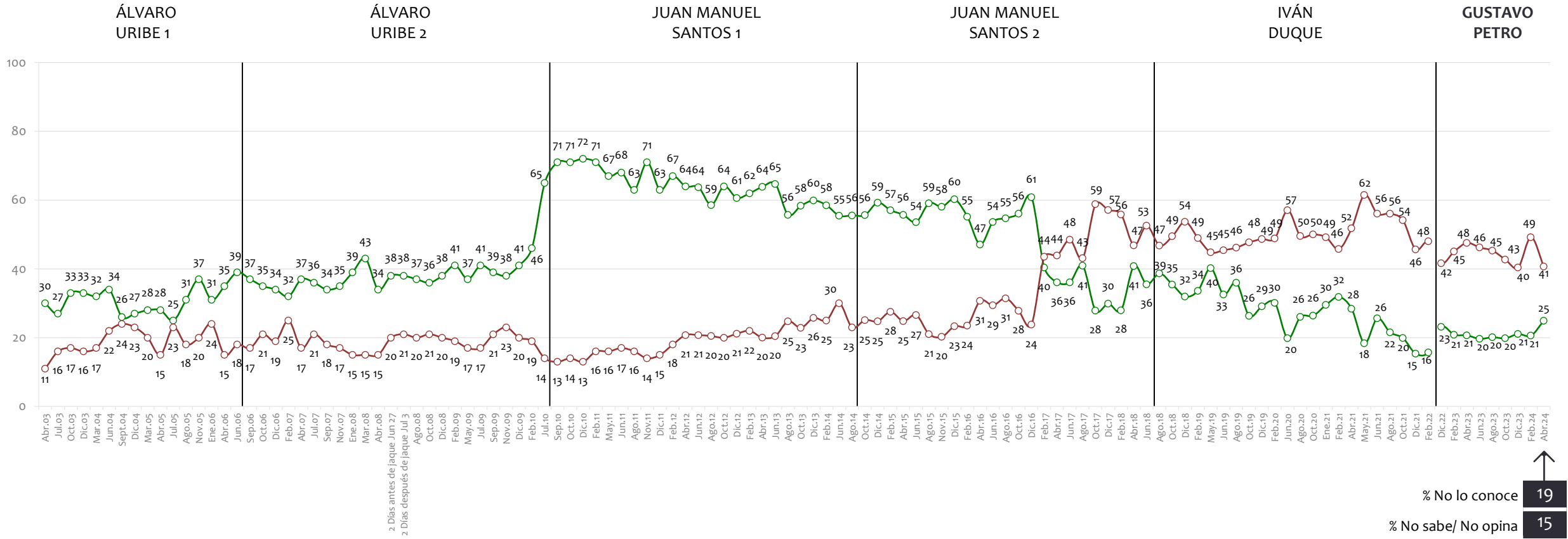
% No sabe/ No opina

12



Tiene usted una opinión favorable o desfavorable de:

Germán Vargas Lleras



BASE: 1200 ENCUESTADOS, ERROR 3%

NOTA: LAS CIFRAS ESTÁN EXPRESADAS EN PORCENTAJE



Tiene usted una opinión favorable o desfavorable de:

Francia Márquez



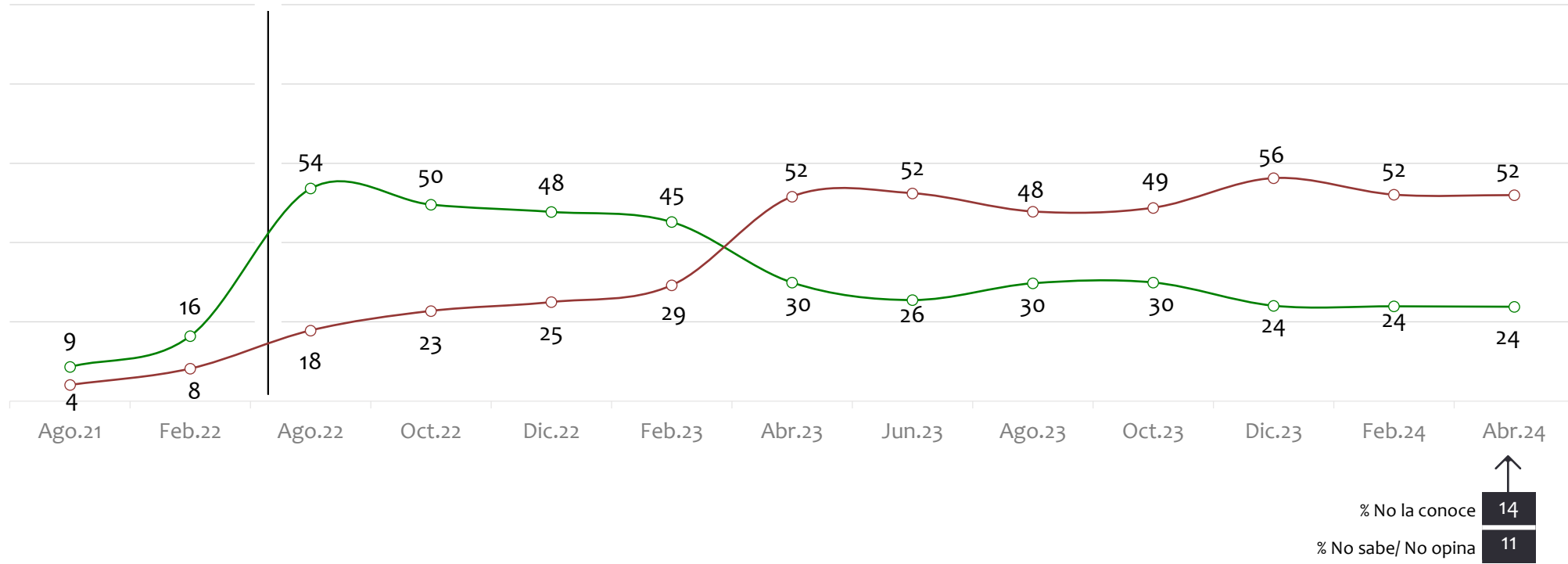
Favorable



Desfavorable

IVÁN DUQUE

GUSTAVO PETRO



BASE: 1200 ENCUESTADOS, ERROR 3%

NOTA: LAS CIFRAS ESTÁN EXPRESADAS EN PORCENTAJE



Tiene usted una opinión favorable o desfavorable de:

Alejandro Gaviria



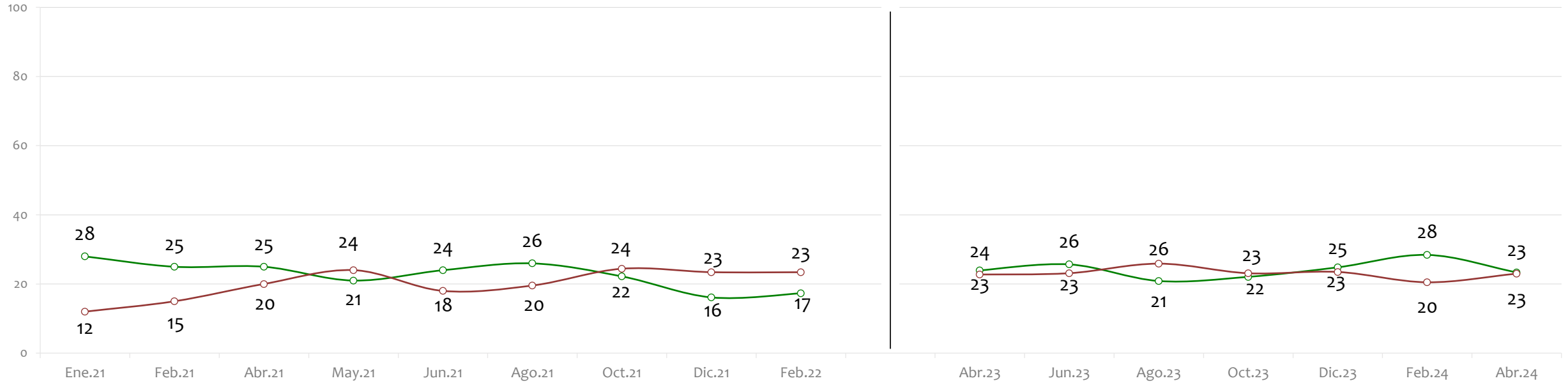
Favorable



Desfavorable

IVÁN DUQUE

GUSTAVO PETRO



↑
% No lo conoce **40**
% No sabe/ No opina **14**

BASE: 1200 ENCUESTADOS, ERROR 3%

NOTA: LAS CIFRAS ESTÁN EXPRESADAS EN PORCENTAJE



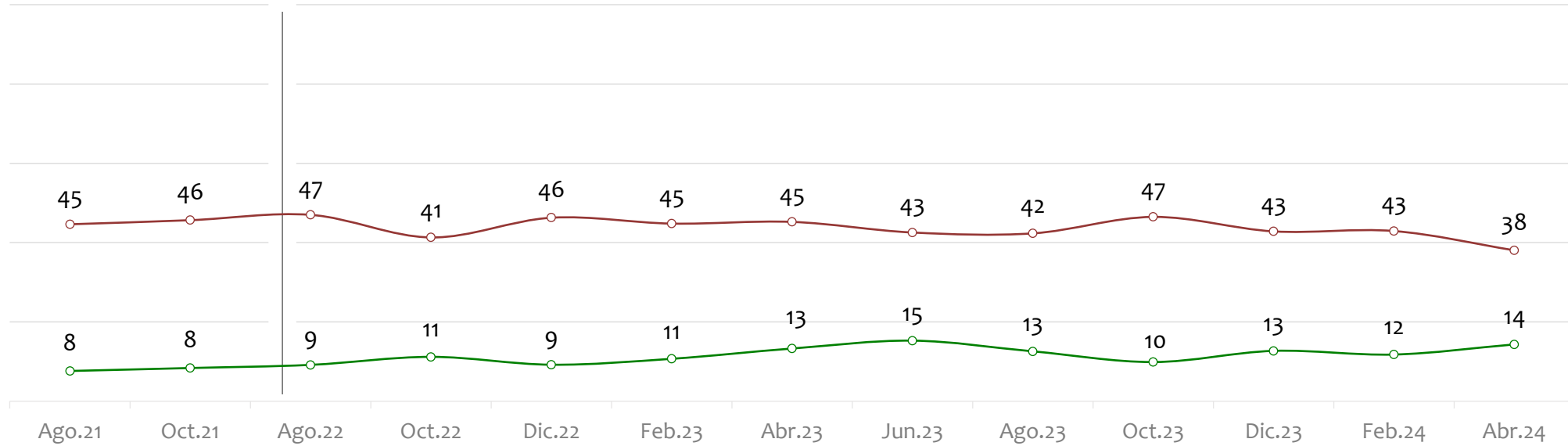
Tiene usted una opinión favorable o desfavorable de:

María Fernanda Cabal



IVÁN DUQUE

GUSTAVO PETRO



↑
% No la conoce 41
% No sabe/ No opina 6

BASE: 1200 ENCUESTADOS, ERROR 3%

NOTA: LAS CIFRAS ESTÁN EXPRESADAS EN PORCENTAJE



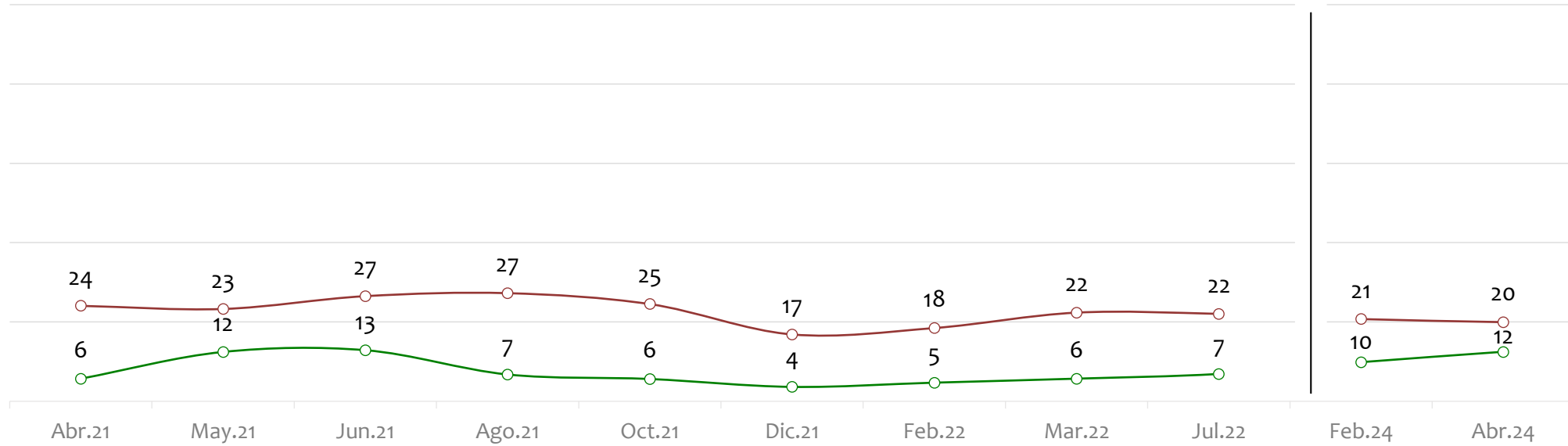
Tiene usted una opinión favorable o desfavorable de:

Margarita Cabello



IVÁN DUQUE

GUSTAVO PETRO



↑
% No la conoce **58**
% No sabe/ No opina **9**

BASE: 1200 ENCUESTADOS, ERROR 3%

NOTA: LAS CIFRAS ESTÁN EXPRESADAS EN PORCENTAJE



Tiene usted una opinión favorable o desfavorable de:

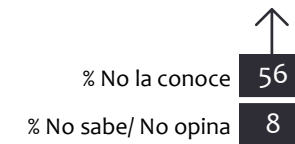
Verónica Alcocer



Favorable



Desfavorable



BASE: 1200 ENCUESTADOS, ERROR 3%

NOTA: LAS CIFRAS ESTÁN EXPRESADAS EN PORCENTAJE



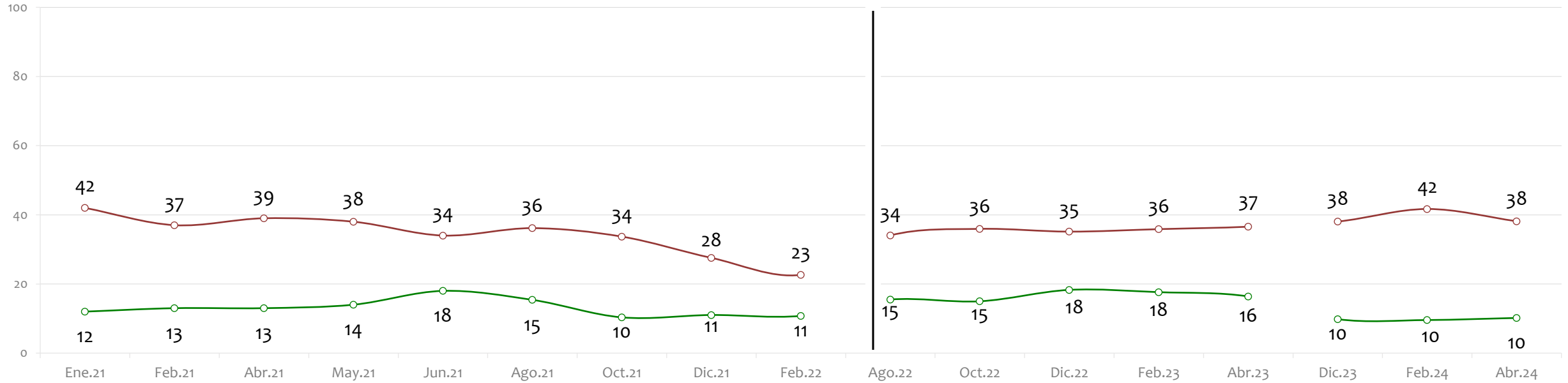
Tiene usted una opinión favorable o desfavorable de:

Roy Barreras



IVÁN DUQUE

GUSTAVO PETRO



↑
% No lo conoce **43**
% No sabe/ No opina **8**

BASE: 1200 ENCUESTADOS, ERROR 3%

NOTA: LAS CIFRAS ESTÁN EXPRESADAS EN PORCENTAJE



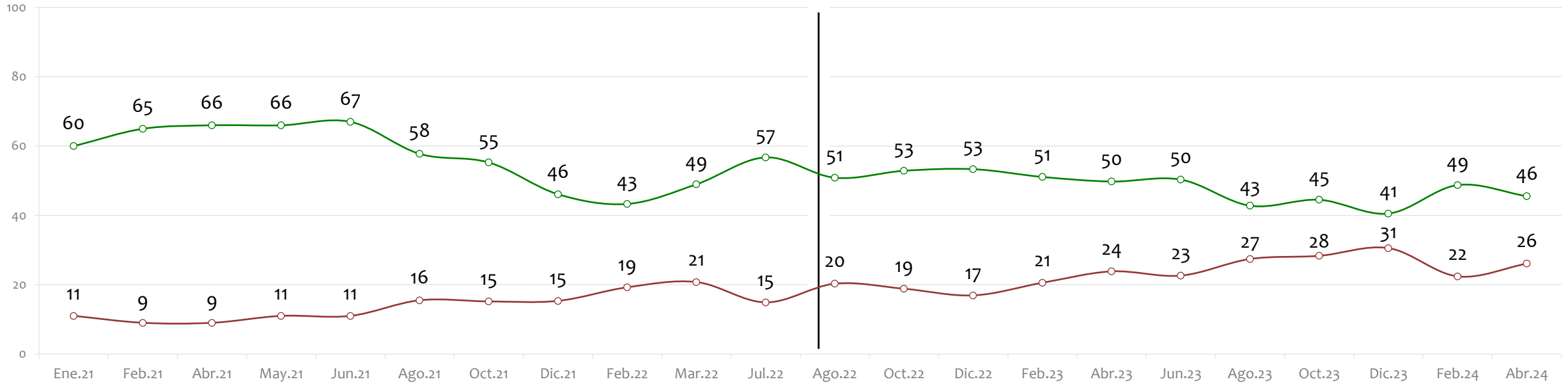
Tiene usted una opinión favorable o desfavorable de:

Presidente de EEUU Joe Biden



IVÁN DUQUE

GUSTAVO PETRO



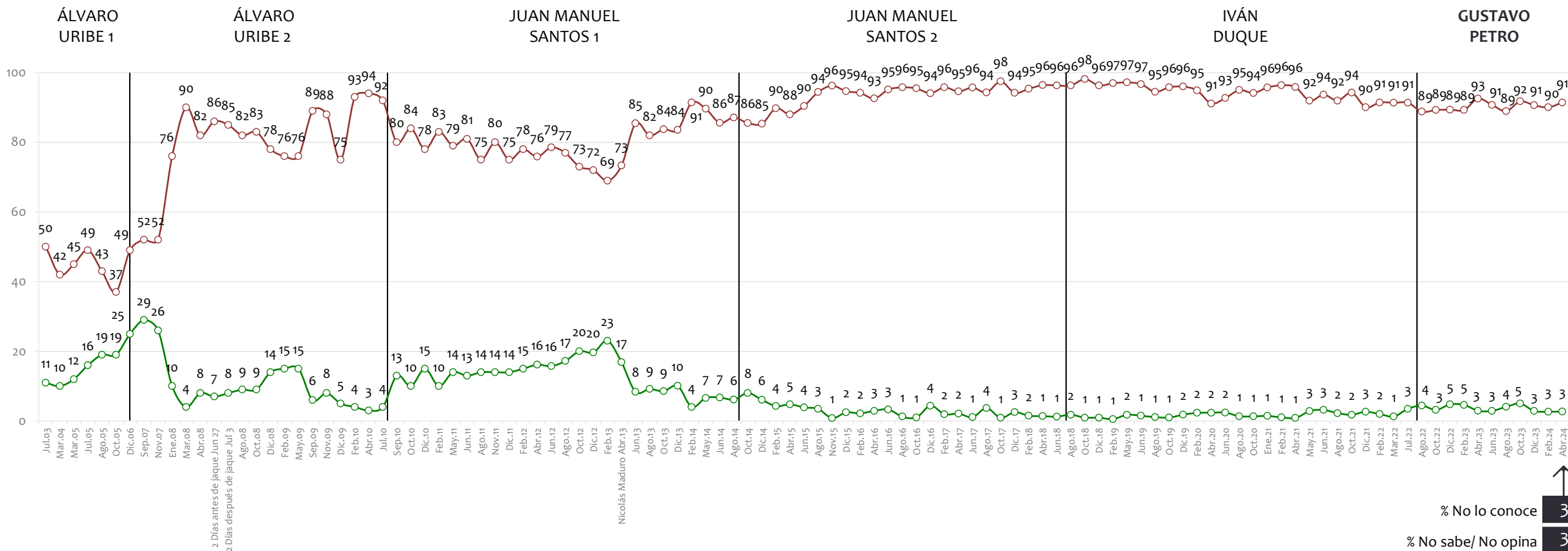
↑
% No lo conoce **13**
% No sabe/ No opina **15**

BASE: 1200 ENCUESTADOS, ERROR 3%

NOTA: LAS CIFRAS ESTÁN EXPRESADAS EN PORCENTAJE



Tiene usted una opinión favorable o desfavorable de: Presidente de Venezuela Nicolás Maduro



BASE: 1200 ENCUESTADOS, ERROR 3%

NOTA: LAS CIFRAS ESTÁN EXPRESADAS EN PORCENTAJE



Cuestionarios



Cuestionario Tipo A



Cuestionario

Cuestionario Tipo B



Cuestionario

Cuestionario

