

| Encuesta **presencial** con muestreo probabilístico

Elecciones Congreso y Presidencia de la República **2026**





≡ Contenido

1. *Ficha técnica*
2. *Campaña política*
3. *Segunda vuelta*
4. *Ambiente político*
5. *Datos sociodemográficos*

1- Ficha técnica

1. Ficha técnica

Persona Jurídica que realizó la encuesta

Guarumo y EcoAnalítica: Medición y conceptos económicos

Persona Jurídica que la encomendó

Guarumo y EcoAnalítica: Medición y conceptos económicos

Fuente de Financiación

Recursos Propios

Propósito del estudio

Conocer la favorabilidad ciudadana de probables candidatos a la Presidencia de la República de Colombia, de los Partidos Políticos y de los alcaldes actuales de Bogotá, Medellín, Cali y Barranquilla

Universo representado

Conjunto de personas adultas (mayores de 18 años) en hogares no institucionalizados del territorio colombiano (rural y urbano), con intención de votar en las elecciones que se realizarán en el año 2026. La población objetivo tiene una cobertura del 99% del universo en estudio e incluye a 21,6 millones de adultos con intención de votar. La importancia o peso de las regiones es la siguiente: Bogotá: 17,7%; Caribe: 18,6%; Centro-oriente: 20,8%; Centro-sur: 8,8%; Eje Cafetero: 17,9% y Pacífico: 16,2%

Marco muestral

El marco muestral que soporta el diseño probabilístico de la muestra es el Marco Geoestadístico Nacional provisto por el DANE. En el diseño de la muestra también se tuvieron en cuenta las proyecciones de población al año 2026 publicadas por el DANE y la votación detallada en la contienda electoral del 29 de mayo de 2022 provista por la Registraduría Nacional del Estado Civil

1. Ficha técnica

Tipo de muestreo y procedimiento utilizado para seleccionar las unidades muestrales

Muestreo Probabilístico, estratificado y en cuatro etapas; en cada etapa se seleccionó una muestra aleatoria simple de unidades estadísticas. Las unidades estadísticas son municipios, manzanas cartográficas, hogares y personas adultas. La variable más importante de la estratificación estadística es la región geográfica, construida con criterios geográficos y el comportamiento electoral de sus habitantes en las elecciones presidenciales del 29 de mayo del año 2022. El diseño de la muestra considera los lineamientos técnicos establecidos en la Ley 2494 de 2025.

El detalle de la conformación de las regiones geográficas y los procedimientos utilizados para seleccionar las unidades estadísticas se encuentran en el documento técnico disponible para consulta de los interesados.

Tamaño de la muestra

Encuesta a 4.245 adultos con intención de votar en el año 2026 distribuidos en 83 municipios de Colombia.

Margen de error de diseño y nivel de confianza

El nivel de confianza global es de 95%. El margen de error de muestreo global es de 1,8%. El indicador de aprobación de los alcaldes se reporta con confianza de 95% y los siguientes márgenes de error de muestreo. Bogotá: 4,9%; Medellín: 4,9%; Cali: 5,0% y Barranquilla: 5,0%.

Técnica de recolección de datos

Encuesta presencial en hogares. Se utilizaron tarjetones con logos de Partidos o movimientos políticos y fotografías de probables candidatos como material de ayuda al encuestado. No hubo contraprestación al encuestado por responder la encuesta. No se realizaron procesos de imputación de datos.

1- Ficha técnica

Nombres y apellidos de los profesionales en estadística responsables de la encuesta

Samuel José Yaya Rodríguez.

Temas concretos a los que se refiere

Intención de voto y favorabilidad de personajes de la política nacional.

Texto literal de las preguntas formuladas y el orden en el que se realizaron

Consultar el cuestionario utilizado en la encuesta.

Candidatos, personas o instituciones por quienes se indagó

Precandidatos a la presidencia de Colombia, alcaldes de Bogotá, Medellín, Cali y Barranquilla y Partidos Políticos que probablemente participarán en la contienda electoral del 8 de marzo de 2026. Consulte el detalle en el cuestionario utilizado en la encuesta.

Espacio geográfico y período de tiempo en que se realizó

La encuesta se implementó en 83 municipios de Colombia seleccionados aleatoriamente. El operativo de campo se realizó del 14 al 22 de enero de 2026.

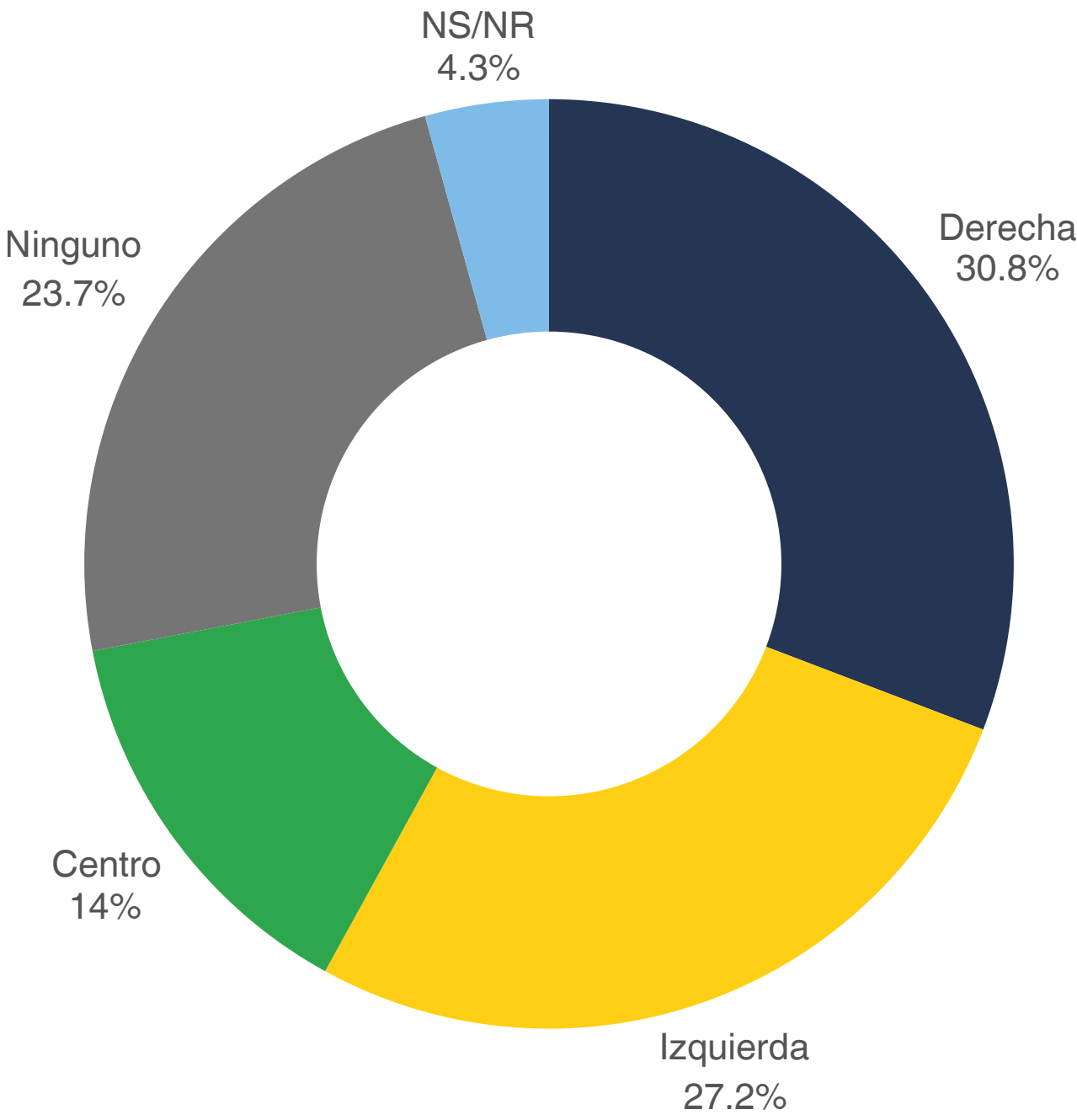
Municipios de la muestra

Acacías (19), Aguazul (21), Alcalá (14), Alejandría (10), Amalfi (15), Anapoima (10), Arauca (25), Armenia (53), Baranoa (31), Barranquilla (500), Bello (57), Bogotá, D.C. (519), Bucaramanga (101), Buriticá (15), Calamar (15), Caramanta (20), Cartagena de Indias (100), Chaparral (20), Chía (23), Chivor (10), Corozal (22), Curumaní (15), Dibulla (30), El Roble (20), Envigado (31), Flandes (28), Funza (20), Gámeza (10), Garagoa (11), Ginebra (15), Girón (20), Guadalajara de Buga (35), Guática (16), Ibagué (103), Ipiales (8), Istmina (23), Jericó (10), La Florida (41), La Virginia (19), Marquetalia (15), Medellín (510), Melgar (25), Mesetas (18), Nuevo Colón (9), Pasto (80), Peñol (14), Pereira (52), Pital (25), Pitalito (35), Planeta Rica (27), Polonuevo (19), Providencia (13), Puerto Guzmán (23), Puerto Salgar (10), Restrepo (15), Rivera (20), Sabaneta (29), Salamina (12), San José de Cúcuta (89), San José de Uré (30), San Miguel (16), San Onofre (16), Santander de Quilichao (27), Santiago de Cali (505), Santuario (16), Soacha (80), Sogamoso (30), Soledad (57), Sonsón (15), Subachoque (10), Tocancipá (10), Trujillo (15), Tunja (30), Turbo (30), Valledupar (40), Vijes (13), Villa de Leyva (14), Villavicencio (107), Yalí (12), Yumbo (27), Zapatoca (10), Zarzal (21), Zipaquirá (19). Total (4245).

2- Campaña *política*

Orientación Política

En términos del espectro político, ¿usted se considera más cercana a la **izquierda**, al **centro** o a la **derecha**?



Votantes encuestados: **4.245**

Nota: Los indicadores de precisión estadística se encuentran en el anexo 1

2. Campaña política | Intención **de voto**

Consulta Pacto Amplio



Camilo
Romero



Iván
Cepeda



Roy
Barreras

La Gran **Consulta**



Aníbal
Gaviria



David
Luna



Enrique
Peñalosa



Juan C
Pinzón



Juan D
Oviedo



Juan M
Galán



Mauricio
Cárdenas



Paloma
Valencia



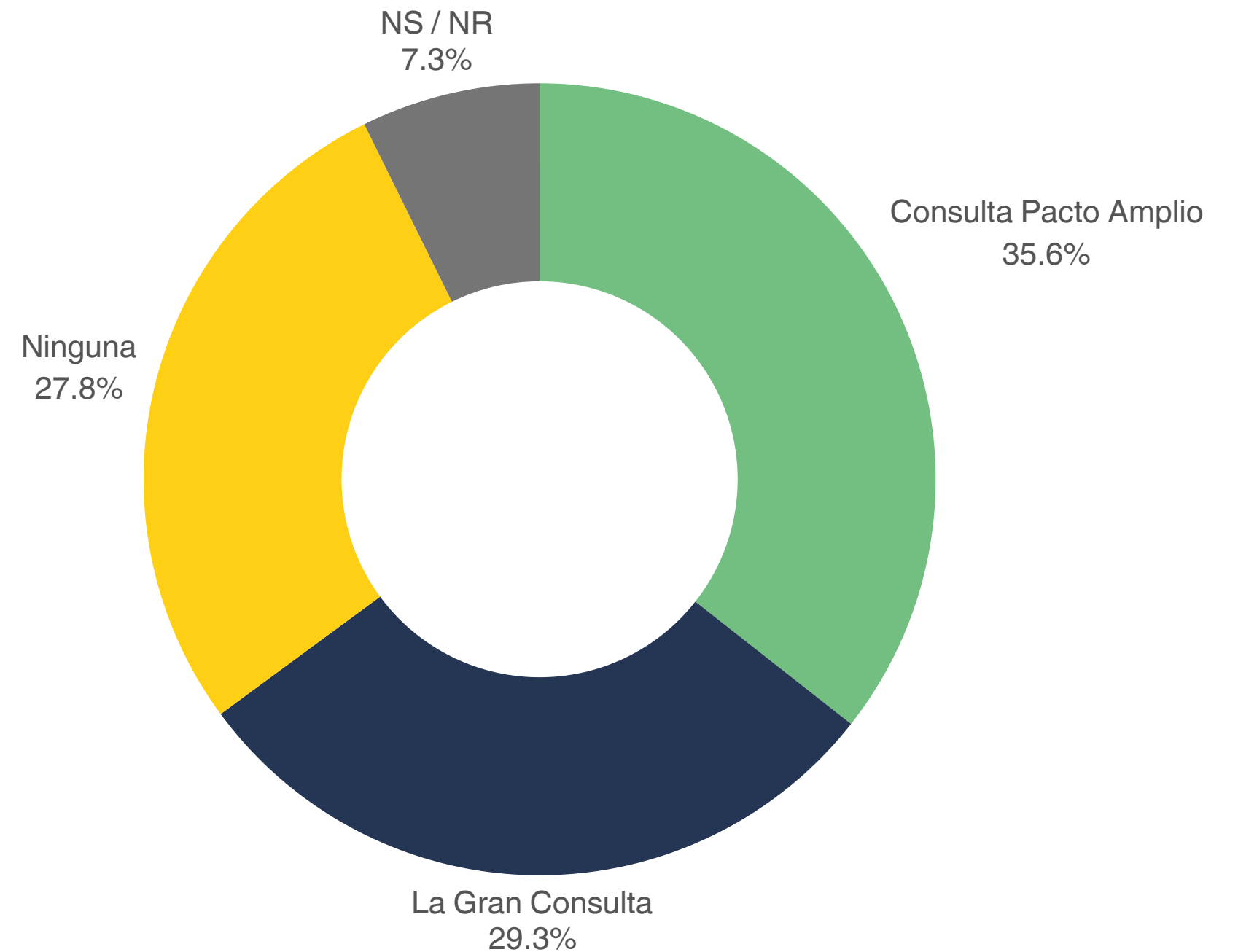
Vicky
Dávila

2 Campaña política | Intención de voto

Pregunta:

Le voy a leer un escenario **hipotético** con posibles consultas **presidenciales para el año 2026**.

Por favor, **seleccione** una consulta y el candidato por el cuál votaría.

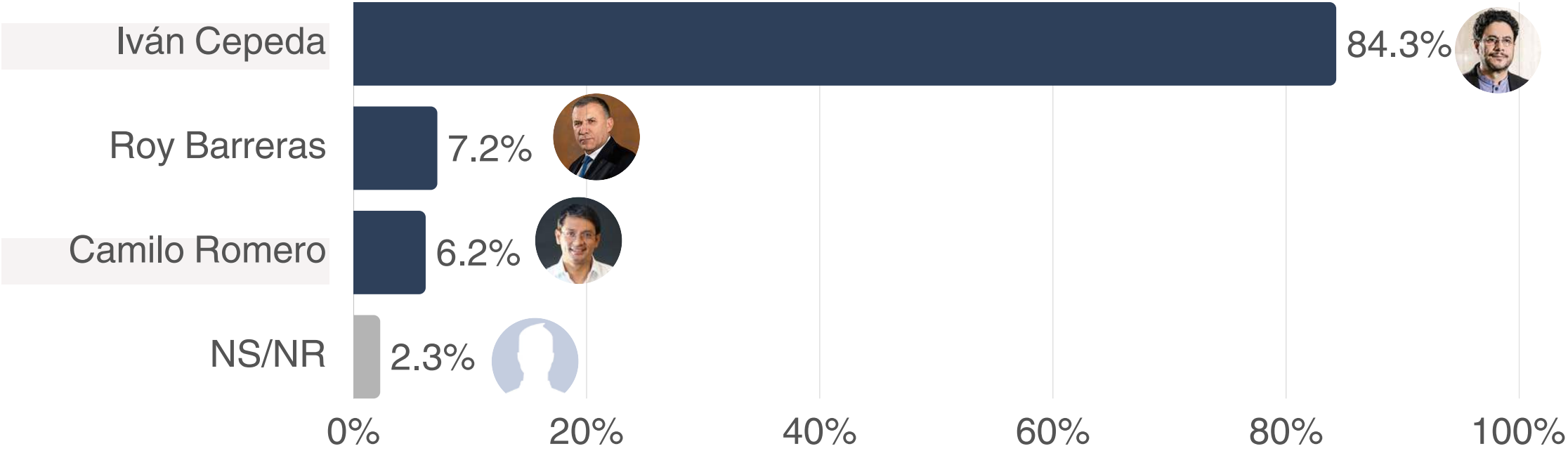


Votantes encuestados: 4.245

Nota: Los indicadores de precisión estadística se encuentran en el anexo 1

2. Campaña política | Intención **de voto**

Pregunta: Si su respuesta fue **Consulta del Pacto Amplio** por cuál de estos candidatos votaría?

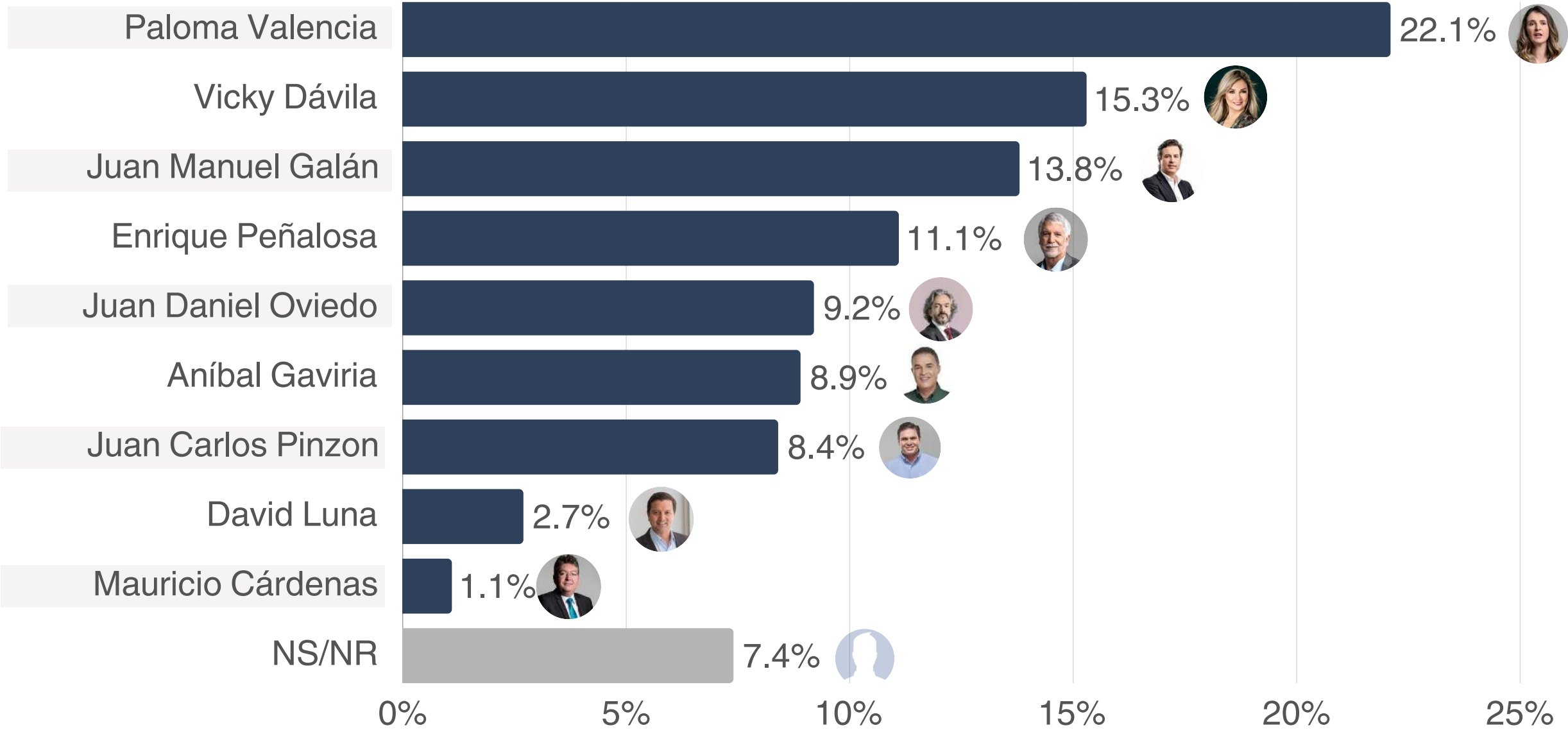


Votantes encuestados: **1.483**

Nota: Los indicadores de precisión estadística se encuentran en el anexo 1

2. Campaña política | Intención **de voto**

Pregunta: Si su respuesta fue la **Gran Consulta** por cuál de estos candidatos votaría ?



Votantes encuestados: **1.243**

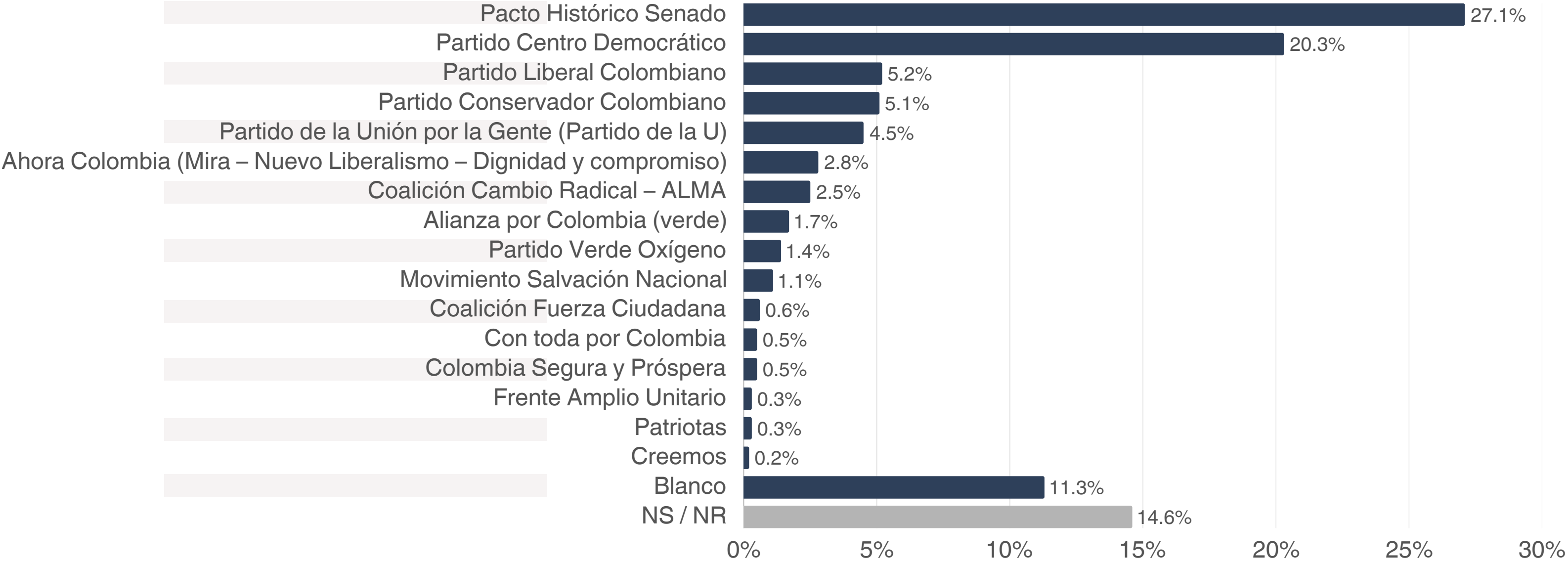
Nota: Los indicadores de precisión estadística se encuentran en el anexo 1

2. Campaña política |



2. Campaña política | Intención **de voto**

Pregunta: ¿Por cuál **partido o movimiento político**, tiene usted mayor intención de votar para las **elecciones al Senado** en marzo del 2026?



Votantes encuestados: **4.245**

Nota: Los indicadores de precisión estadística se encuentran en el anexo 1

2. Campaña *política* |



Abelardo
de la Espriella



Alexander
Henao



Aníbal
Gaviria



Camilo
Romero



Carlos
Caicedo



Clara
López



Claudia
López




Daniel
Palacios



David
Luna



Enrique
Peñalosa



Felipe
Córdoba



Henry H
Martínez



Iván
Cepeda



Jaime
Araujo



Juan C
Pinzón



Juan D
Oviedo



Juan F
Cristo



Juan M
Galán



Leonardo
Huerta



Luis C
Reyes



Luis G.
Murillo



Mauricio
Cárdenas



Mauricio
Lizcano



Paloma
Valencia



Roy
Barreras



Santiago
Botero



Sergio
Fajardo



Sondra
Macollins



Vicky
Dávila

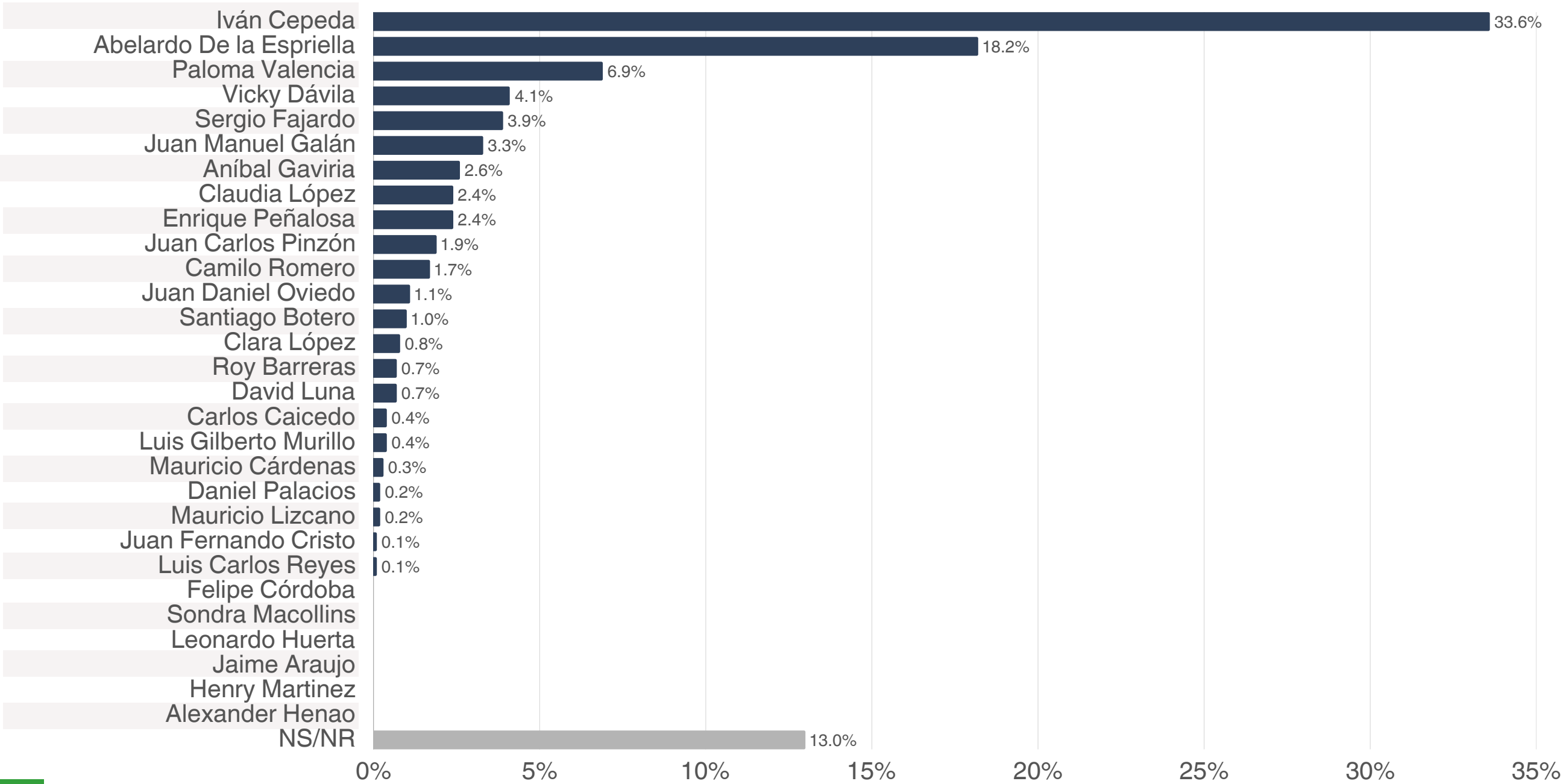
2. Campaña política

Intención de voto

Enero 2026 - Probable escenario 1-A

Pregunta:

Le voy a leer un escenario hipotético de posibles candidatos a la Presidencia de la República de Colombia en el año 2026, seleccione (solo uno) el candidato por el cual usted votaría.



Votantes encuestados: 4.245

Nota: Los indicadores de precisión estadística se encuentran en el anexo 1

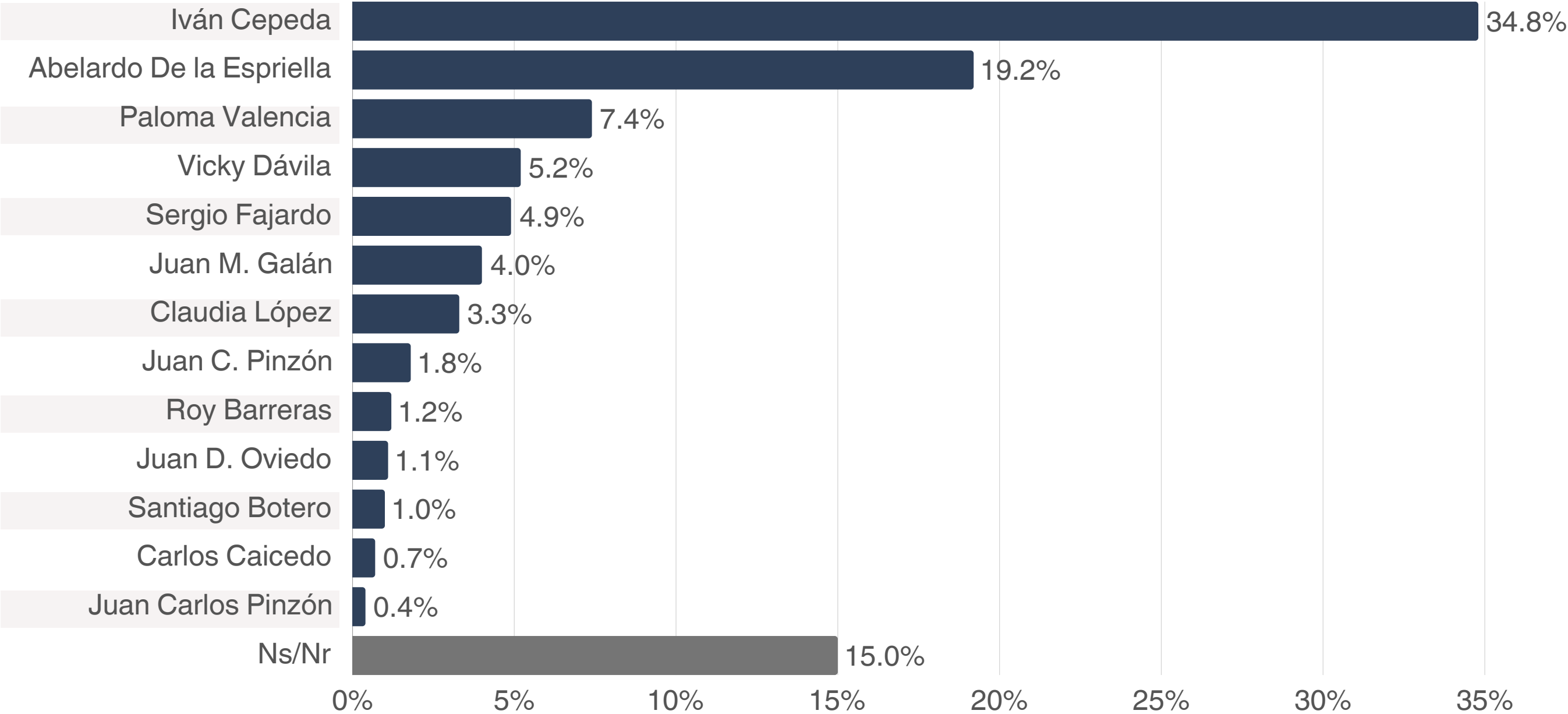
2. Campaña política

Intención de voto

Enero 2026 - Probable escenario 1-B

Pregunta:

Le voy a leer un escenario hipotético de posibles candidatos a la Presidencia de la República de Colombia en el año 2026, seleccione (solo uno) el candidato por el cual usted votaría.



Votantes encuestados: 4.245

Nota: Los indicadores de precisión estadística se encuentran en el anexo 1

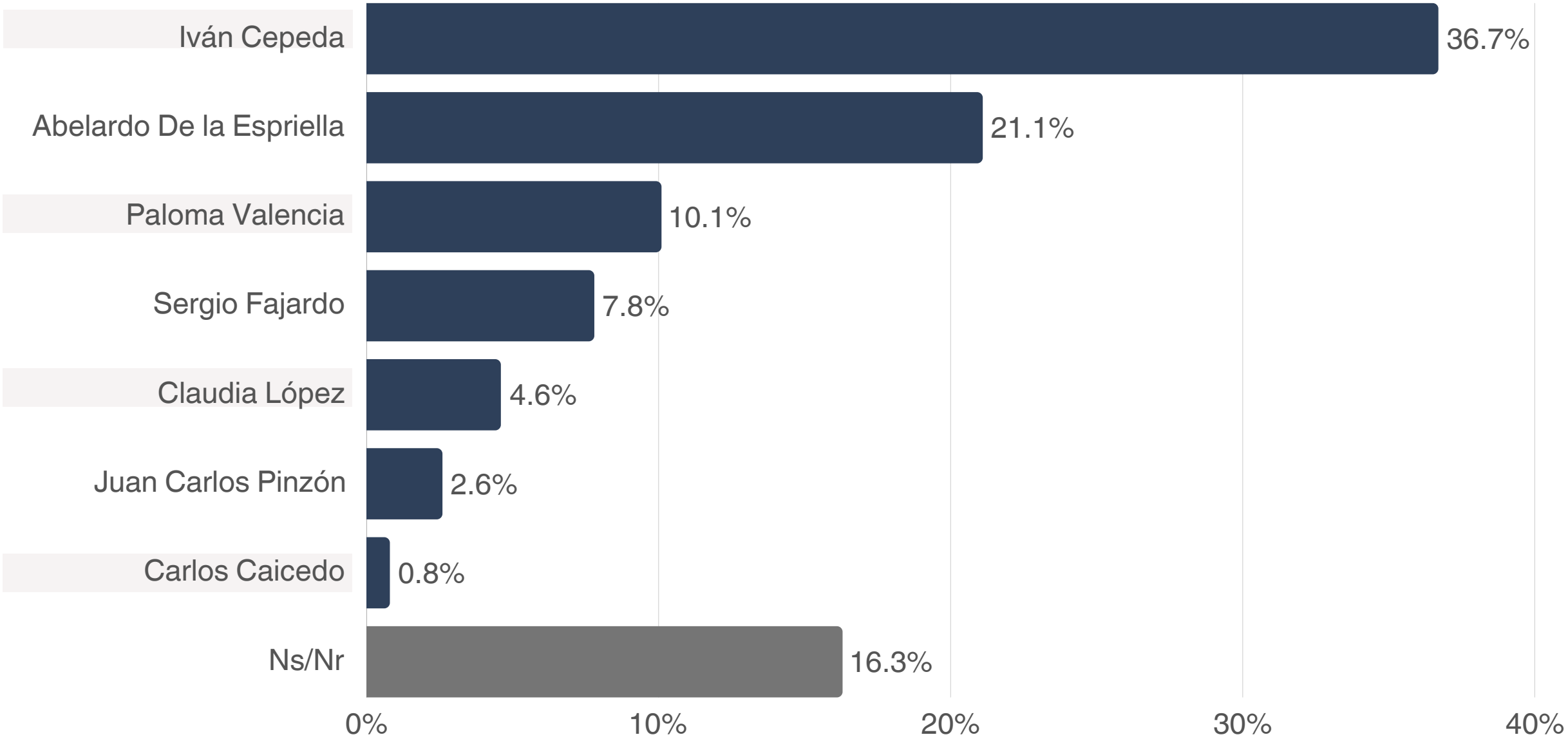
2. Campaña política

Intención de voto

Enero 2026 - Probable escenario 1-C

Pregunta:

Le voy a leer un escenario hipotético de posibles candidatos a la Presidencia de la República de Colombia en el año 2026, seleccione (solo uno) el candidato por el cual usted votaría.



Votantes encuestados: 4.245

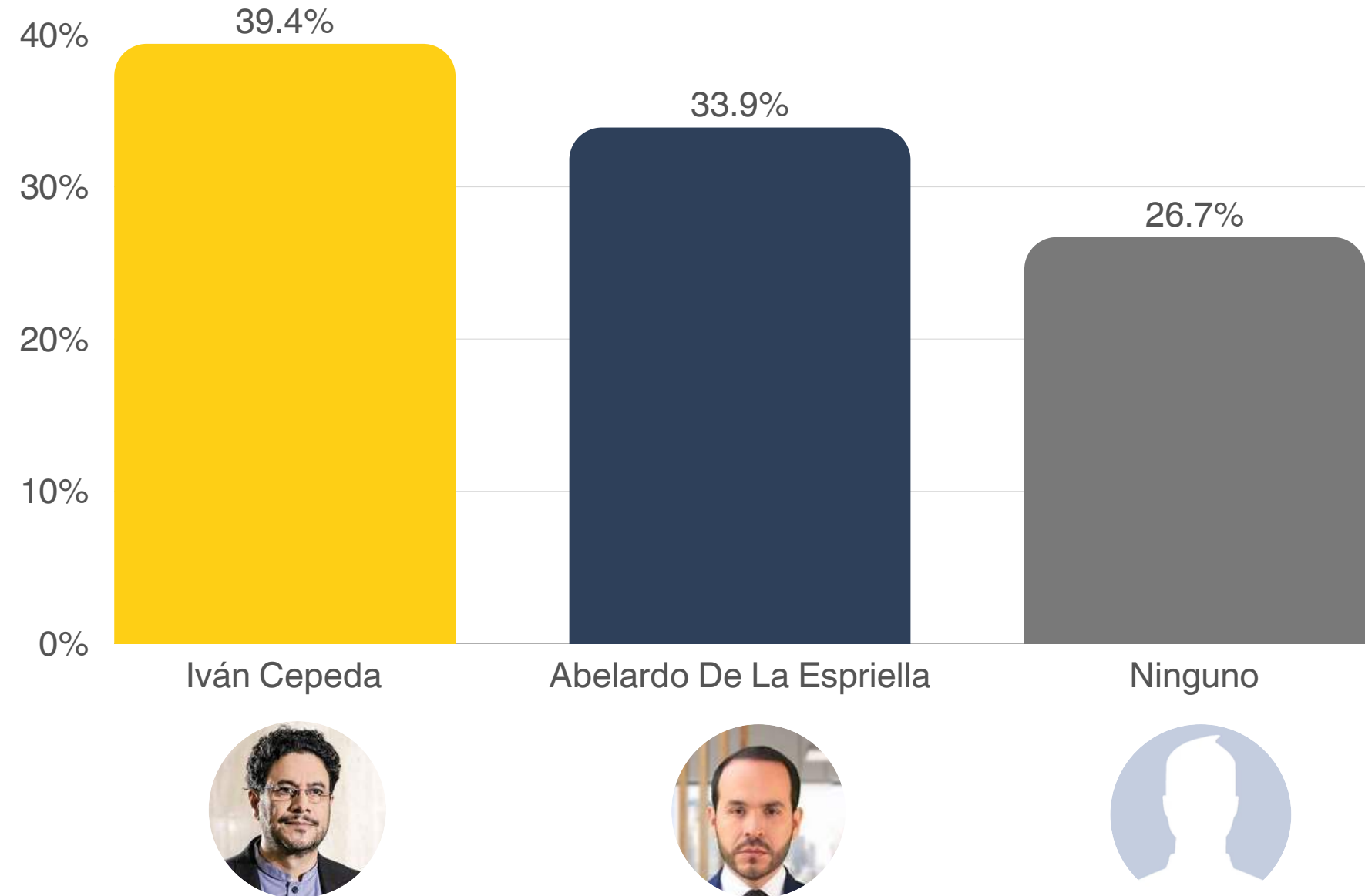
Nota: Los indicadores de precisión estadística se encuentran en el anexo 1

3- Segunda vuelta

3- Segunda vuelta | Intención de voto Enero 2026 - Probable escenario 2-A

Pregunta:

En un eventual escenario de **segunda vuelta** presidencial en 2026 entre los siguientes candidatos, ¿por cuál votaría?



Votantes encuestados: 4.245

Nota: Los indicadores de precisión estadística se encuentran en el anexo 1

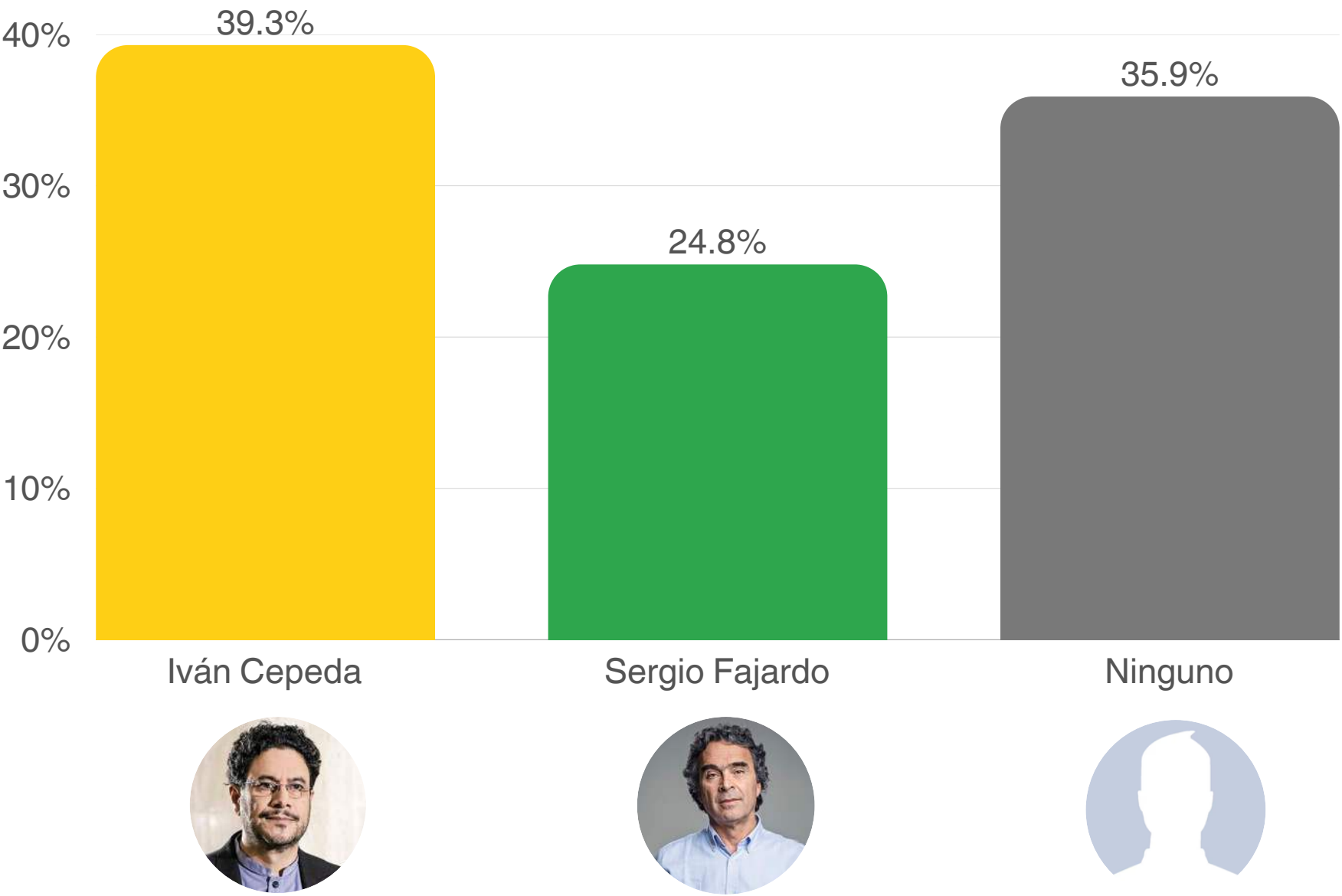
3- Segunda vuelta

Intención de voto

Enero 2026 - Probable escenario 2-B

Pregunta:

En un eventual escenario de **segunda vuelta** presidencial en 2026 entre los siguientes candidatos, ¿por cuál votaría?



Votantes encuestados: 4.245

Nota: Los indicadores de precisión estadística se encuentran en el anexo 1

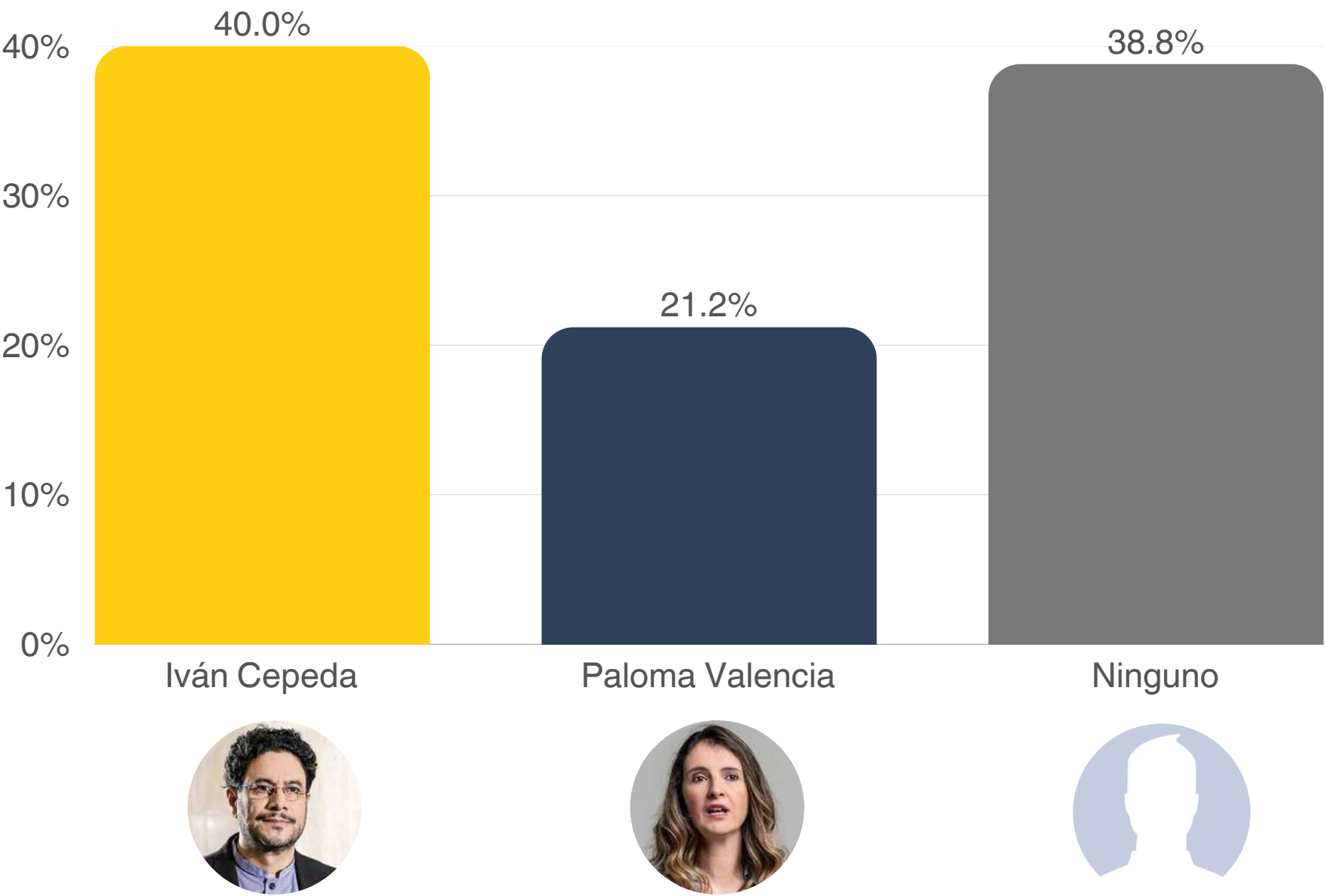
3- Segunda vuelta

Intención de voto

Enero 2026 - Probable escenario 2-C

Pregunta:

En un eventual escenario de **segunda vuelta** presidencial en 2026 entre los siguientes candidatos, ¿por cuál votaría?



Votantes encuestados: 4.245

Nota: Los indicadores de precisión estadística se encuentran en el anexo 1

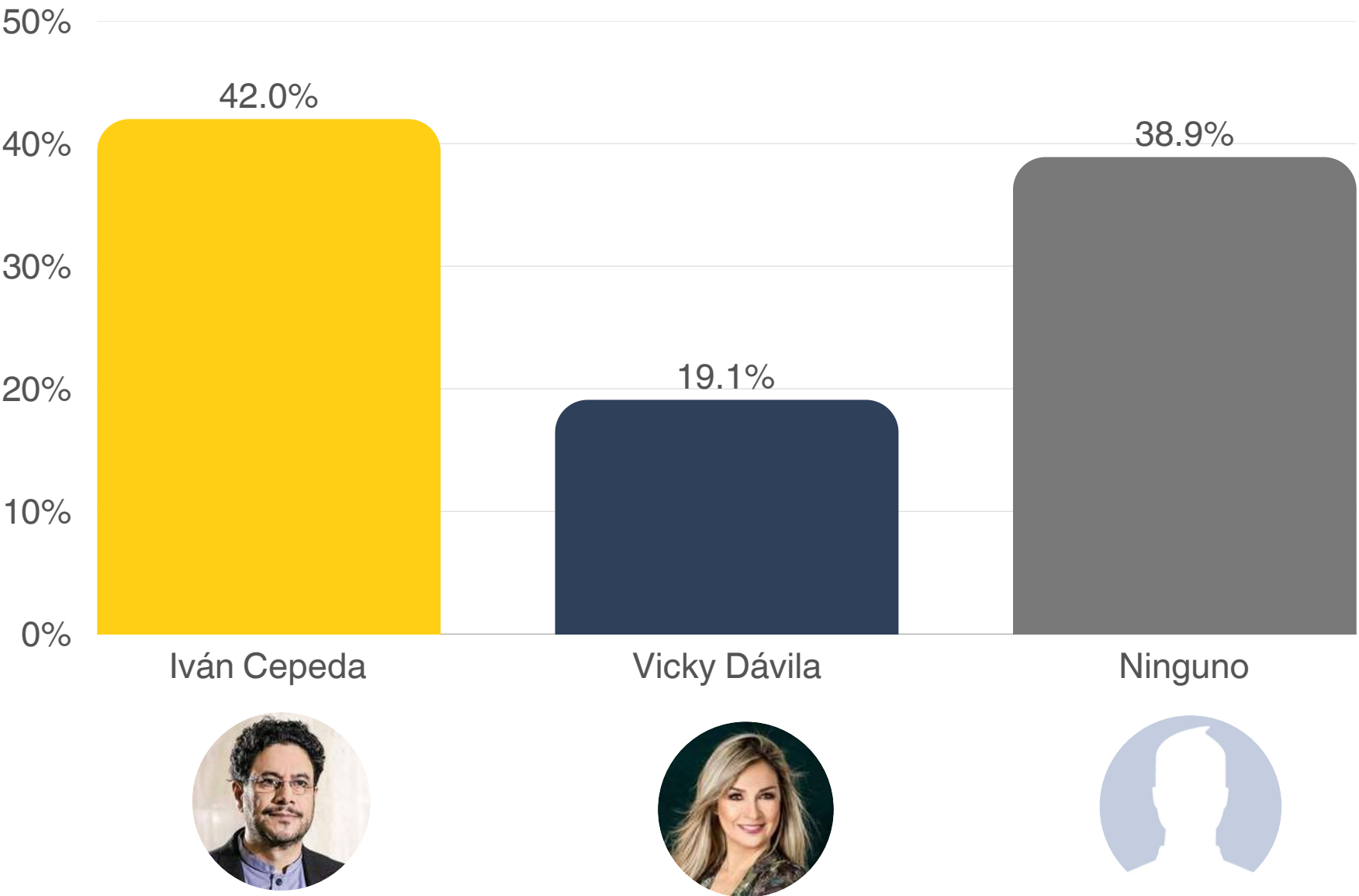
3- Segunda vuelta

Intención de voto

Enero 2026 - Probable escenario 2-D

Pregunta:

En un eventual escenario de **segunda vuelta** presidencial en 2026 entre los siguientes candidatos, ¿por cuál votaría?



Votantes encuestados: 4.245

Nota: Los indicadores de precisión estadística se encuentran en el anexo 1

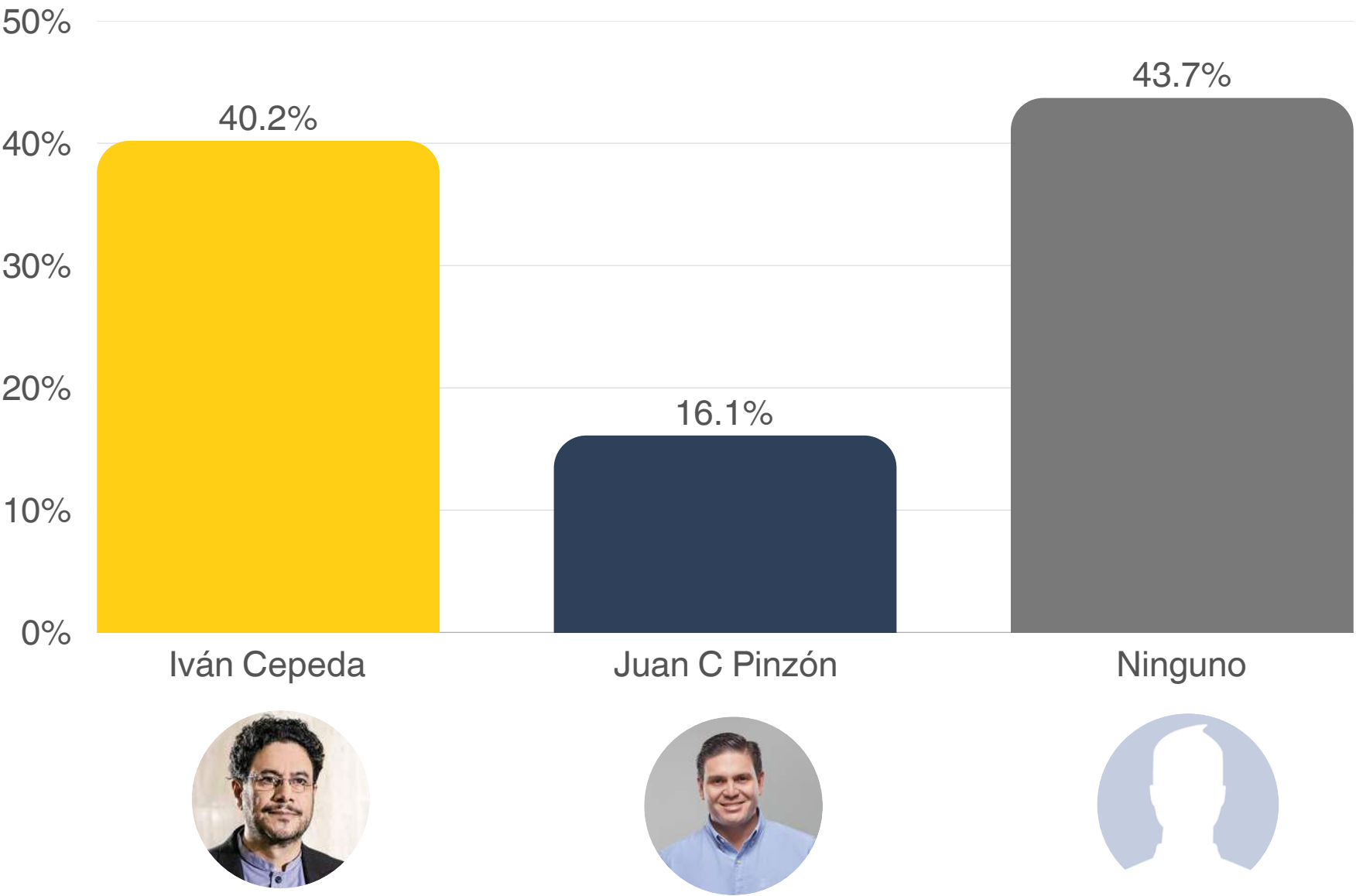
3- Segunda vuelta

Intención de voto

Enero 2026 - Probable escenario 2-E

Pregunta:

En un eventual escenario de **segunda vuelta** presidencial en 2026 entre los siguientes candidatos, ¿por cuál votaría?



Votantes encuestados: 4.245

Nota: Los indicadores de precisión estadística se encuentran en el anexo 1

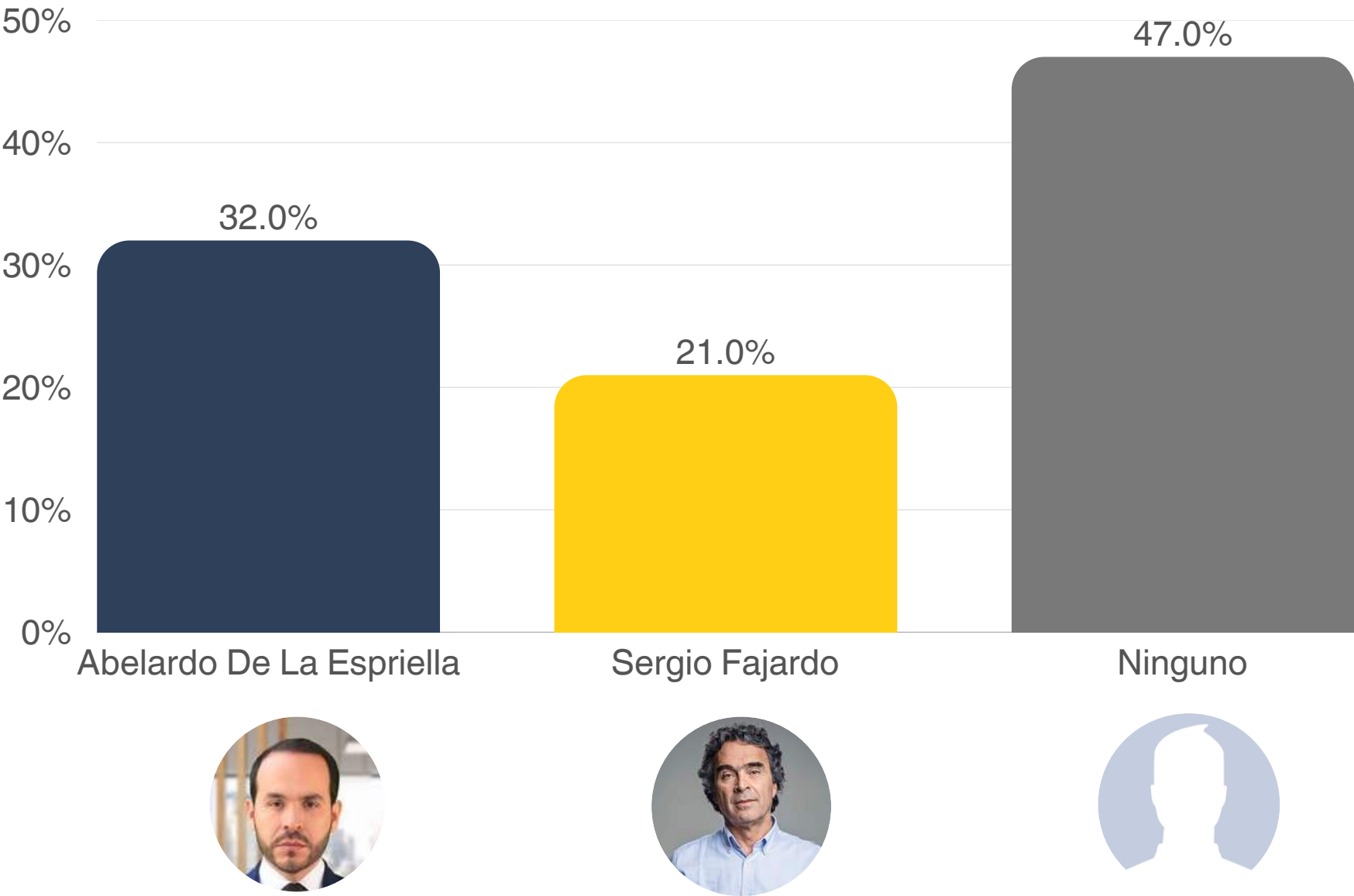
3- Segunda vuelta

Intención de voto

Enero 2026 - Probable escenario 2-F

Pregunta:

En un eventual escenario de **segunda vuelta** presidencial en 2026 entre los siguientes candidatos, ¿por cuál votaría?



Votantes encuestados: 4.245

Nota: Los indicadores de precisión estadística se encuentran en el anexo 1

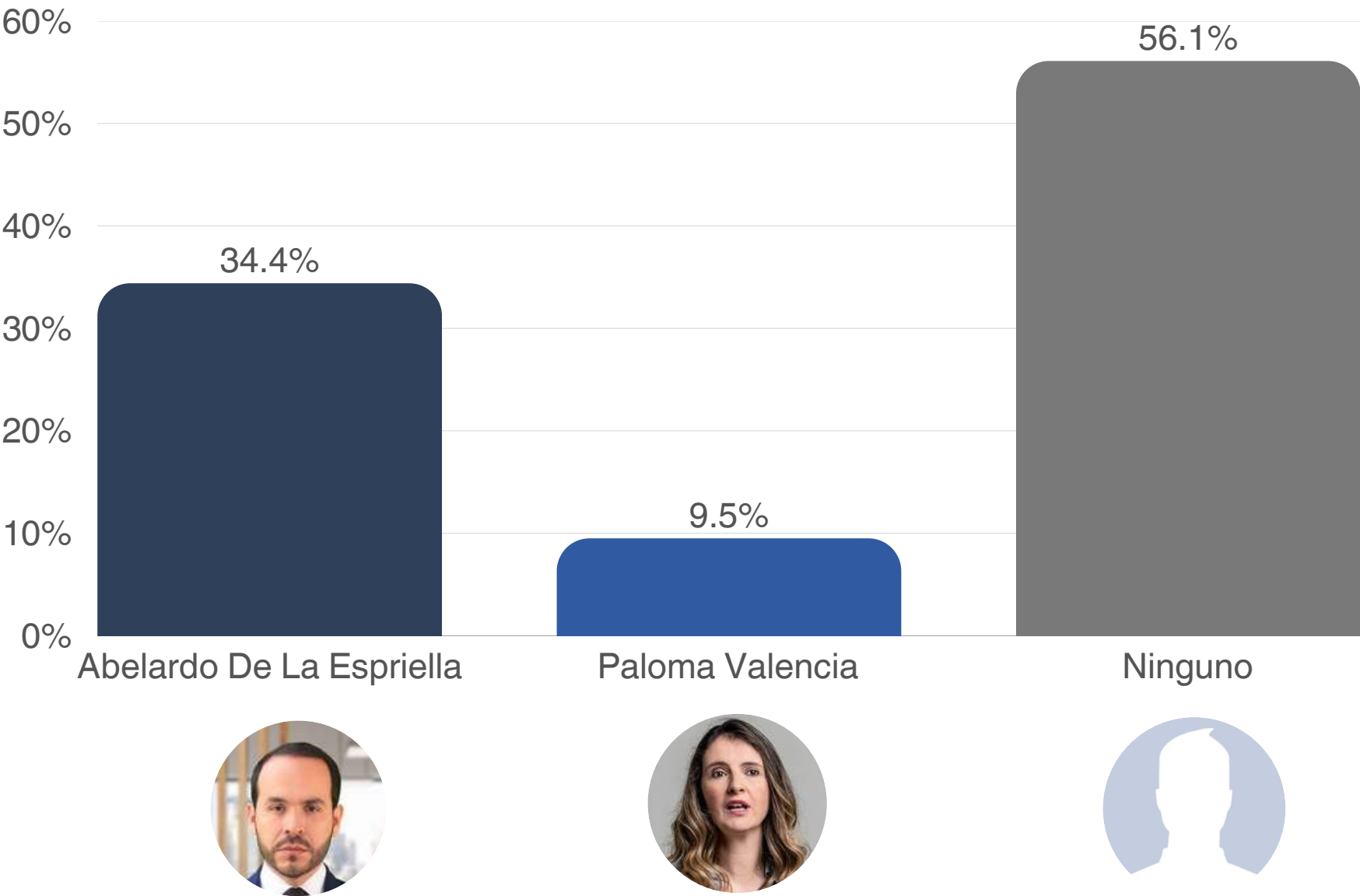
3- Segunda vuelta

Intención de voto

Enero 2026 - Probable escenario 2-G

Pregunta:

En un eventual escenario de **segunda vuelta** presidencial en 2026 entre los siguientes candidatos, ¿por cuál votaría?



Votantes encuestados: 4.245

Nota: Los indicadores de precisión estadística se encuentran en el anexo 1

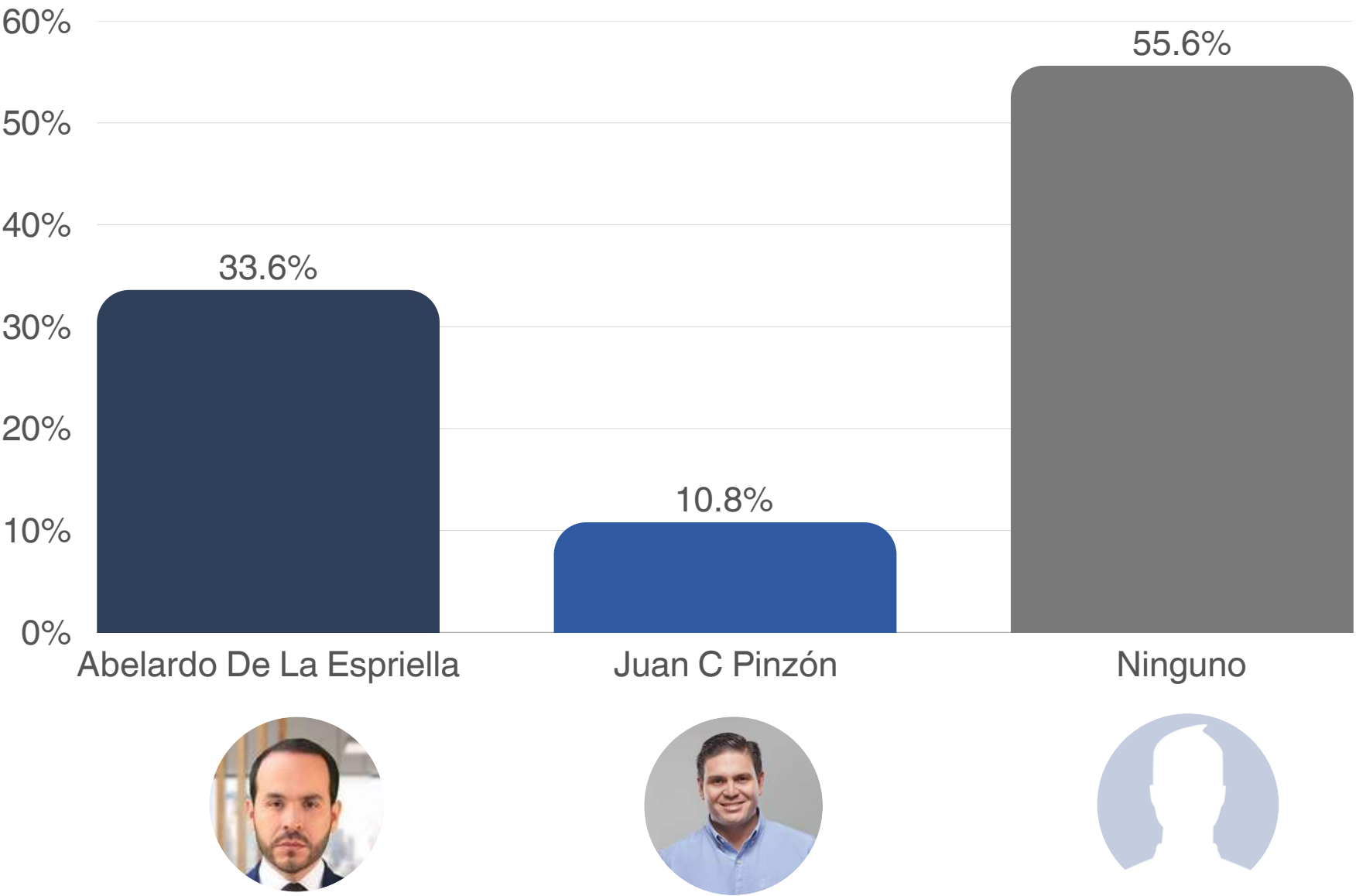
3- Segunda vuelta

Intención de voto

Enero 2026 - Probable escenario 2-H

Pregunta:

En un eventual escenario de **segunda vuelta** presidencial en 2026 entre los siguientes candidatos, ¿por cuál votaría?



Votantes encuestados: 4.245

Nota: Los indicadores de precisión estadística se encuentran en el anexo 1

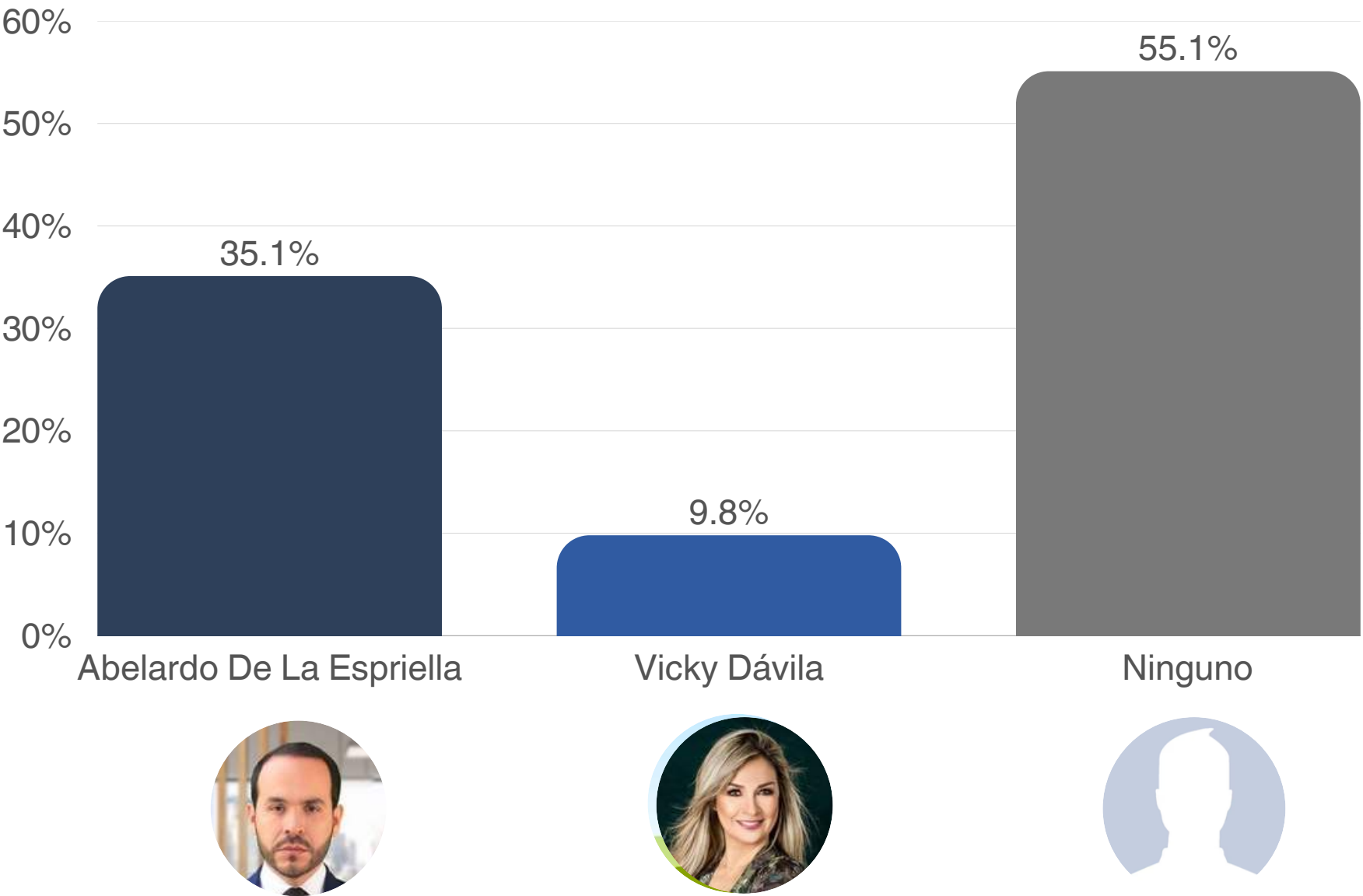
3- Segunda vuelta

Intención de voto

Enero 2026 - Probable escenario 2-G

Pregunta:

En un eventual escenario de **segunda vuelta** presidencial en 2026 entre los siguientes candidatos, ¿por cuál votaría?



Votantes encuestados: 4.245

Nota: Los indicadores de precisión estadística se encuentran en el anexo 1

4- Ambiente *político*

4. Ambiente *político*

Desempeño

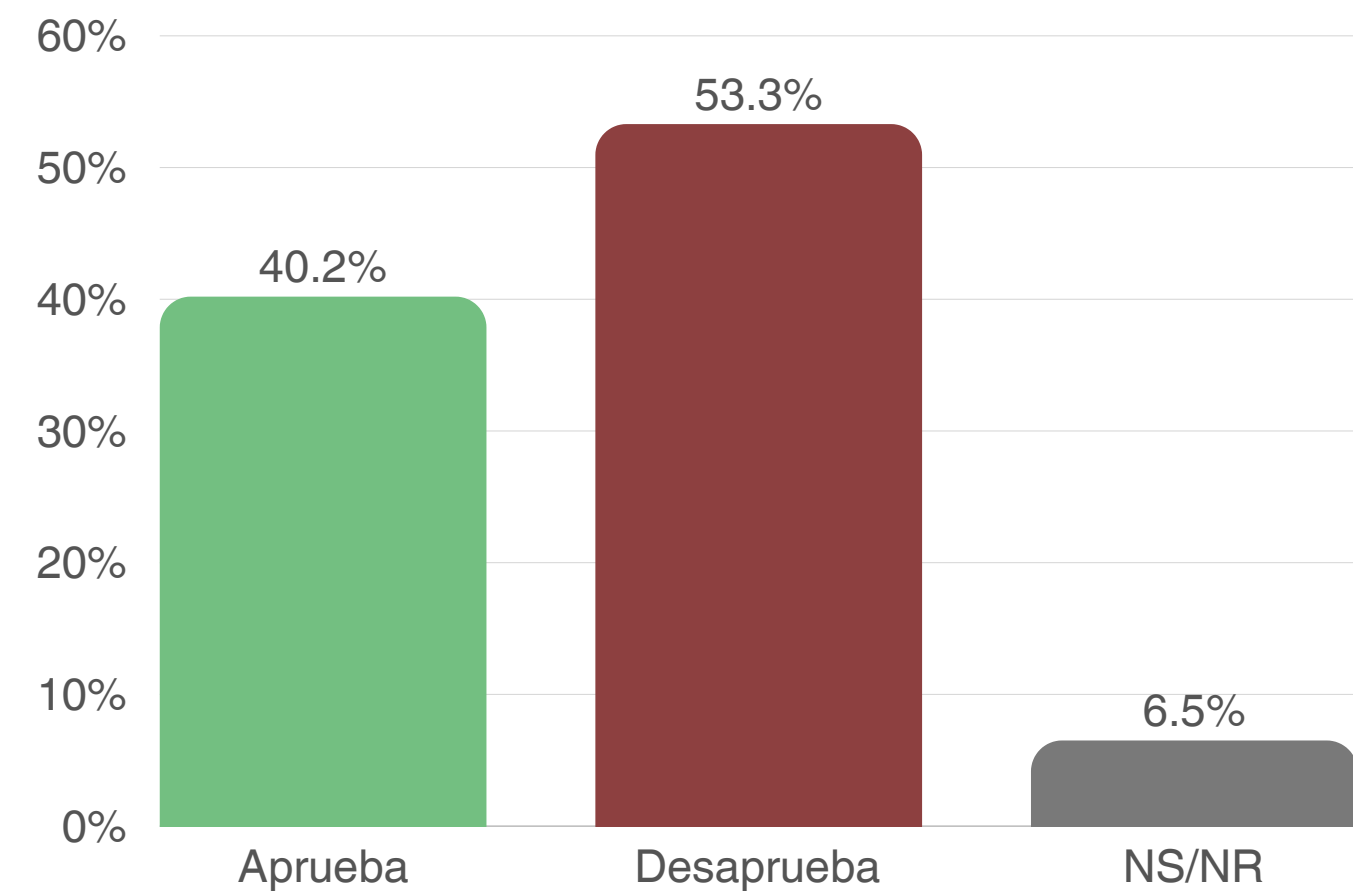
En general, ¿usted **APRUEBA** o **DESAPRUEBA** la gestión que está haciendo el presidente de la República **Gustavo Petro**?



Votantes encuestados: **4.245**

Nota: Los indicadores de precisión estadística se encuentran en el anexo 1

Encuesta presencial con muestreo probabilístico
Elecciones Congreso y Presidencia de la República 2026



4. Ambiente *político*

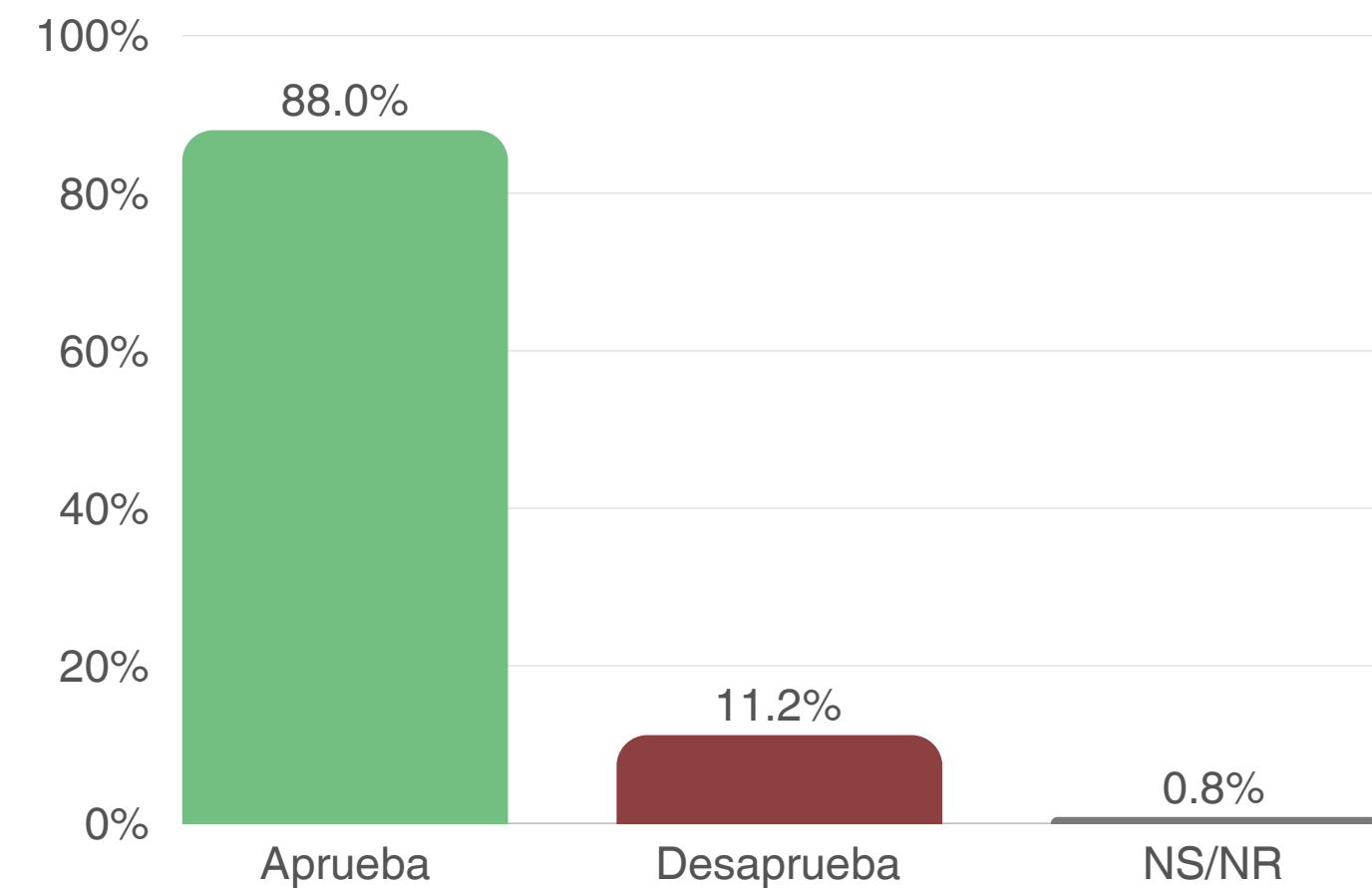
Desempeño

En general, ¿usted **APRUEBA** o **DESAPRUEBA** la gestión que está haciendo el alcalde de Barranquilla **Alex Char**?



Votantes encuestados: **500**

Nota: Los indicadores de precisión estadística se encuentran en el anexo 1



4. Incidencia política

Desempeño

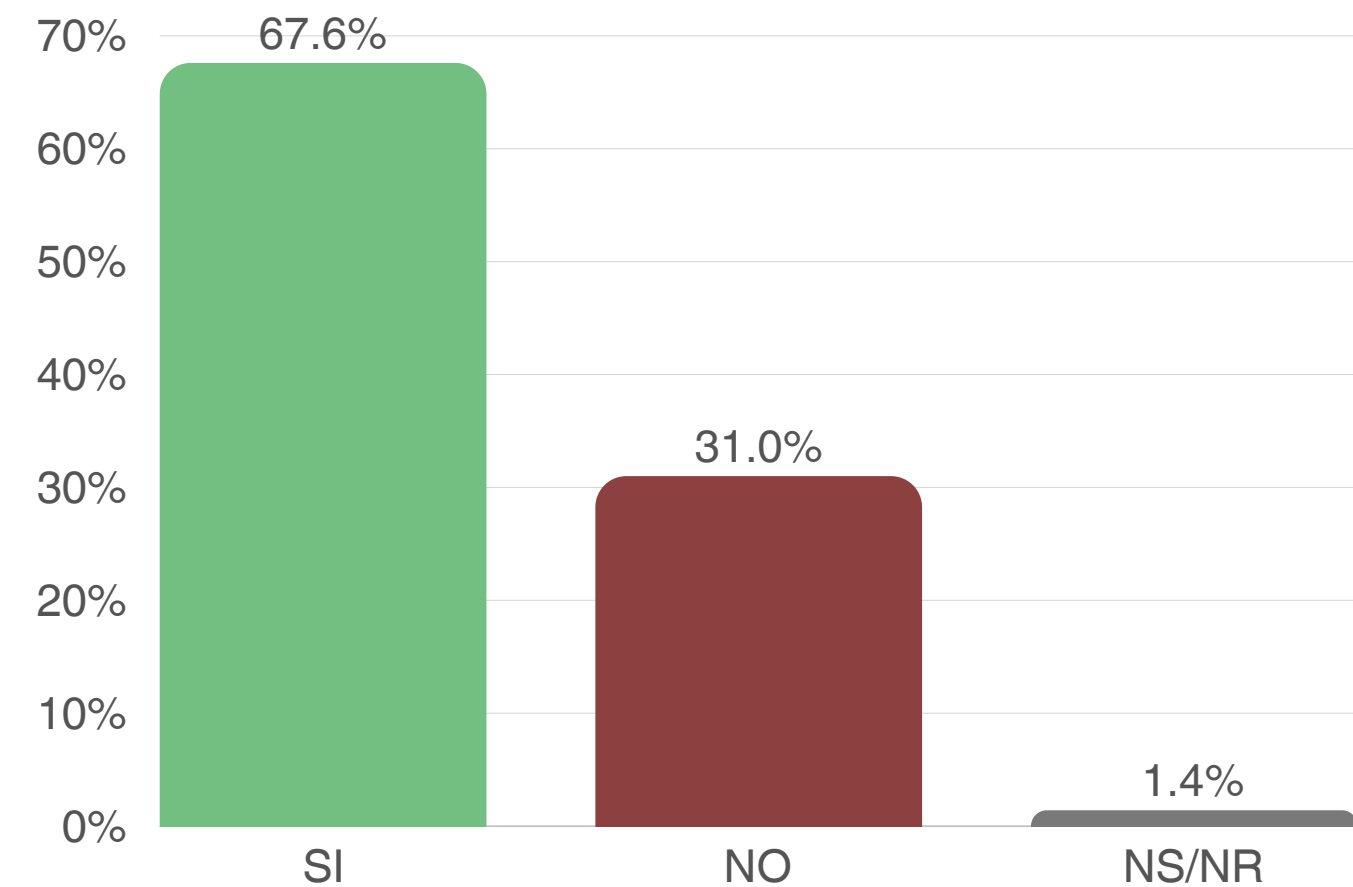
¿En un escenario hipotético de **posibles candidatos** a la presidencia de la República de Colombia en el año 2026, usted votaría por el que diga **Alex Char?**



Votantes encuestados: **500**

Nota: Los indicadores de precisión estadística se encuentran en el anexo 1

Encuesta presencial con muestreo probabilístico
Elecciones Congreso y Presidencia de la República 2026



4. Ambiente *político*

Desempeño

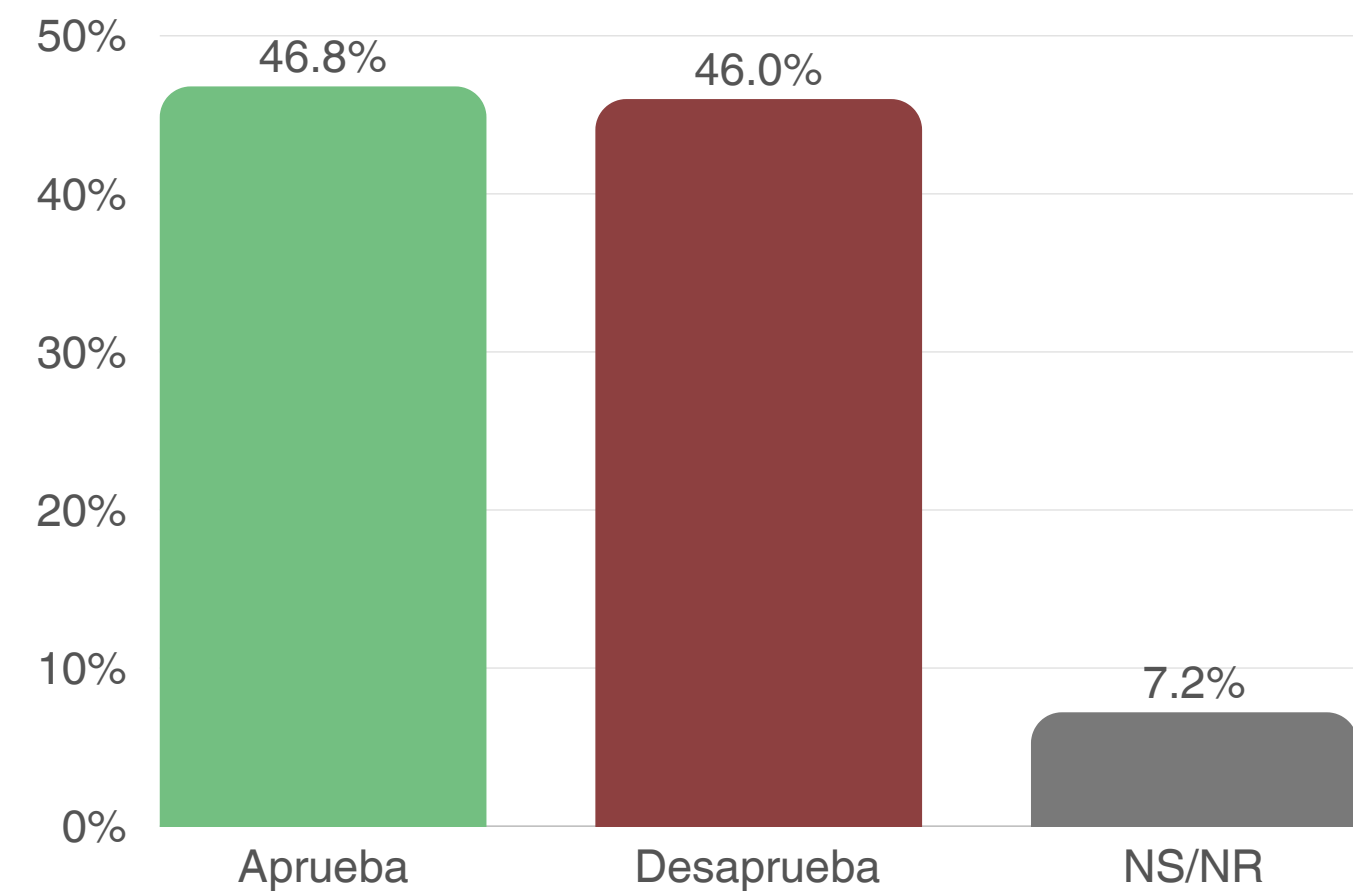
En general, ¿usted **APRUEBA** o **DESAPRUEBA** la gestión que está haciendo el alcalde de Bogotá ***Carlos Fernando Galán***?



Votantes encuestados: **519**

Nota: Los indicadores de precisión estadística se encuentran en el anexo 1

Encuesta presencial con muestreo probabilístico
Elecciones Congreso y Presidencia de la República 2026



4. Incidencia política

Desempeño

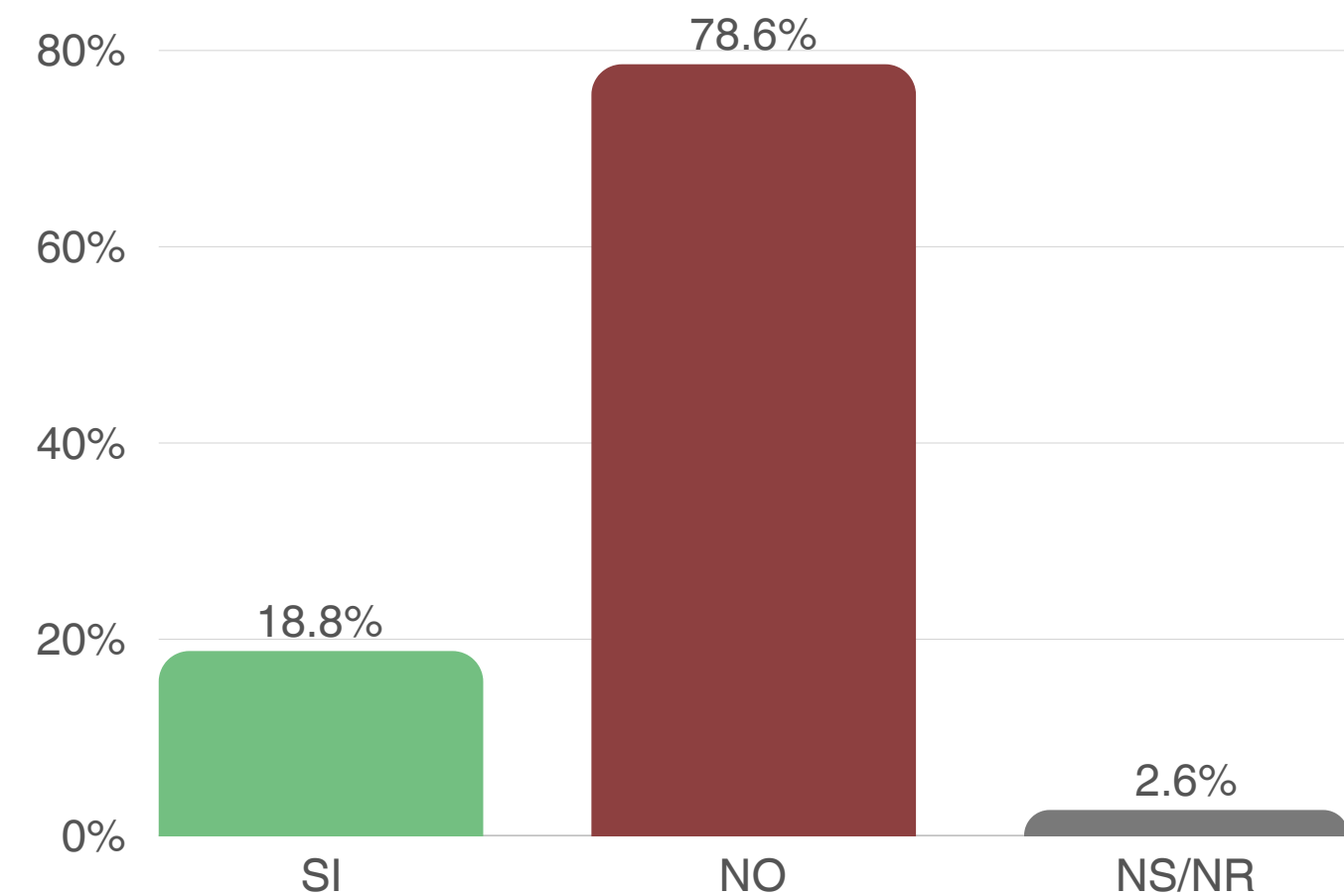
¿En un escenario hipotético de **posibles candidatos** a la presidencia de la República de Colombia en el año 2026, usted votaría por el que diga **Carlos Fernando Galán**?



Votantes encuestados: **519**

Nota: Los indicadores de precisión estadística se encuentran en el anexo 1

Encuesta presencial con muestreo probabilístico
Elecciones Congreso y Presidencia de la República 2026



GUARUMO

 **EcoAnalítica**

4. Ambiente *político*

Desempeño

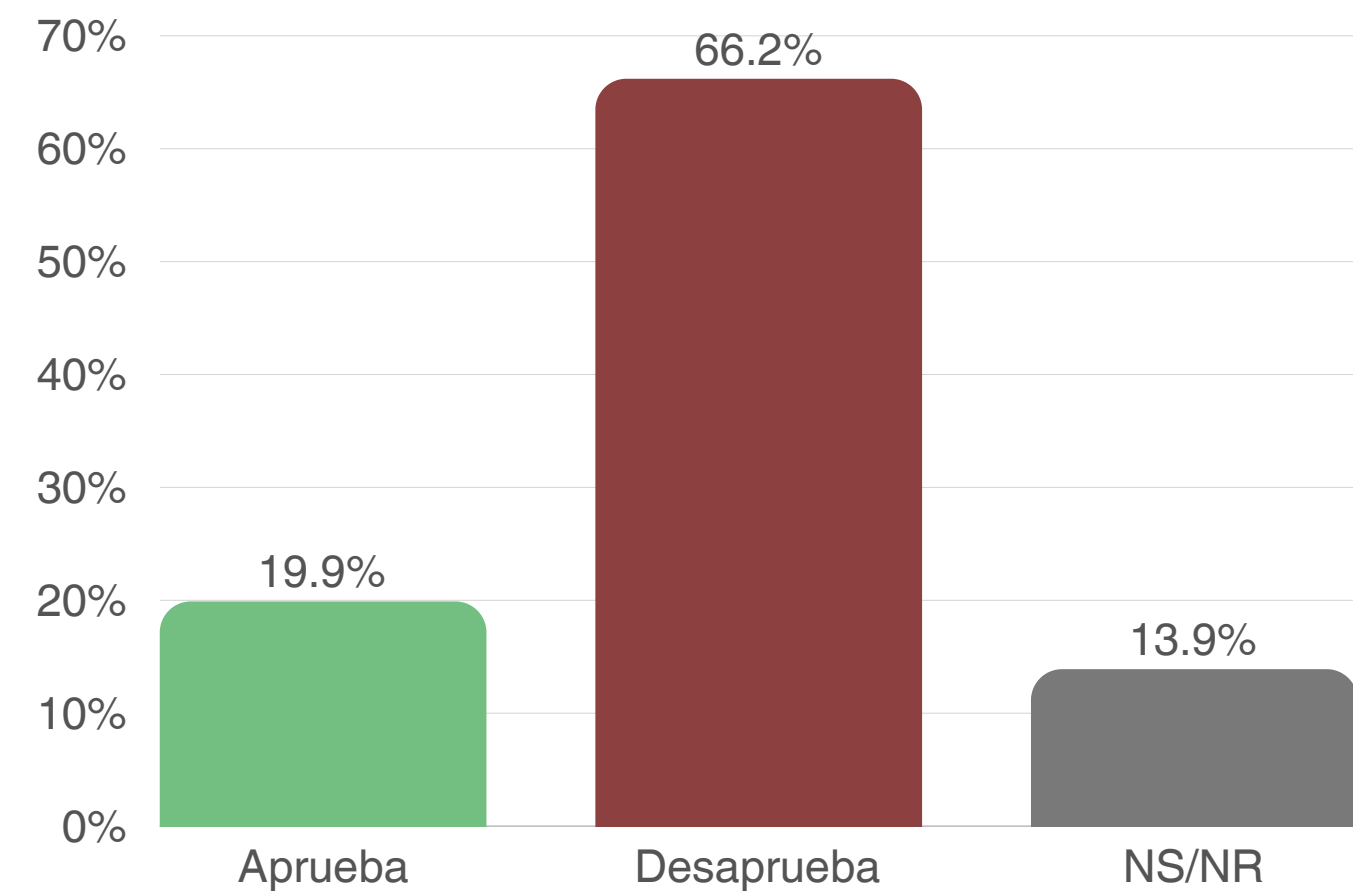
En general, ¿usted **APRUEBA** o **DESAPRUEBA** la gestión que está haciendo el alcalde de Cali **Alejandro Eder**?



Votantes encuestados: **505**

Nota: Los indicadores de precisión estadística se encuentran en el anexo 1

Encuesta presencial con muestreo probabilístico
Elecciones Congreso y Presidencia de la República 2026



4. Incidencia política

Desempeño

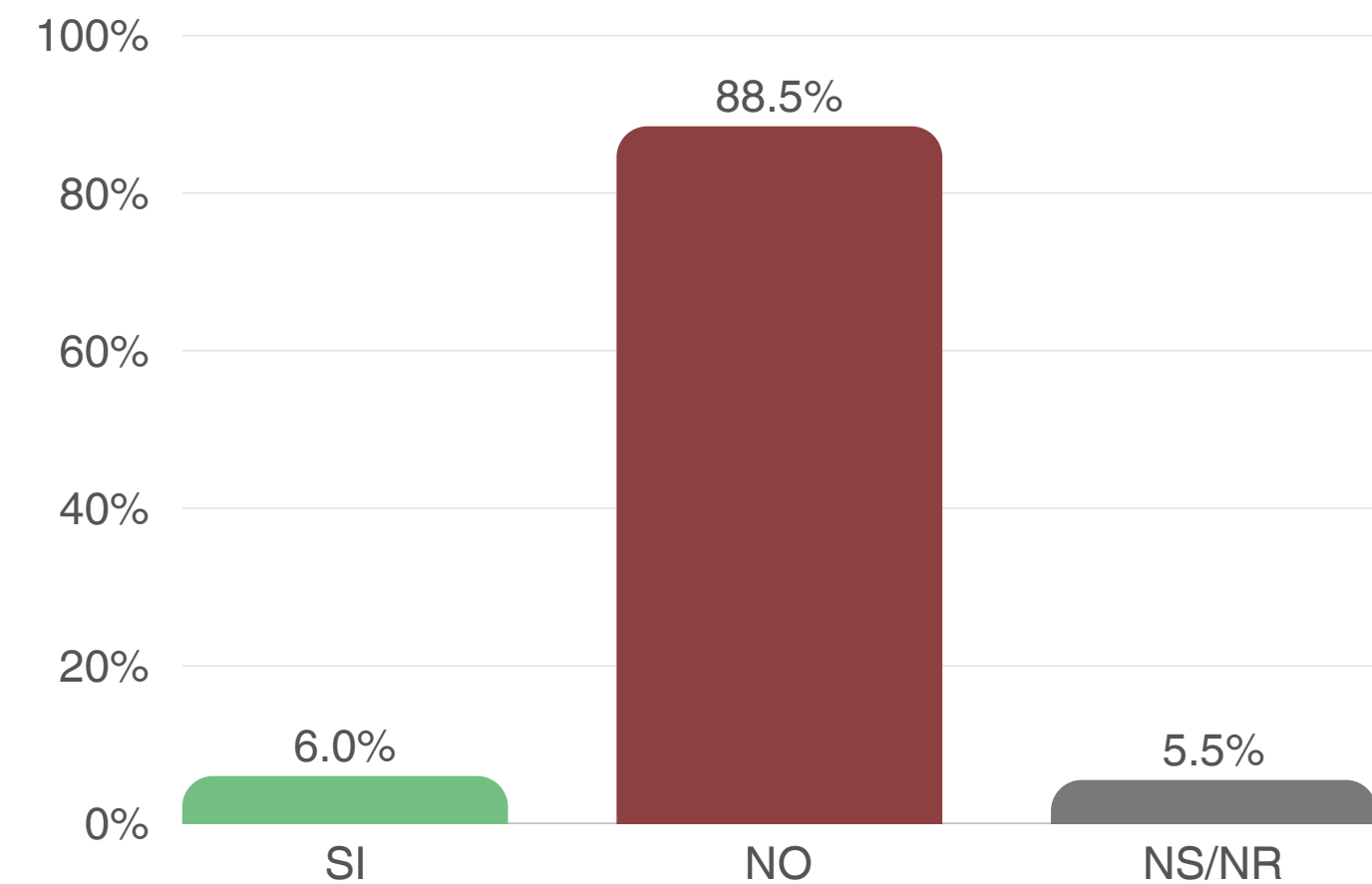
¿En un escenario hipotético de **posibles candidatos** a la presidencia de la República de Colombia en el año 2026, usted votaría por el que diga **Alejandro Eder**?



Votantes encuestados: **505**

Nota: Los indicadores de precisión estadística se encuentran en el anexo 1

Encuesta presencial con muestreo probabilístico
Elecciones Congreso y Presidencia de la República 2026



GUARUMO

 **EcoAnalítica**

4. Ambiente *político*

Desempeño

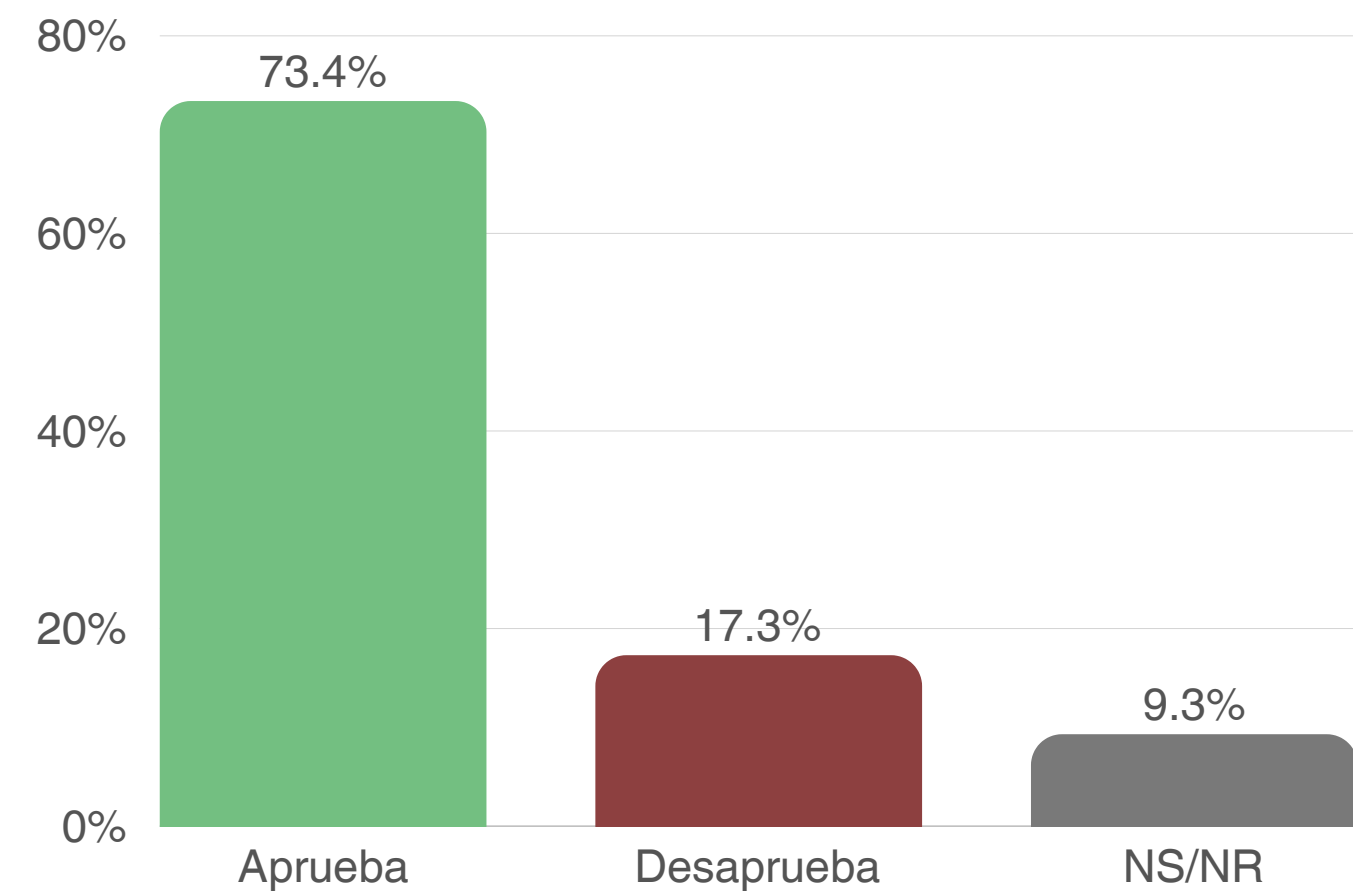
En general, ¿usted **APRUEBA** o **DESAPRUEBA** la gestión que está haciendo el alcalde de Medellín **Federico Gutiérrez**?



Votantes encuestados: **510**

Nota: Los indicadores de precisión estadística se encuentran en el anexo 1

Encuesta presencial con muestreo probabilístico
Elecciones Congreso y Presidencia de la República 2026



4. Incidencia política

Desempeño

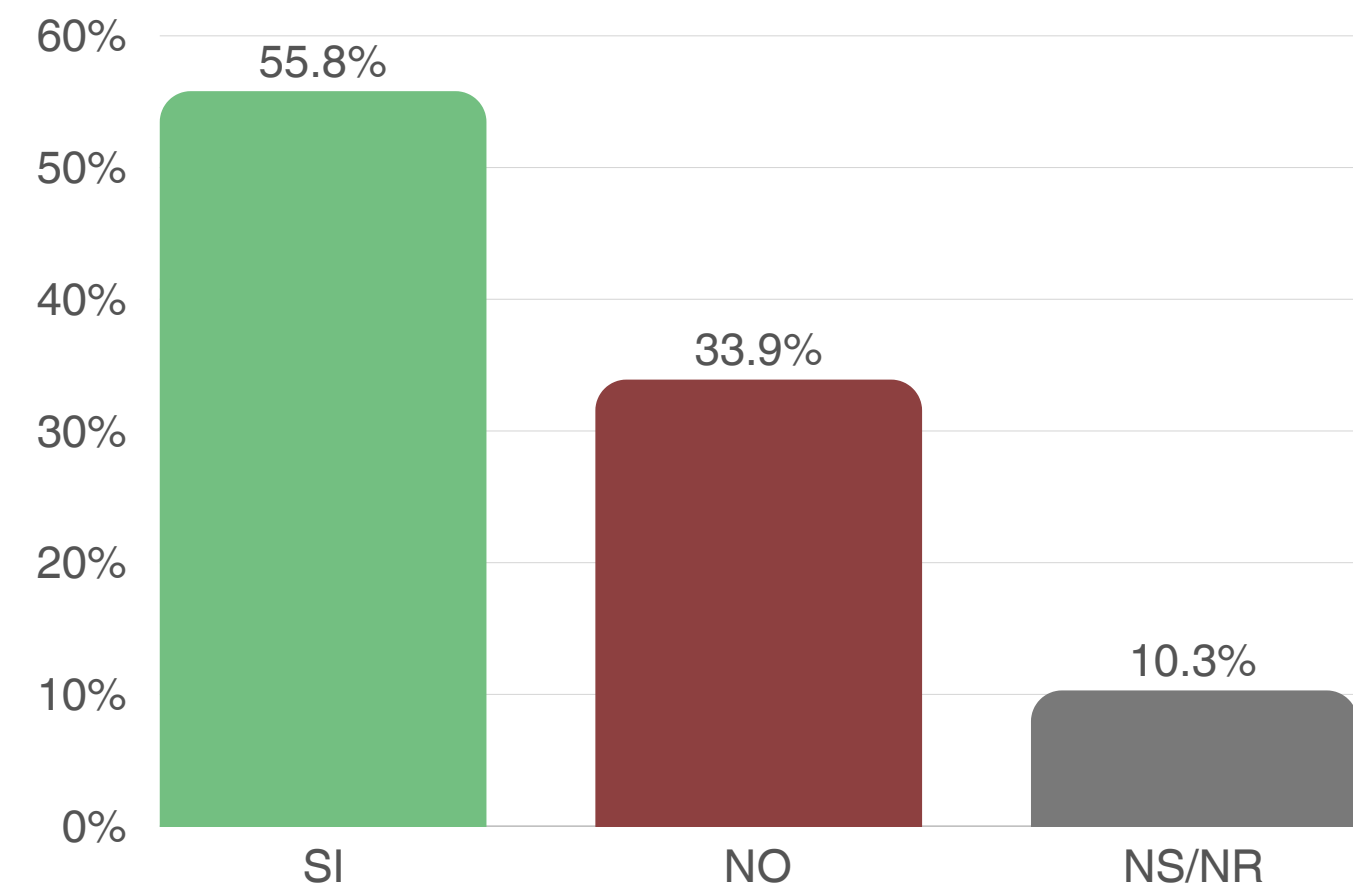
¿En un escenario hipotético de **posibles candidatos** a la presidencia de la República de Colombia en el año 2026, usted votaría por el que diga **Federico Gutiérrez**?



Votantes encuestados: **510**

Nota: Los indicadores de precisión estadística se encuentran en el anexo 1

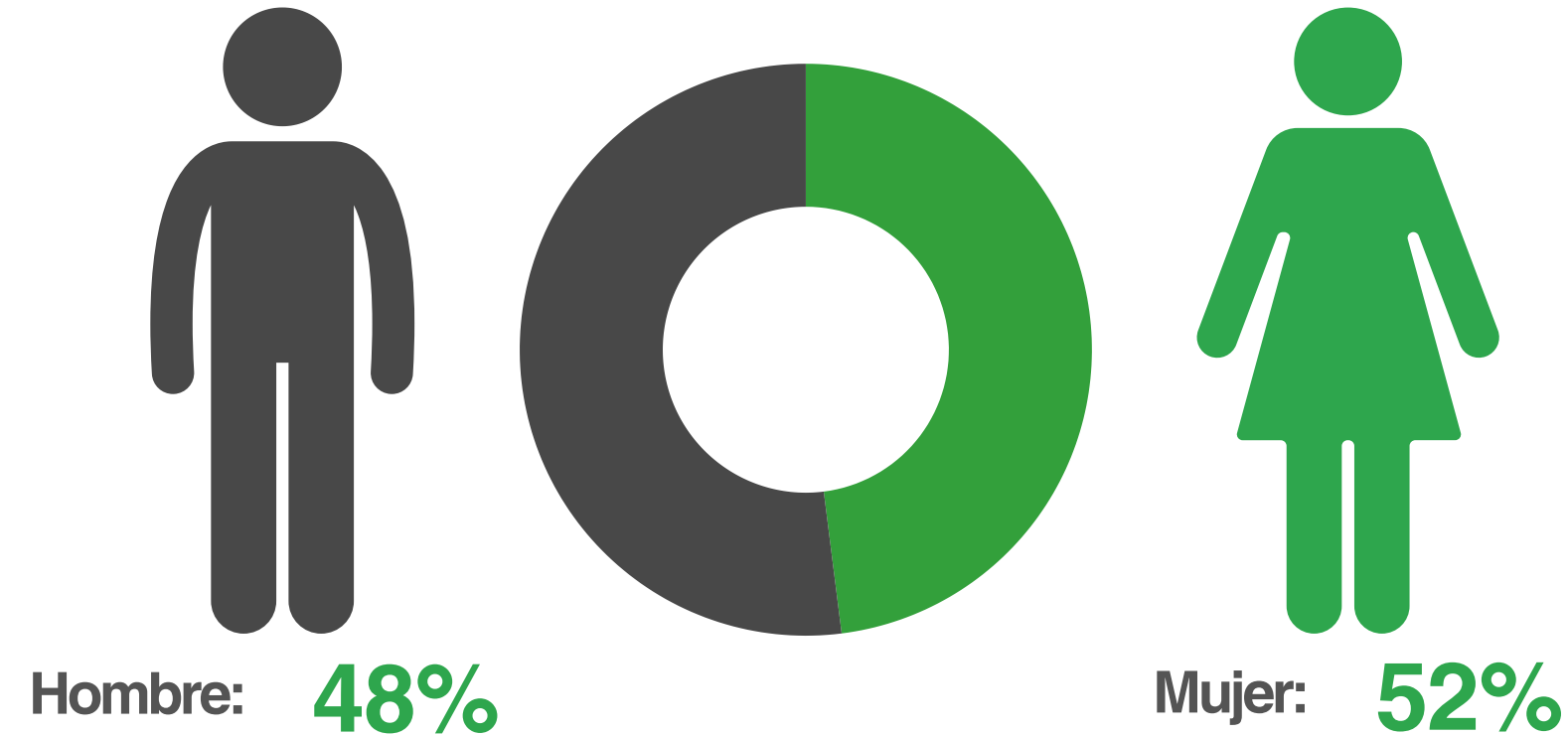
Encuesta presencial con muestreo probabilístico
Elecciones Congreso y Presidencia de la República 2026



5- Datos *sociodemográficos*

5. Datos sociodemográficos

Pregunta: ¿Cuál fue el sexo asignado al nacer (según su registro de nacimiento)?

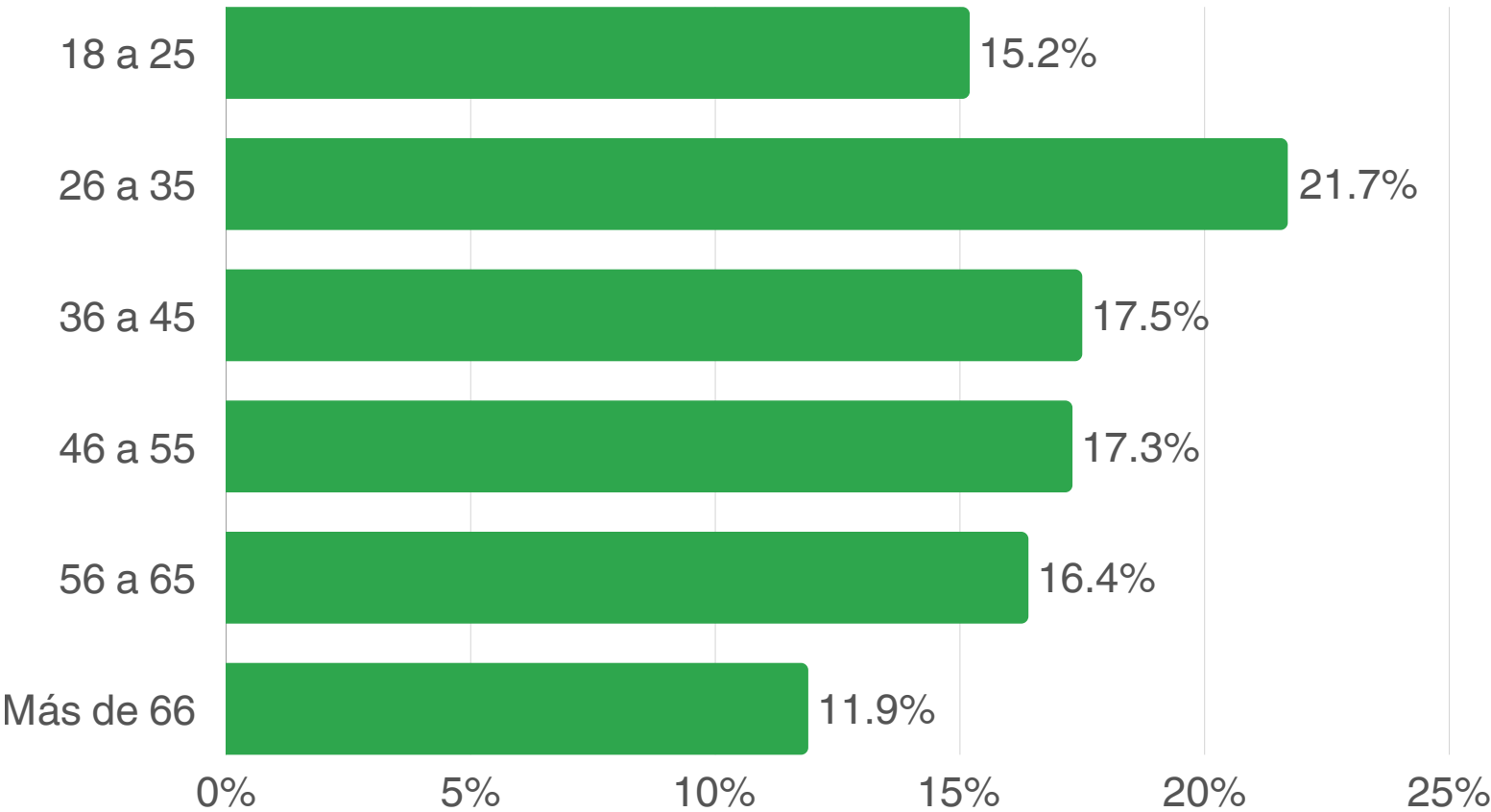


Votantes encuestados: **4.245**

Nota: Los indicadores de precisión estadística se encuentran en el anexo 1

5. Datos sociodemográficos

Pregunta: ¿En qué **grupo de edad** se encuentra usted:?

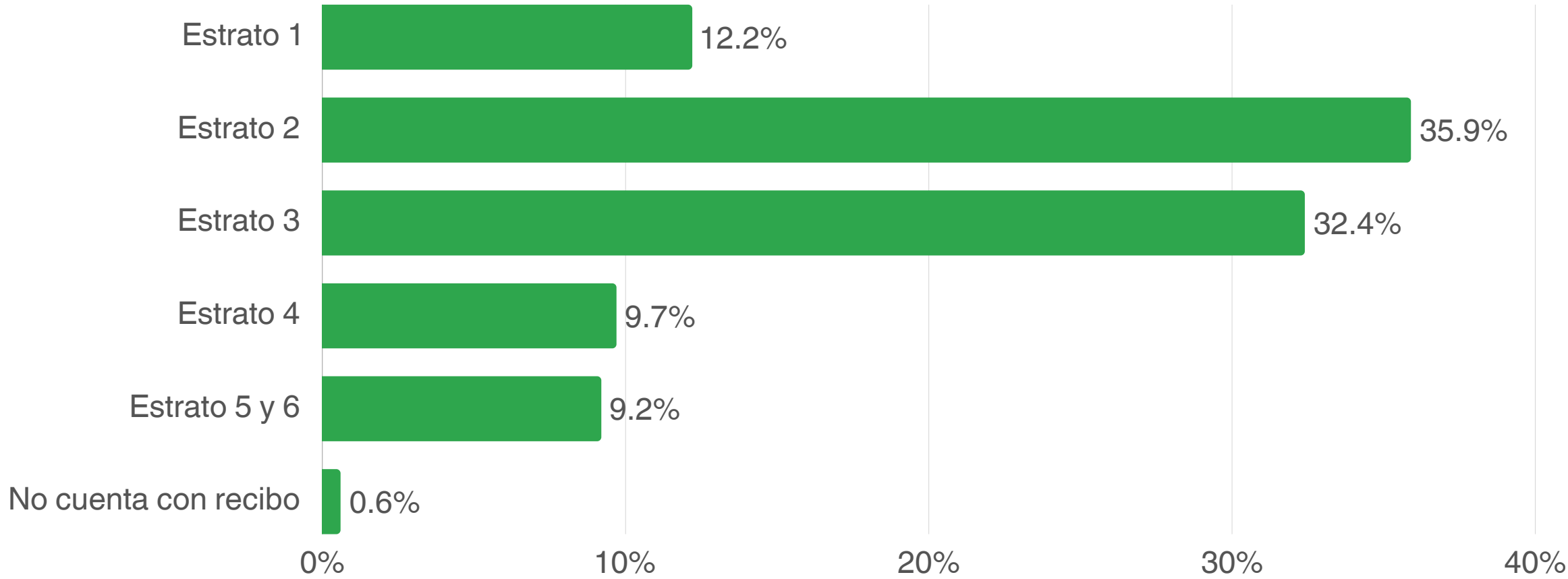


Votantes encuestados: **4.245**

Nota: Los indicadores de precisión estadística se encuentran en el anexo 1

5. Datos sociodemográficos

Pregunta: ¿Cuál es el estrato para tarifa de energía eléctrica del recibo que llega a donde usted vive?



Nota: Los indicadores de precisión estadística se encuentran en el anexo 1

GUARUMO



EcoAnalítica

www.guarumo.com
www.ecoanalitica.com.co