

| Encuesta presencial con muestreo probabilístico

Elecciones Presidencia de la República **2026**





☰ Contenido

1. *Ficha técnica*
2. **Ambiente político**
3. *Primera vuelta*
4. *Segunda vuelta*
5. *Mandatarios locales*
6. *Datos sociodemográficos*
7. **Comparación Datos Encuestas**

1. Ficha *técnica*

1. Ficha técnica

Persona Jurídica que realizó la encuesta

Guarumo y EcoAnalítica: Medición y conceptos económicos.

Persona Jurídica que la encomendó

Guarumo y EcoAnalítica: Medición y conceptos económicos.

Fuente de Financiación

Guarumo y EcoAnalítica: Medición y conceptos económicos.

Propósito del estudio

Conocer la intención de voto de los colombianos por los candidatos a la **Presidencia y a la Vicepresidencia de la República de Colombia.**

Universo representado

Conjunto de personas adultas (mayores de 18 años) en hogares no institucionalizados del territorio colombiano (rural y urbano), con intención de votar en las elecciones que se realizarán en el año 2026. La población objetivo tiene cobertura del 99% del universo en estudio e incluye a 21,6 millones de adultos con intención de votar. La importancia o peso de las regiones es la siguiente: **Bogotá: 17,7%; Caribe: 18,6%; Eje Cafetero: 17,9%; Pacífico: 16,2% y Sur-oriente: 29,6%.**

Marco muestral

El marco muestral que soporta el diseño probabilístico de la muestra es el Marco Geoestadístico Nacional provisto por el DANE. En el diseño de la muestra también se tuvieron en cuenta las proyecciones de población al año 2026 publicadas por el DANE y la votación detallada en la contienda electoral del 29 de mayo de 2022 provista por la Registraduría Nacional del Estado Civil.

1. Ficha técnica

Tipo de muestreo y procedimiento utilizado para seleccionar las unidades muestrales

Muestreo Probabilístico, estratificado y en cuatro etapas; en cada etapa se seleccionó una muestra aleatoria simple de unidades estadísticas. Las unidades estadísticas son municipios, manzanas cartográficas, hogares y personas adultas. La variable más importante de la estratificación estadística es la región geográfica, construida con criterios geográficos y el comportamiento electoral de sus habitantes en las elecciones presidenciales del 29 de mayo del año 2022.

La conformación de las regiones es la siguiente: Bogotá: Bogotá D.C.; Caribe: Archipiélago de San Andrés, Atlántico, Bolívar, Cesar, Córdoba, La Guajira, Magdalena y Sucre; Eje Cafetero: Antioquia, Caldas, Quindío y Risaralda; Pacífico: Cauca, Chocó, Nariño, Putumayo y Valle del Cauca. Sur-oriente: Arauca, Boyacá, Casanare, Cundinamarca, Norte de Santander, Santander, Amazonas, Caquetá, Guainía, Guaviare, Huila, Meta, Tolima, Vaupés y Vichada.

Mayor detalle de la conformación de las regiones geográficas y los procedimientos utilizados para seleccionar las unidades estadísticas se encuentran en el documento técnico disponible para consulta de los interesados. El diseño de la muestra considera los lineamientos técnicos establecidos en la Ley 2494 de 2025.

Tamaño de la muestra

Encuesta a 4.680 adultos con intención de votar en el año 2026, distribuidos en 74 municipios de Colombia. En regiones, el tamaño de muestra es, Bogotá: (664); Caribe: (1.086); Eje Cafetero: (1.017); Pacífico: (894) y Sur-oriente: (1.019). En ciudades, Bogotá: (664); Barranquilla: (577); Cali: (547) y Medellín: (570).

Margen de error de diseño y nivel de confianza

El nivel de confianza global es de 95%. El margen de error de muestreo global es de 2,0%; Bogotá: 4,5%, Barranquilla: 4,8, Cali: 5,0% y Medellín: 4,8.

Técnica de recolección de datos

Encuesta presencial en hogares. Se utilizaron tarjetones con fotografías de los candidatos como material de ayuda al encuestado. No hubo contraprestación al encuestado por responder la encuesta. No se realizaron procesos de imputación de datos.

Nombres y apellidos de los profesionales en estadística responsables de la encuesta

Samuel José Yaya Rodríguez.

Temas concretos a los que se refiere

Intención de voto por los candidatos a la Presidencia de Colombia y aprobación de los alcaldes de Barranquilla, Bogotá, Cali y Medellín.

1. Ficha técnica

Texto literal de las preguntas formuladas y el orden en el que se realizaron

Consultar el cuestionario utilizado en la encuesta.

Candidatos, personas o instituciones por quienes se indagó

Candidatos a la presidencia y vicepresidencia de Colombia y alcaldes de Barranquilla, Bogotá, Cali y Medellín. Consulte el detalle en el cuestionario utilizado en la encuesta.

Espacio geográfico y período de tiempo en que se realizó

La encuesta se implementó en 74 municipios de Colombia seleccionados aleatoriamente. El operativo de campo se realizó del 22 al 29 de abril de 2026

Municipios de la muestra

Acacías, Agustín Codazzi, Aranzazu, Barranquilla, Belén, Bello, Betulia, Bogotá, D.C., Boyacá, Bucaramanga, Buenaventura, Candelaria, Caparrapí, Cartagena de Indias, Caucasia, Chigorodó, Cogua, Cómbita, Curumaní, Dosquebradas, Duitama, El Carmen de Viboral, El Roble, Envigado, Florencia, Fundación, Funza, Gómez Plata, Guadalajara de Buga, Ibagué, La Cumbre, La Gloria, La Llanada, La Unión, Margarita, Medellín, Mistrató, Neiva, Palmira, Pasto, Pereira, Pijao, Pital, Pitalito, Planadas, Pueblo Rico, Puerto Concordia, Puerto Libertador, Puerto Salgar, Puerto Tejada, Quibdó, Sabanalarga, Sahagún, Sampués, San José de Cúcuta, San José de Pare, San Pedro, San Vicente Ferrer, Santa Lucía, Santa María, Santa Rosa de Cabal, Santiago de Cali, Santo Domingo, Saravena, Sibaté, Simijaca, Soacha, Soledad, Tasco, Tausa, Tunja, Villa del Rosario, Villagarzón, Villavicencio.

Regiones de la muestra

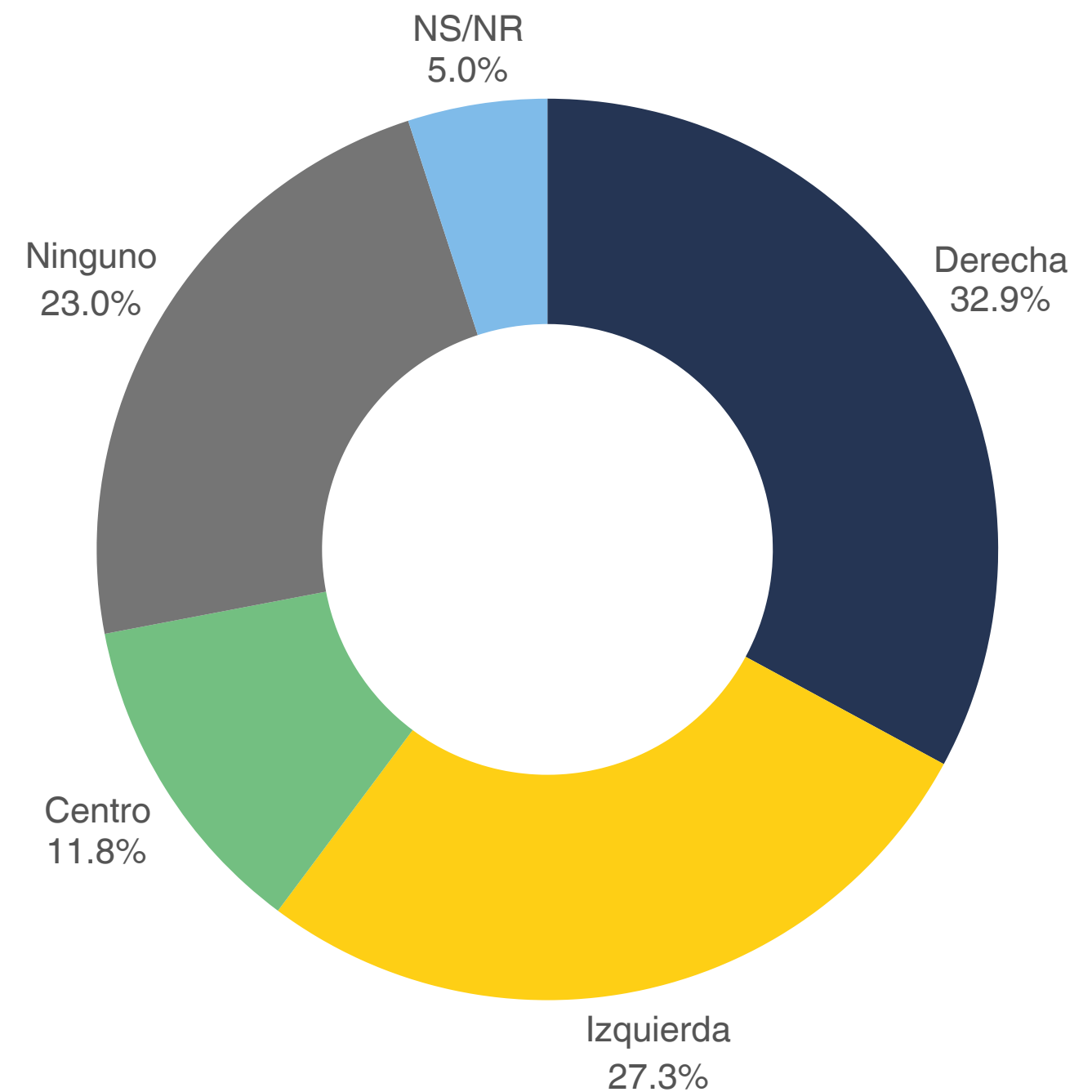
Bogotá: (664); Caribe: (1.086); Eje Cafetero: (1.017) , Pacífico: (894). Sur-oriente: (1.019).

2- Ambiente *político*

2. Ambiente político | Espectro **Político**

Orientación Política

En términos del espectro político, ¿usted se considera más cercana a la **izquierda**, al **centro** o a la **derecha**?



Votantes encuestados: **4.680**

Nota: Los indicadores de precisión estadística se encuentran en el anexo 1

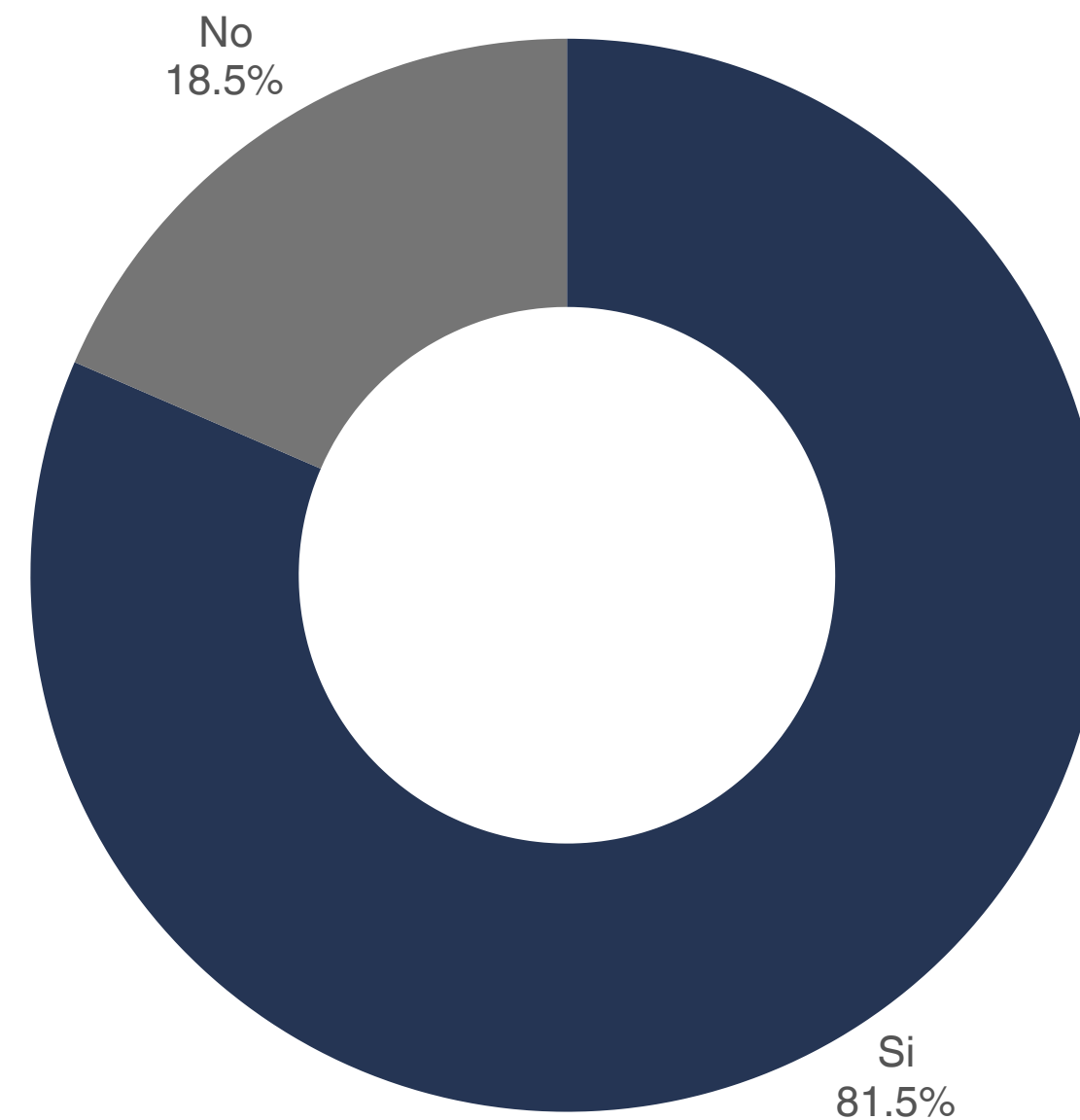
2. Ambiente *político* | Votación **Congreso**

Votación

Votó usted en las elecciones a **Congreso de la República** el 8 de marzo de 2026?

Votantes encuestados: **4.680**

Nota: Los indicadores de precisión estadística se encuentran en el anexo 1



2. Ambiente político

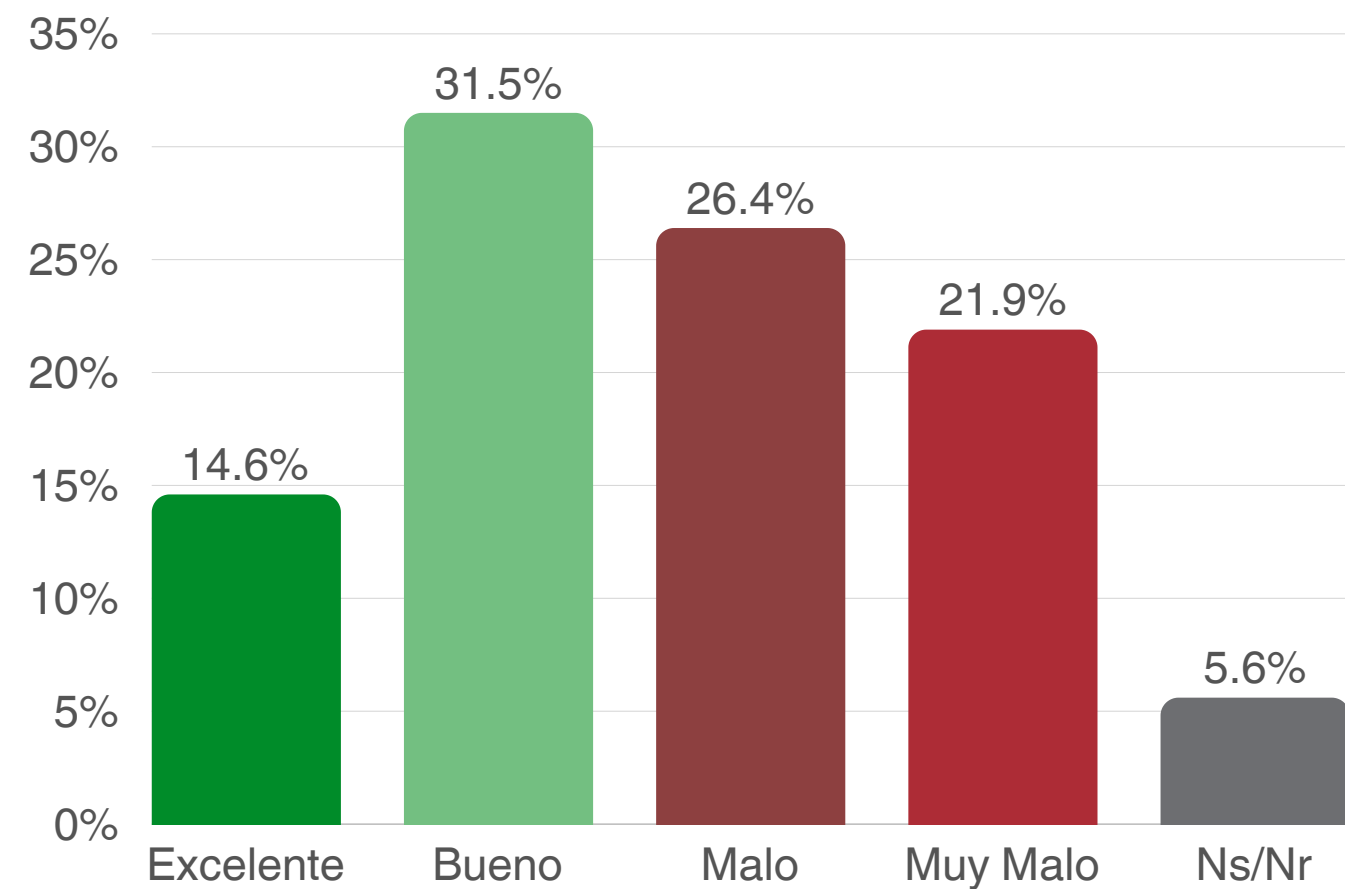
Desempeño

Usted cómo evalúa el gobierno del presidente **Gustavo Petro**?



Votantes encuestados: **4.680**

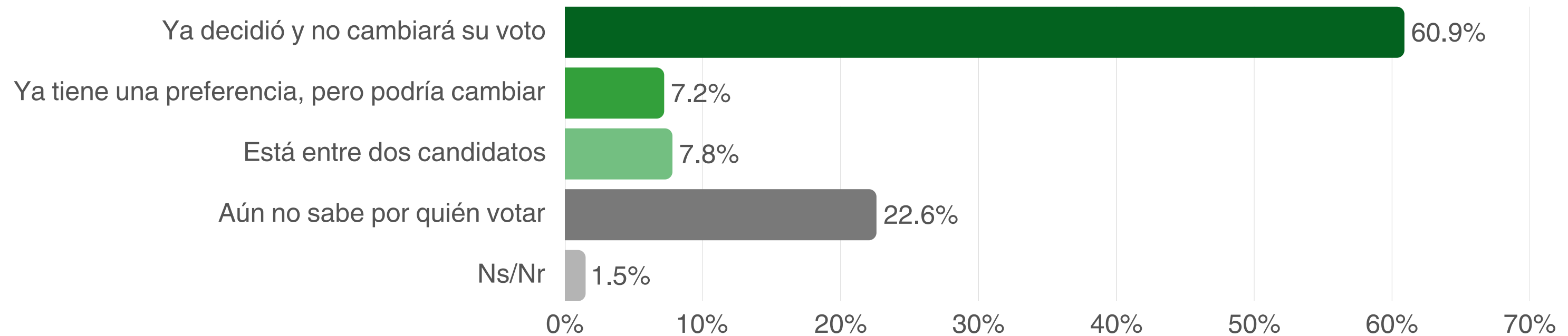
Nota: Los indicadores de precisión estadística se encuentran en el anexo 1



3- Primera Vuelta

3. Primera Vuelta

Decisión: Pensando en su voto para primera vuelta presidencial, ¿cuál de estas opciones describe mejor su decisión hoy?



Votantes encuestados: **4.680**

Nota: Los indicadores de precisión estadística se encuentran en el anexo 1

3- Primera Vuelta

REGISTRADURÍA NACIONAL DEL SUFRAGIO
Elecciones de mayo
31 de 2025

VOTO POR LA FÓRMULA PARA
PRESIDENCIA Y VICEPRESIDENCIA
DE LA REPÚBLICA
PERIODO 2026-2030

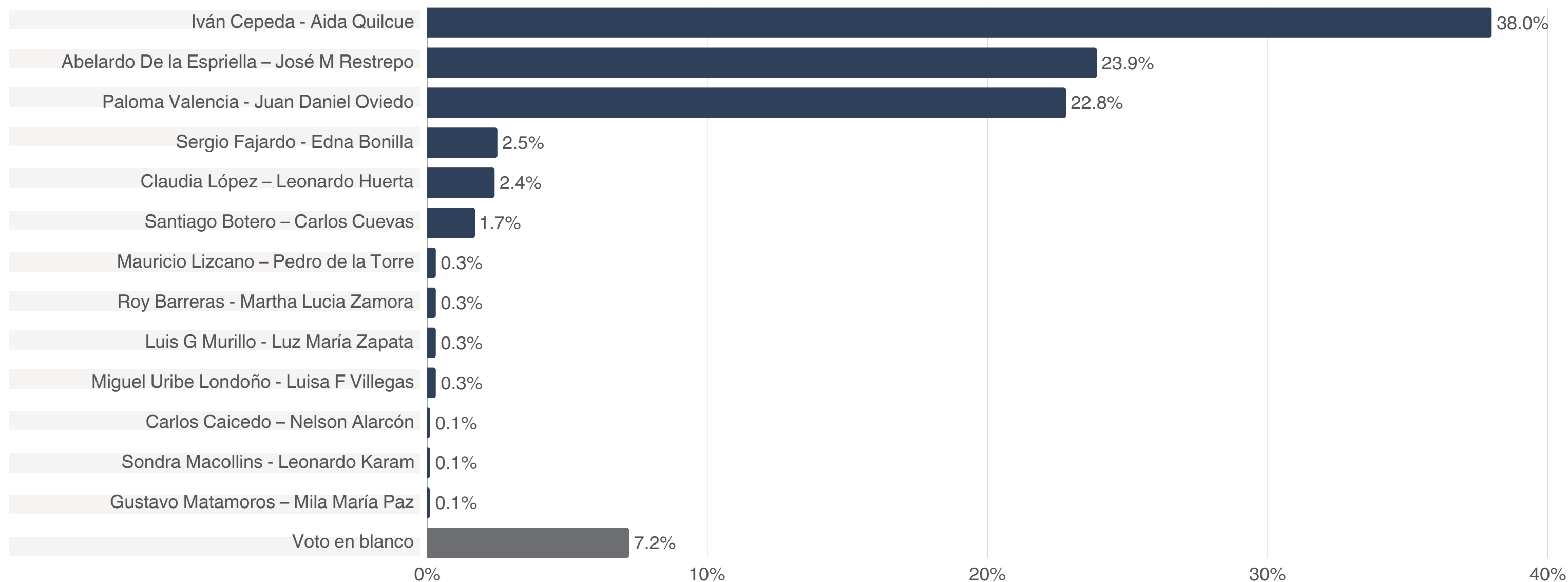
ZONA DE VERIFICACIÓN

MARQUE UNA SOLA OPCIÓN EN ESTA TARJETA

<p>PRESIDENTE VICEPRESIDENTA</p> <p>NARA SEPEDA GASTRO NORA MARINA BOLAQUE VIVAS</p> <p>PACTO HISTÓRICO</p>		<p>PRESIDENTA VICEPRESIDENTE</p> <p>CLAUDIA RAFAEL LÓPEZ HERNÁNDEZ LEONARDO WARRINGTON SUÁREZ</p> <p>CLAUDIA</p>	<p>PRESIDENTE VICEPRESIDENTE</p> <p>RAÚL SANTIAGO BUSTO JARAVALLE CARLOS FERNANDO CUEVAS ROMERO</p> <p>ROMPER EL SISTEMA</p>
<p>PRESIDENTE VICEPRESIDENTE</p> <p>ANDRÉS JESÚS GONZÁLEZ BELLA JOSÉ MARCEL REYES GONZÁLEZ</p> <p>PATRIA</p>	<p>PRESIDENTE VICEPRESIDENTE</p> <p>OSCAR MAURICIO LÓPEZ ARANGO PEDRO LUIS BELLA TORRES MORALES</p> <p>LIZCANO COLOMBIA</p>	<p>PRESIDENTE VICEPRESIDENTA</p> <p>WIVEL URBEL LÓPEZ LUISA FERRER WILLES ARAGÓN</p> <p>D</p>	<p>PRESIDENTA VICEPRESIDENTE</p> <p>SONDRA MACOLLINS GARDIN PÉREZ LEONARDO KARAM HELE</p> <p>SONDRA MACOLLINS</p>
<p>PRESIDENTE VICEPRESIDENTA</p> <p>ROY LEONARDO BARRERA VENTALEGUE MARTHA LUCIA ENRIETA RIVERA</p> <p>La Fuerza</p>	<p>PRESIDENTE VICEPRESIDENTE</p> <p>CARLOS EDUARDO GARCENO OJEDA MELISSA JIVIER ALARCÓN SUAREZ</p> <p>CAICEDO</p>	<p>PRESIDENTE VICEPRESIDENTA</p> <p>GUSTAVO GÓMEZ CAMARGO JULIA MARCELA TALA GARZÓN</p> <p>EcoIniciativa colombiana</p>	<p>PRESIDENTA VICEPRESIDENTE</p> <p>FREDERICK SUSANA VALENZUELA LAZARINA JUAN CARLOS ENRIETA ARANGO</p> <p>CENTRO DEMOCRÁTICO Mano Firme Cocacota grande</p>
<p>PRESIDENTE VICEPRESIDENTA</p> <p>SERGIO FERRAZ VALDESPINO EDNA CRISTINA DEL ROSARIO BOLAQUE VIVAS</p> <p>DIGNIDAD & COMPROMISO</p>	<p>PRESIDENTE VICEPRESIDENTA</p> <p>LUIS GILBERTO MURILLO URUTUA LUIS MARÍA ZAPATA ZAPATA</p> <p>MURILLO Presidente</p>	<p>VOTO EN BLANCO</p>	

3- Primera Vuelta | **Intención de voto** Abril 2026

Pregunta: Le voy a leer un escenario de candidatos a la **Presidencia de la República de Colombia en el año 2026**, seleccione (solo uno) el candidato por el cual usted votaría.



Votantes encuestados: **4.680**

Nota: Los indicadores de precisión estadística se encuentran en el anexo 1

3- Primera Vuelta | Intención de voto Abril 2026

Pregunta: Le voy a leer un escenario de candidatos a la **Presidencia de la República de Colombia en el año 2026**, seleccione (solo uno) el candidato por el cual usted votaría.

Candidato	Mes	Regiones				
	Abril	Bogotá	Caribe	Sur Oriente	Eje Cafetero	Pacifico
Iván Cepeda - Aida Quilcue	38.0%	36.1%	49.2%	33.1%	21.4%	54.7%
Abelardo De la Espriella – José M Restrepo	23.9%	22.8%	28.8%	24.2%	28.5%	13.9%
Paloma Valencia - Juan Daniel Oviedo	22.8%	28.2%	9.8%	26%	33.8%	13.6%
Sergio Fajardo - Edna Bonilla	2.5%	3.6%	2.7%	1.3%	3.0%	2.5%
Claudia López – Leonardo Huerta	2.4%	3.7%	2.5%	1.7%	3.2%	1.4%
Santiago Botero – Carlos Cuevas	1.7%	0.6%	0.8%	3.7%	1.5%	0.3%
Mauricio Lizcano - Pedro de la Torre	0.3%	0.4%	0.1%	0.2%	1.1%	0.1%
Roy Barreras - Martha Lucia Zamora	0.3%	0.0%	0.0%	0.8%	0.6%	0.0%
Luis G Murillo - Luz María Zapata	0.3%	0.5%	0.1%	0.4%	0.0%	0.4%
Miguel Uribe Londoño - Luisa F Villegas	0.3%	0.0%	0.7%	0.3%	0.1%	0.4%
Carlos Caicedo – Nelson Alarcón	0.1%	0.0%	0.2%	0.2%	0.2%	0.0%
Sondra Macollins - Leonardo Karam	0.1%	0.0%	0.2%	0.1%	0.0%	0.2%
Gustavo Matamoros – Mila María Paz	0.1%	0.0%	0.0%	0.0%	0.3%	0.0%
Voto en blanco	7.2%	4.1%	4.8%	8.0%	6.5%	12.3%
BASE	4.680	664	1086	1019	1017	894

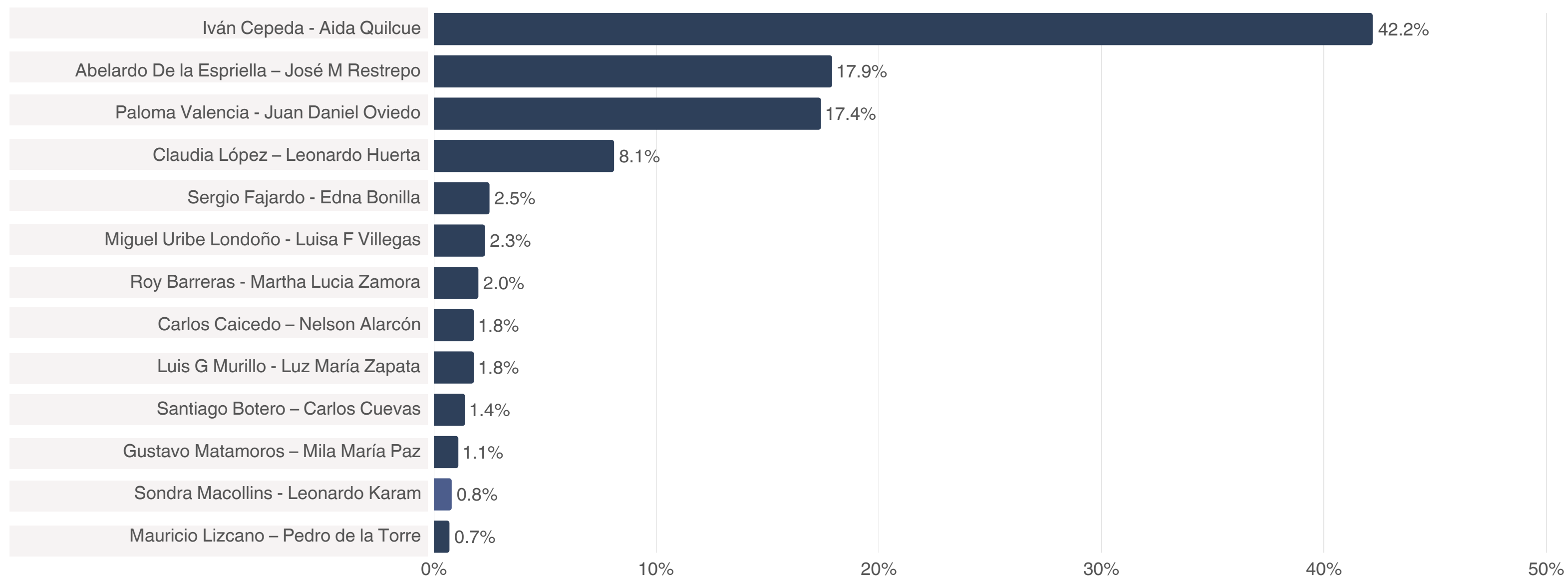
Votantes encuestados: **4.680**

Nota: Los indicadores de precisión estadística se encuentran en el anexo 1

3- Primera Vuelta | **Intención de voto** Abril 2026

Pregunta:

Le voy a leer un escenario de candidatos a la **Presidencia de la República de Colombia en el año 2026**, seleccione (solo uno) el candidato por el cual usted **NUNCA** votaría.



Votantes encuestados: **4.680**

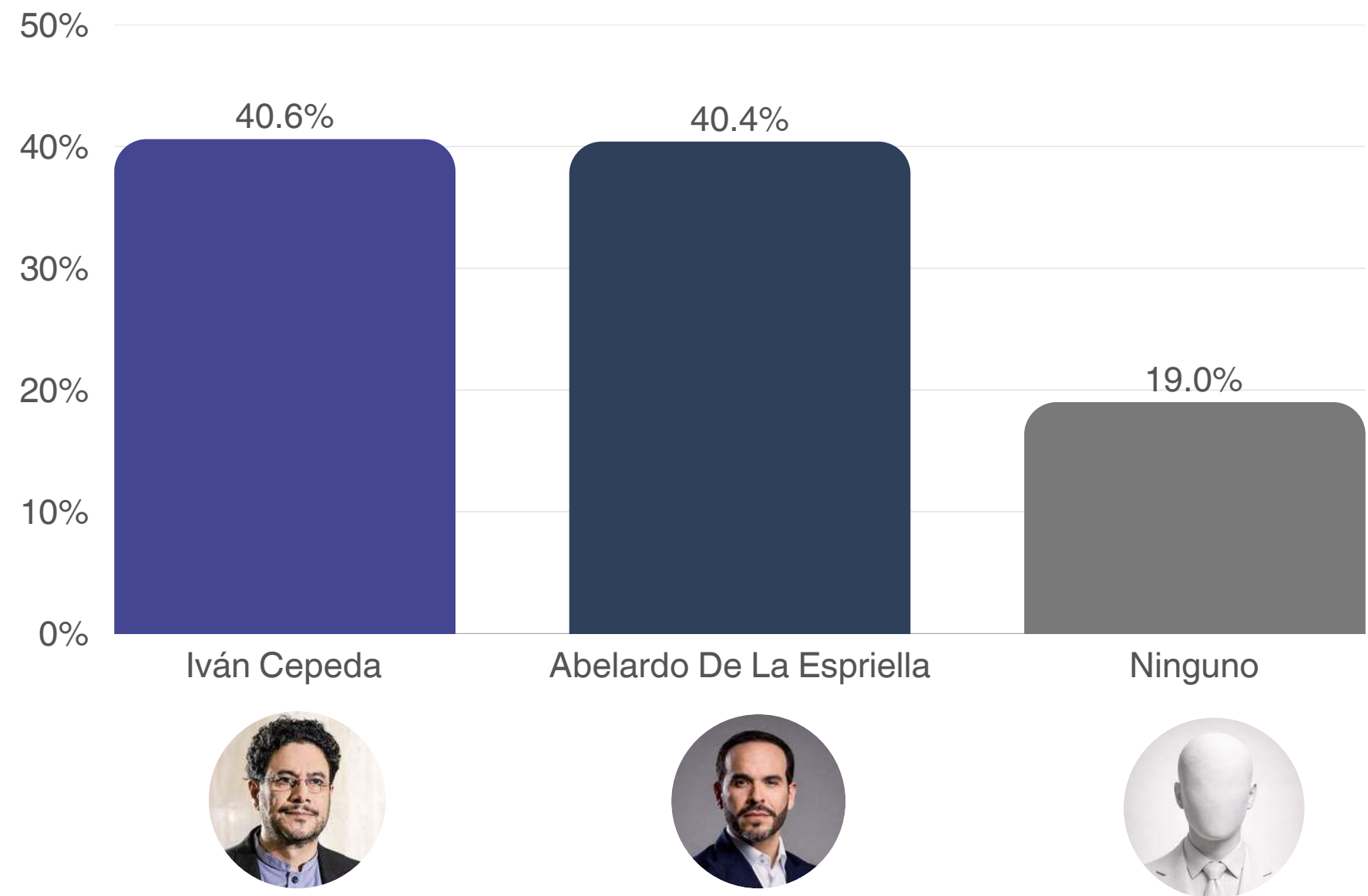
Nota: Los indicadores de precisión estadística se encuentran en el anexo 1

4. Segunda vuelta

4. Segunda vuelta | Intención de voto Abril 2026 - Probable escenario 4-A

Pregunta:

En un eventual escenario de **segunda vuelta** presidencial en 2026 entre los siguientes candidatos, ¿por cuál votaría?



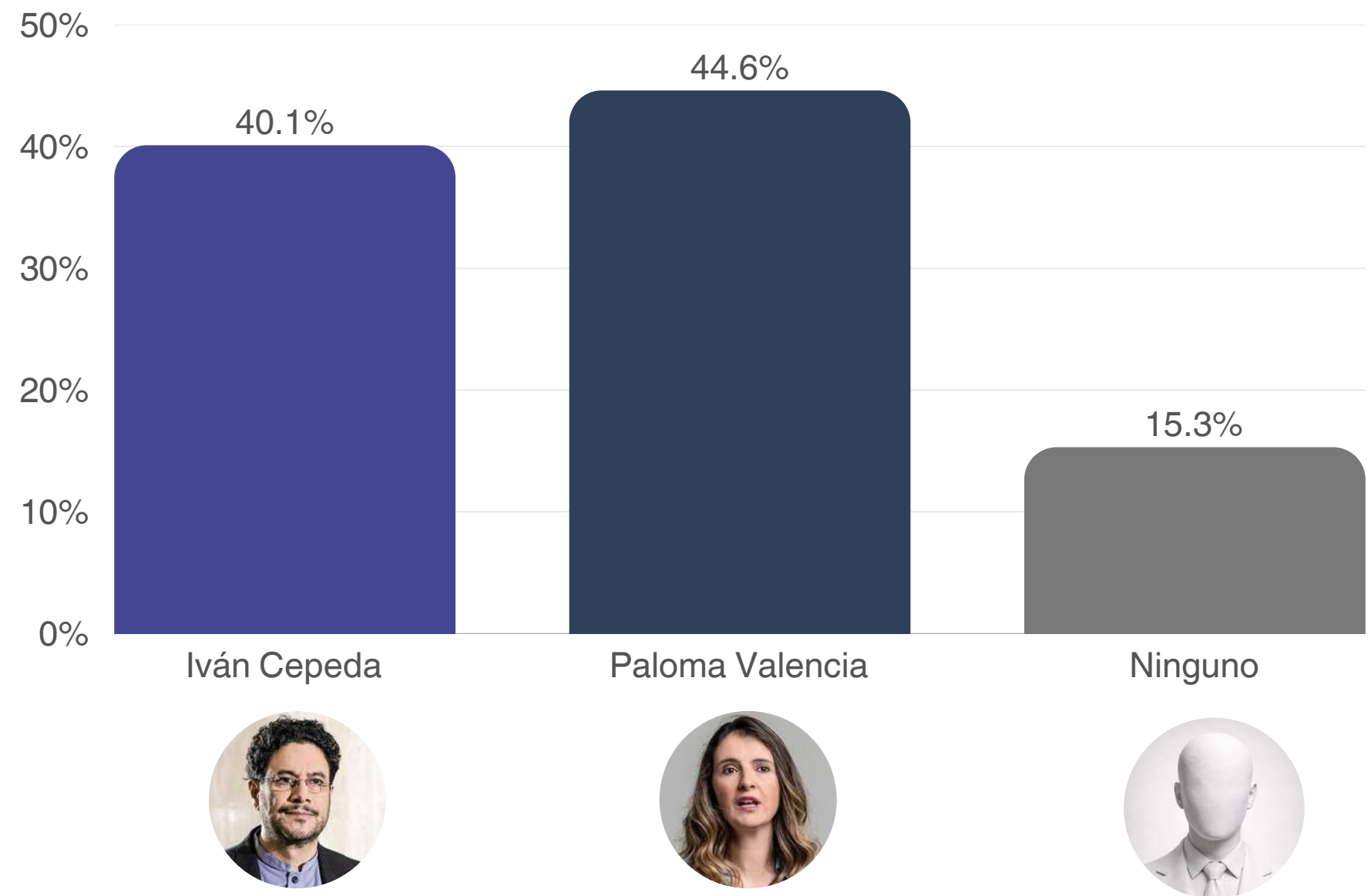
Votantes encuestados: **4.680**

Nota: Los indicadores de precisión estadística se encuentran en el anexo 1

4. Segunda vuelta | Intención de voto Abril 2026 - Probable escenario 4-B

Pregunta:

En un eventual escenario de **segunda vuelta** presidencial en 2026 entre los siguientes candidatos, ¿por cuál votaría?



Votantes encuestados: **4.680**

Nota: Los indicadores de precisión estadística se encuentran en el anexo 1

5- Mandatarios *Locales*

5. Mandatarios *locales*

Desempeño

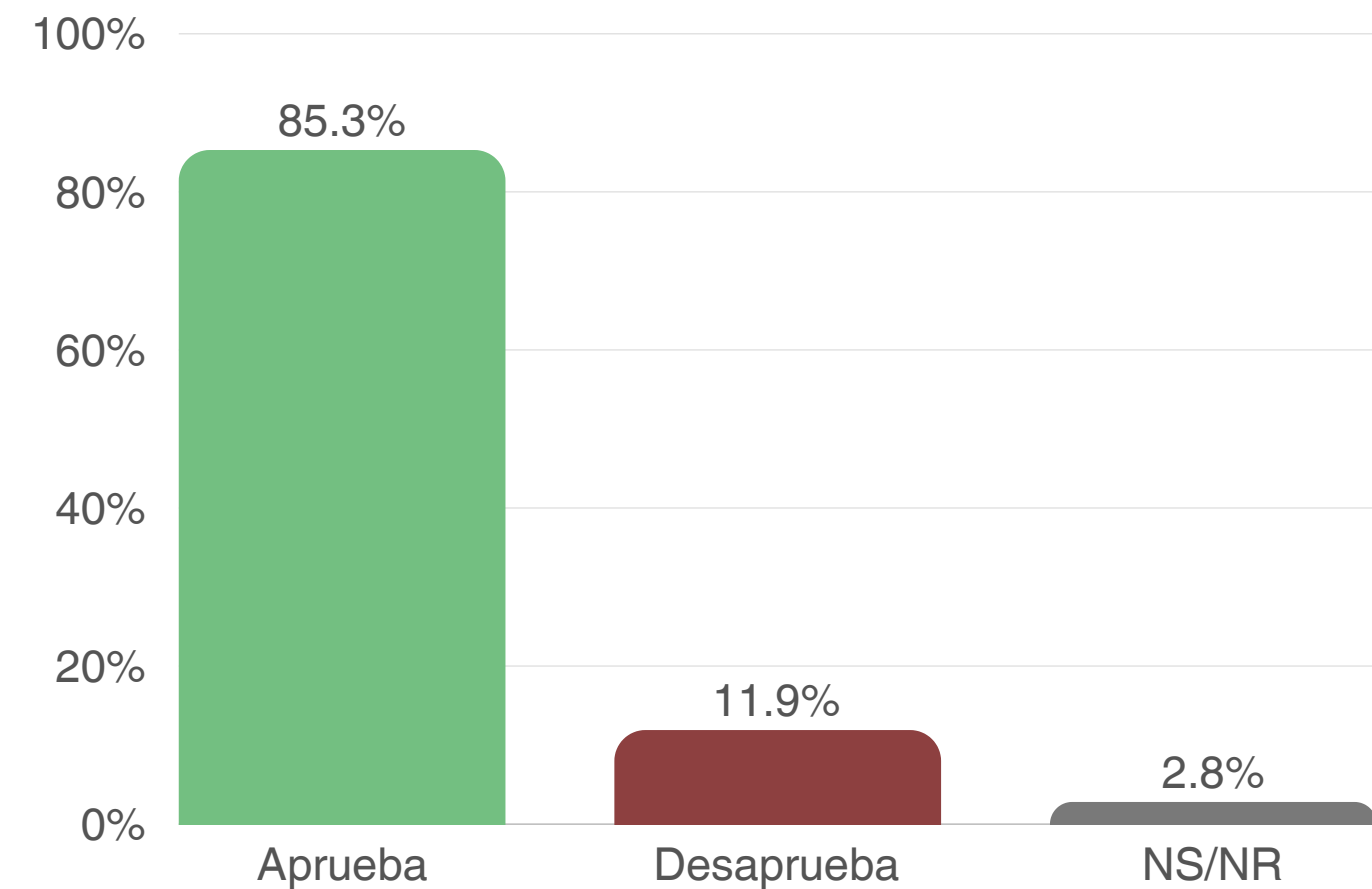
En general, ¿usted **APRUEBA** o **DESAPRUEBA** la gestión que está haciendo el alcalde de Barranquilla **Alex Char**?



Votantes encuestados: **577**

Nota: Los indicadores de precisión estadística se encuentran en el anexo 1

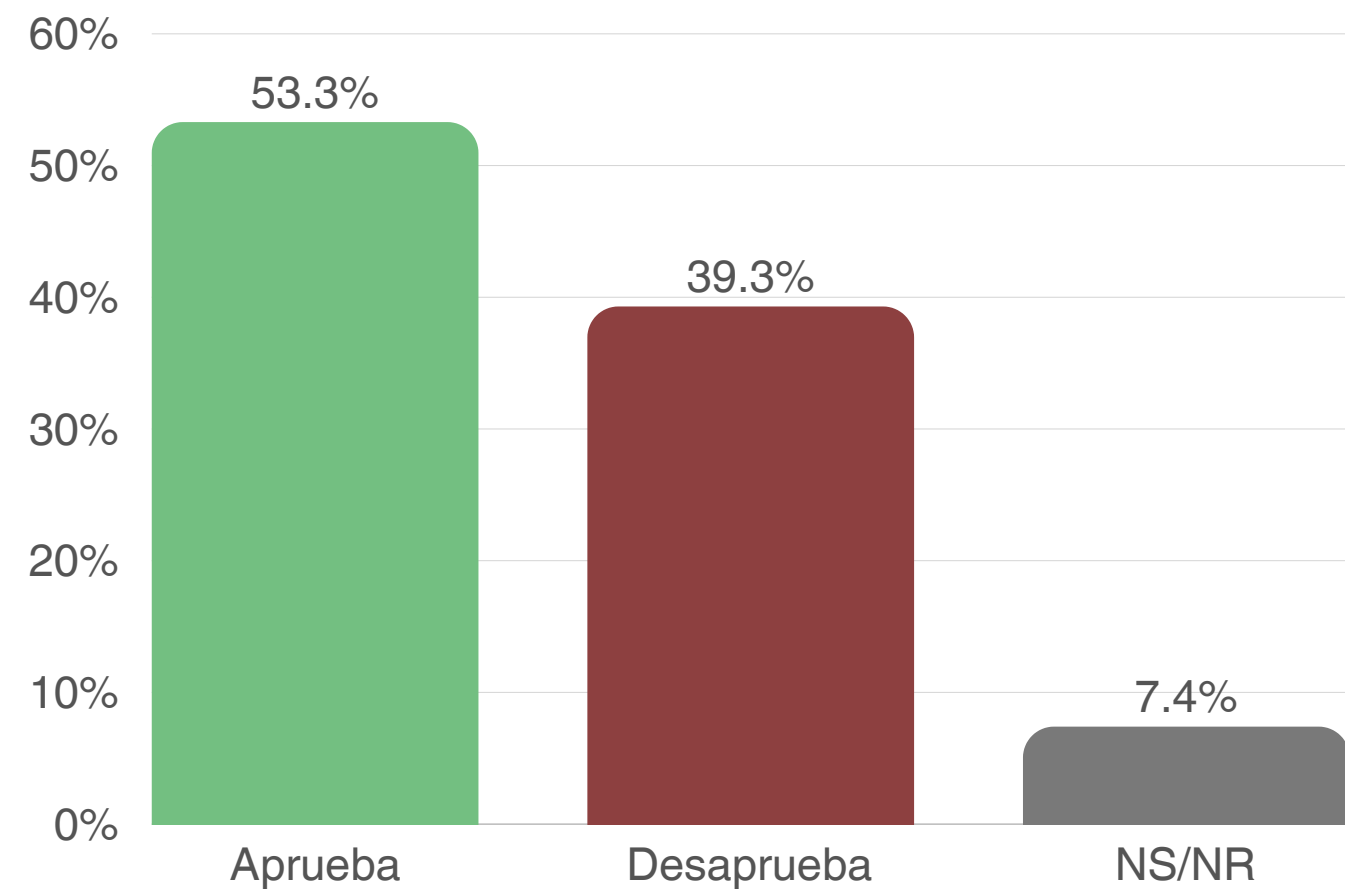
Encuesta presencial con muestreo probabilístico
Elecciones Presidencia de la República 2026



5. Mandatarios *locales*

Desempeño

En general, ¿usted **APRUEBA** o **DESAPRUEBA** la gestión que está haciendo el alcalde de Bogotá **Carlos Fernando Galán**?



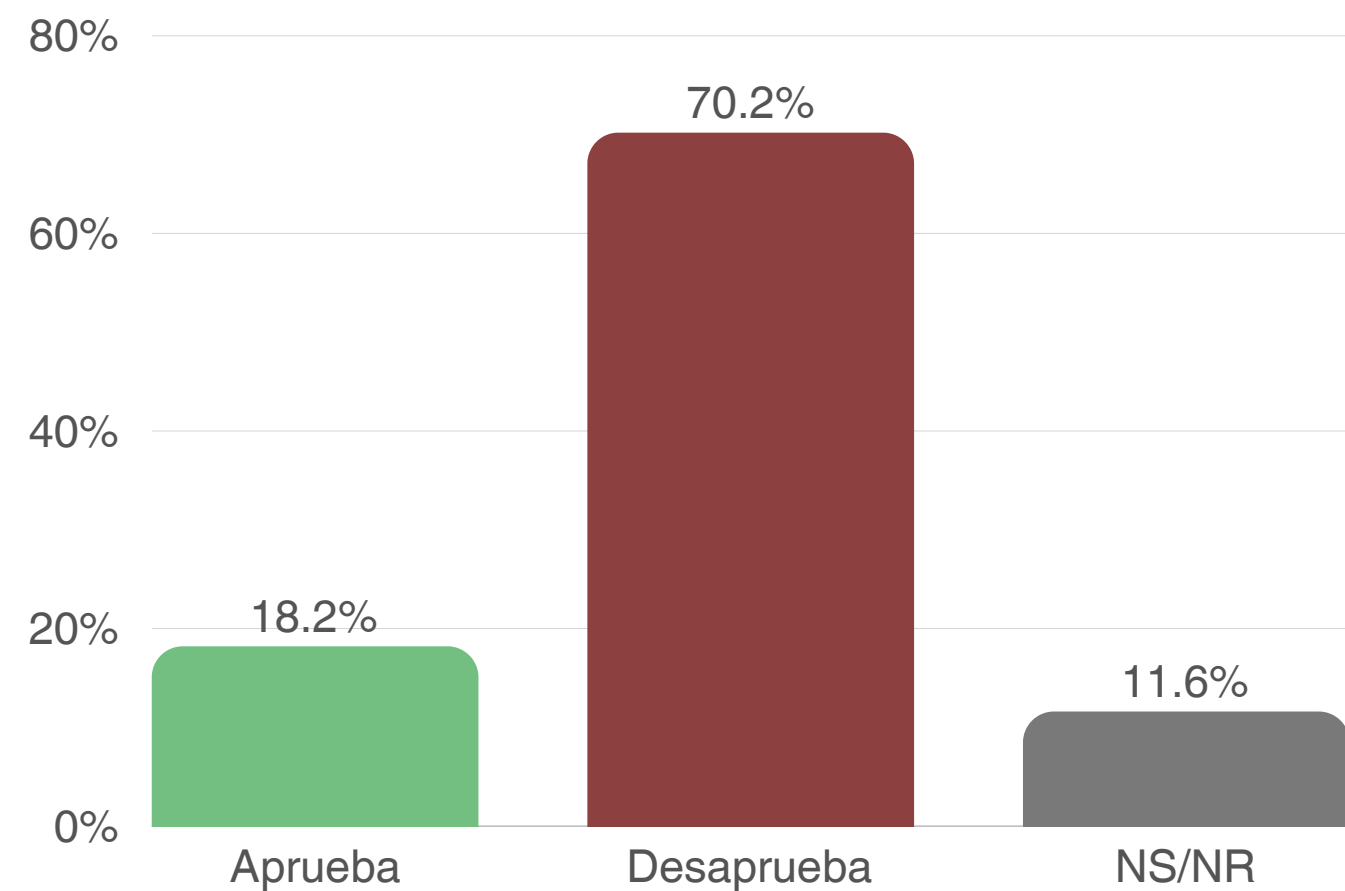
Votantes encuestados: **664**

Nota: Los indicadores de precisión estadística se encuentran en el anexo 1

5. Mandatarios *locales*

Desempeño

En general, ¿usted **APRUEBA** o **DESAPRUEBA** la gestión que está haciendo el alcalde de Cali **Alejandro Eder**?



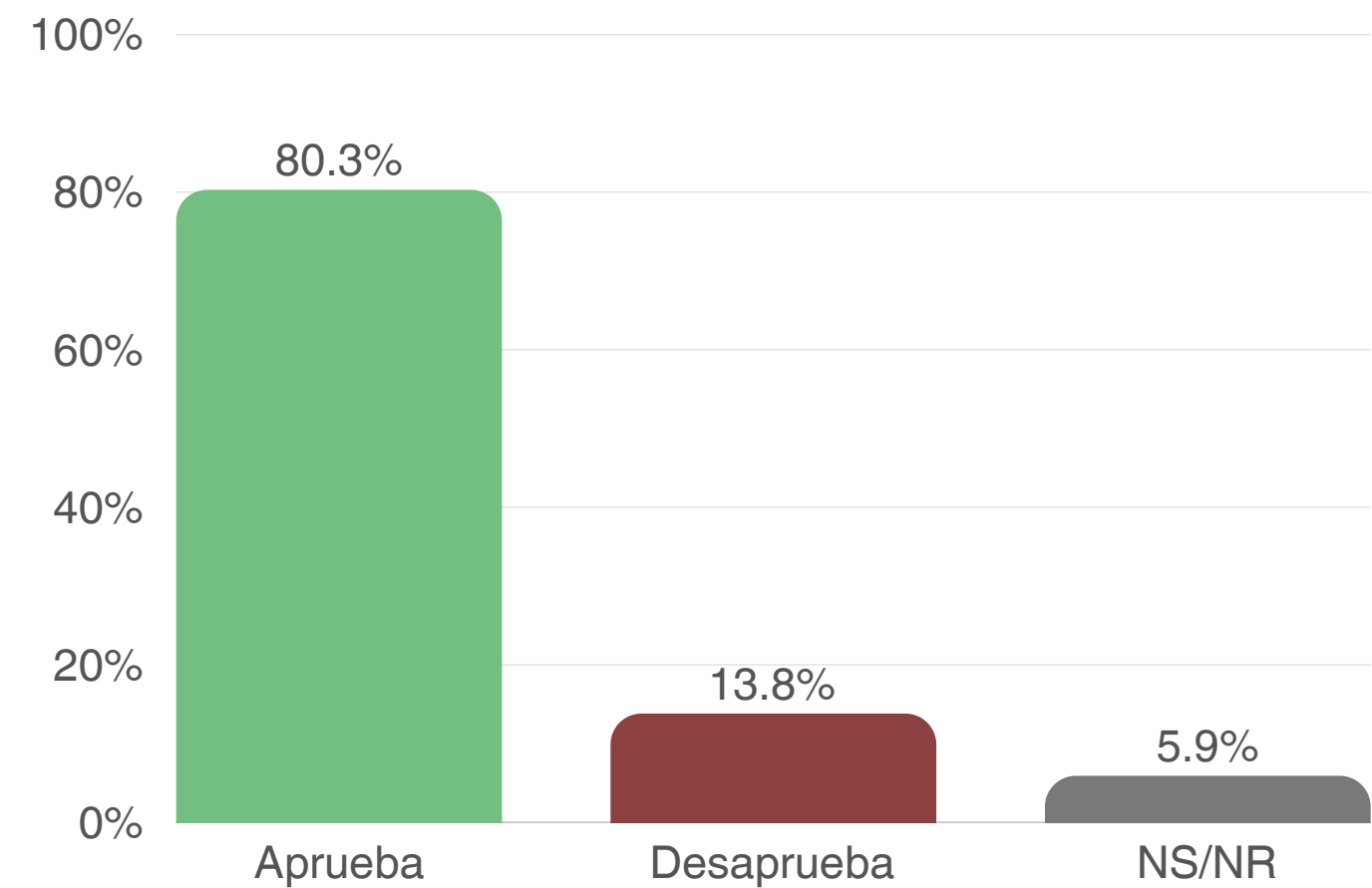
Votantes encuestados: **547**

Nota: Los indicadores de precisión estadística se encuentran en el anexo 1

5. Mandatarios *locales*

Desempeño

En general, ¿usted **APRUEBA** o **DESAPRUEBA** la gestión que está haciendo el alcalde de Medellín **Federico Gutiérrez**?



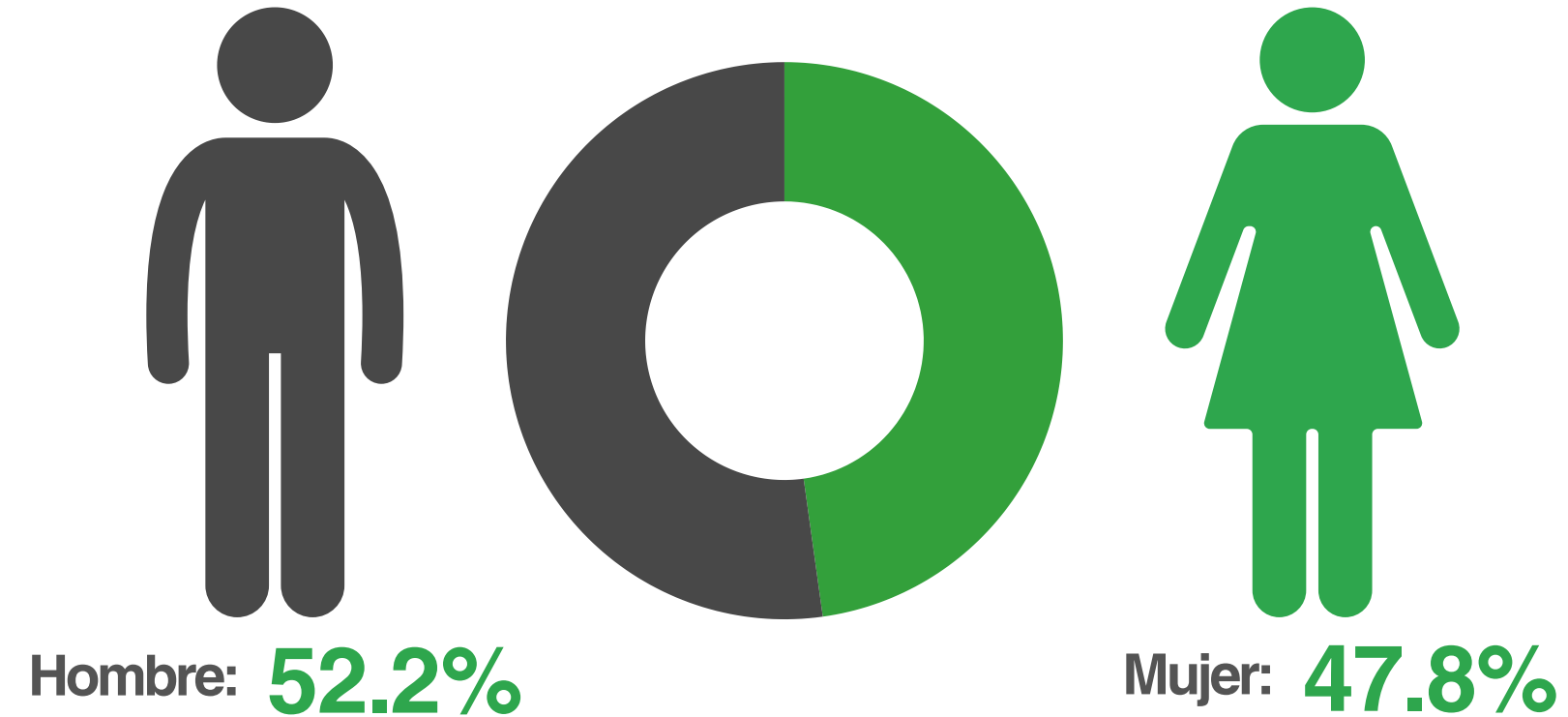
Votantes encuestados: **570**

Nota: Los indicadores de precisión estadística se encuentran en el anexo 1

6- Datos sociodemográficos

6- Datos sociodemográficos

Pregunta: ¿Cuál fue el sexo asignado al nacer (según su registro de nacimiento)?

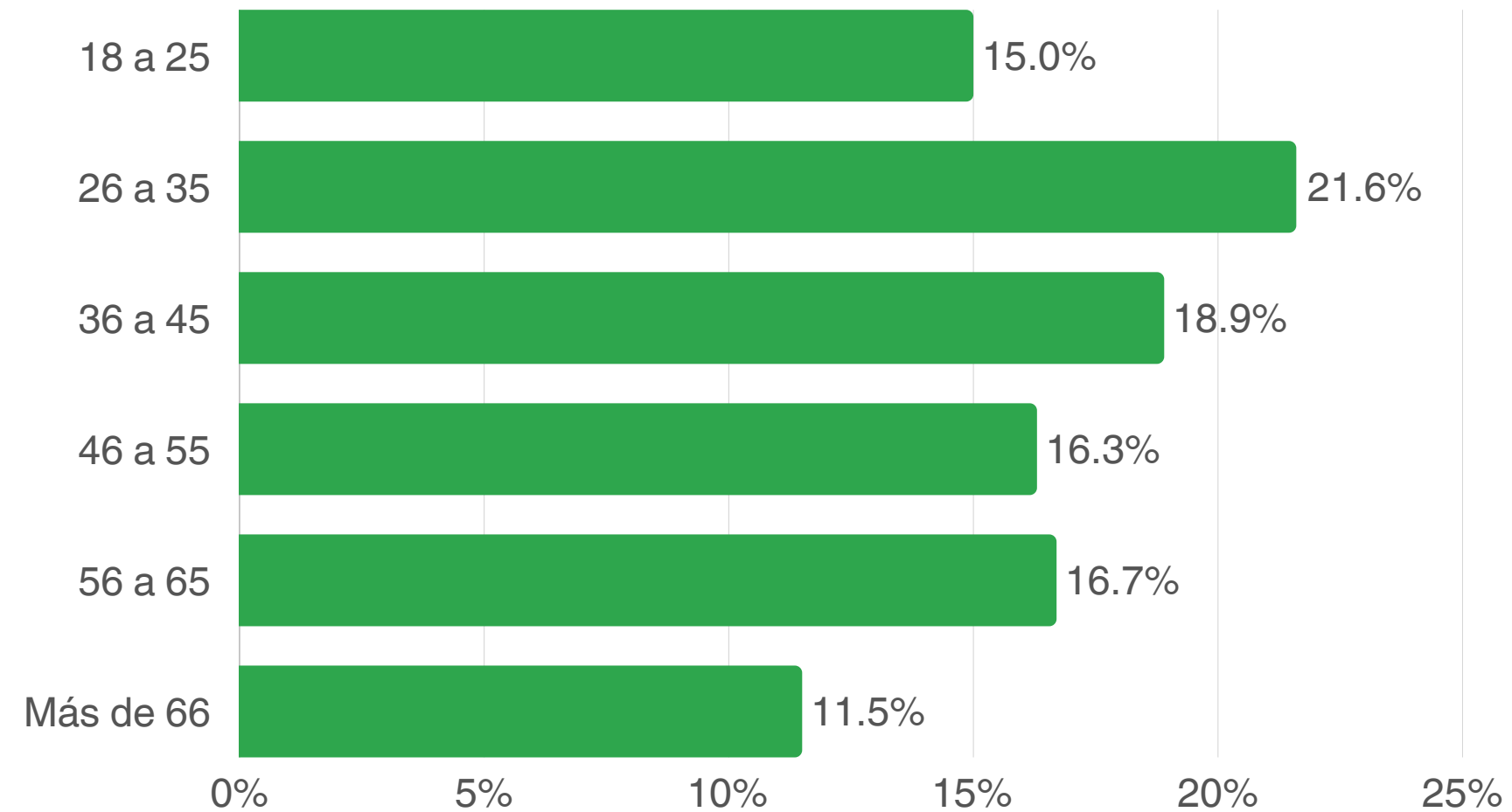


Votantes encuestados: **4.680**

Nota: Los indicadores de precisión estadística se encuentran en el anexo 1

6. Datos sociodemográficos

Pregunta: ¿En qué grupo de edad se encuentra usted?

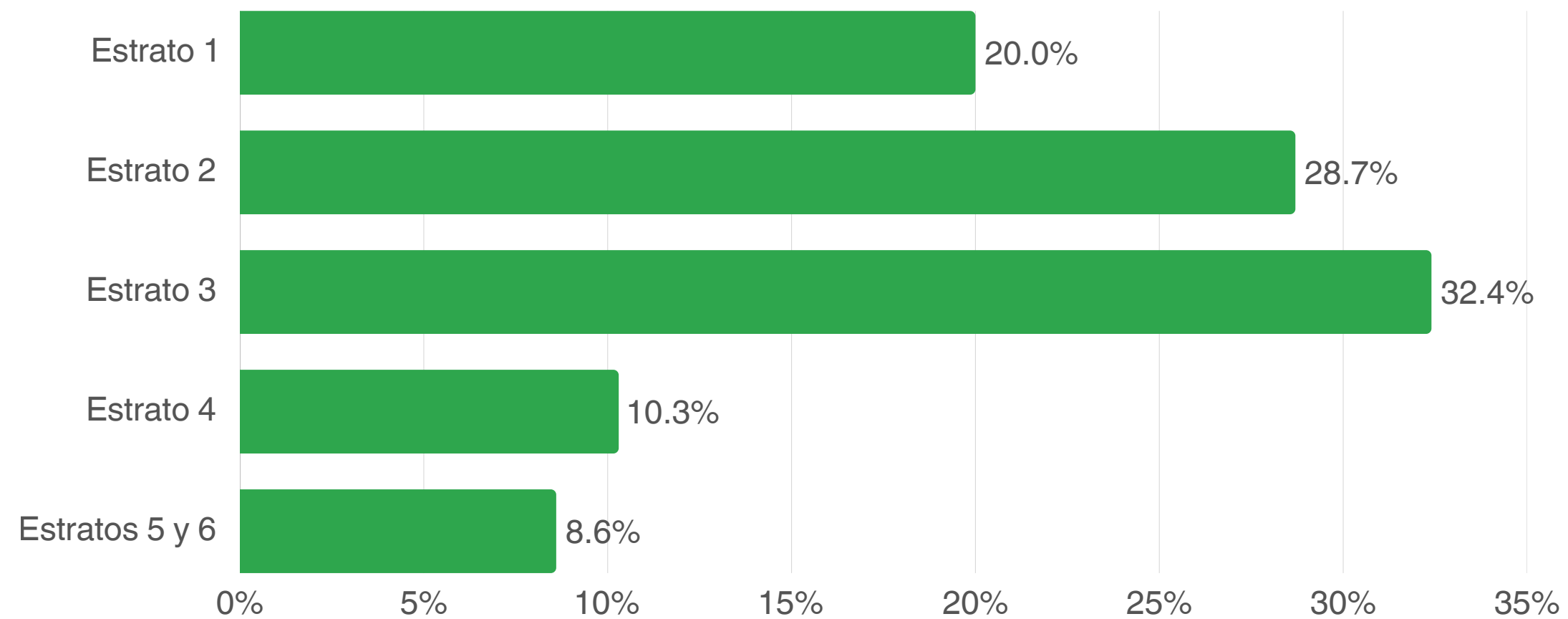


Votantes encuestados: **4.680**

Nota: Los indicadores de precisión estadística se encuentran en el anexo 1

6. Datos sociodemográficos

Pregunta: ¿Cuál es el estrato para tarifa de energía eléctrica del recibo que llega a donde usted vive?



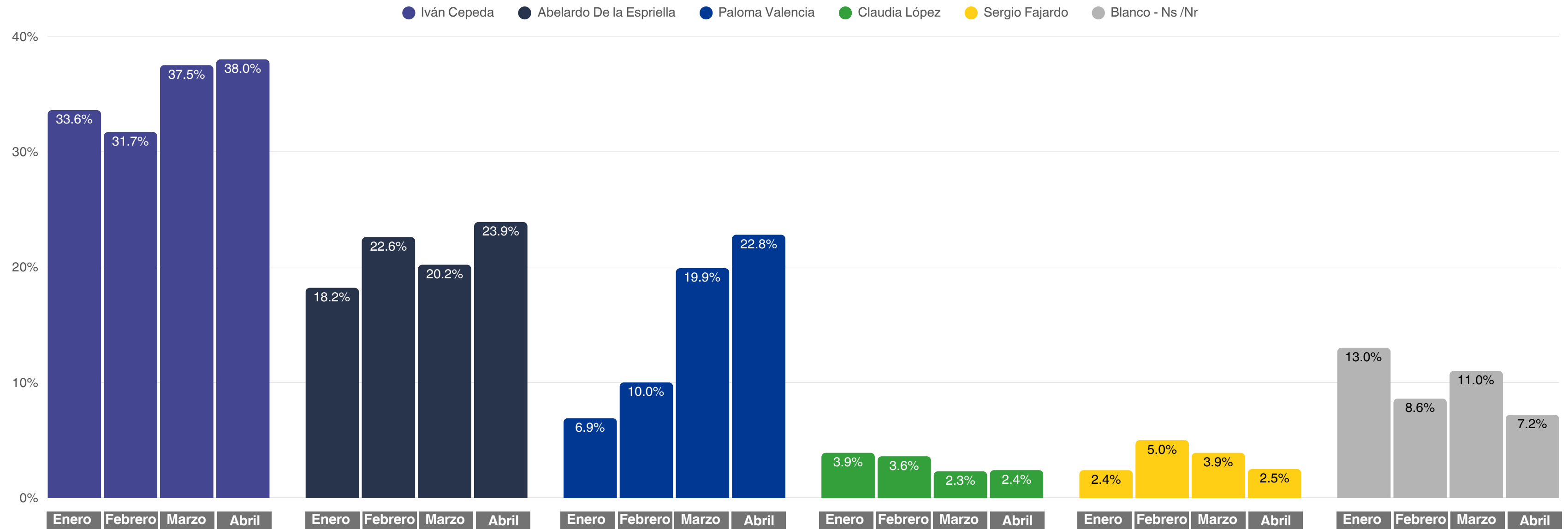
Votantes encuestados: **4.680**

Nota: Los indicadores de precisión estadística se encuentran en el anexo 1

7. Comparación *datos encuestas*

7. Comparación Datos Encuestas | **Comparación** Intención de voto encuestas **Guarumo** & Ecoanalítica

Pregunta: Le voy a leer un escenario hipotético de posibles candidatos a la **Presidencia de la República de Colombia en el año 2026**, seleccione (solo uno) el candidato por el cual usted votaría.



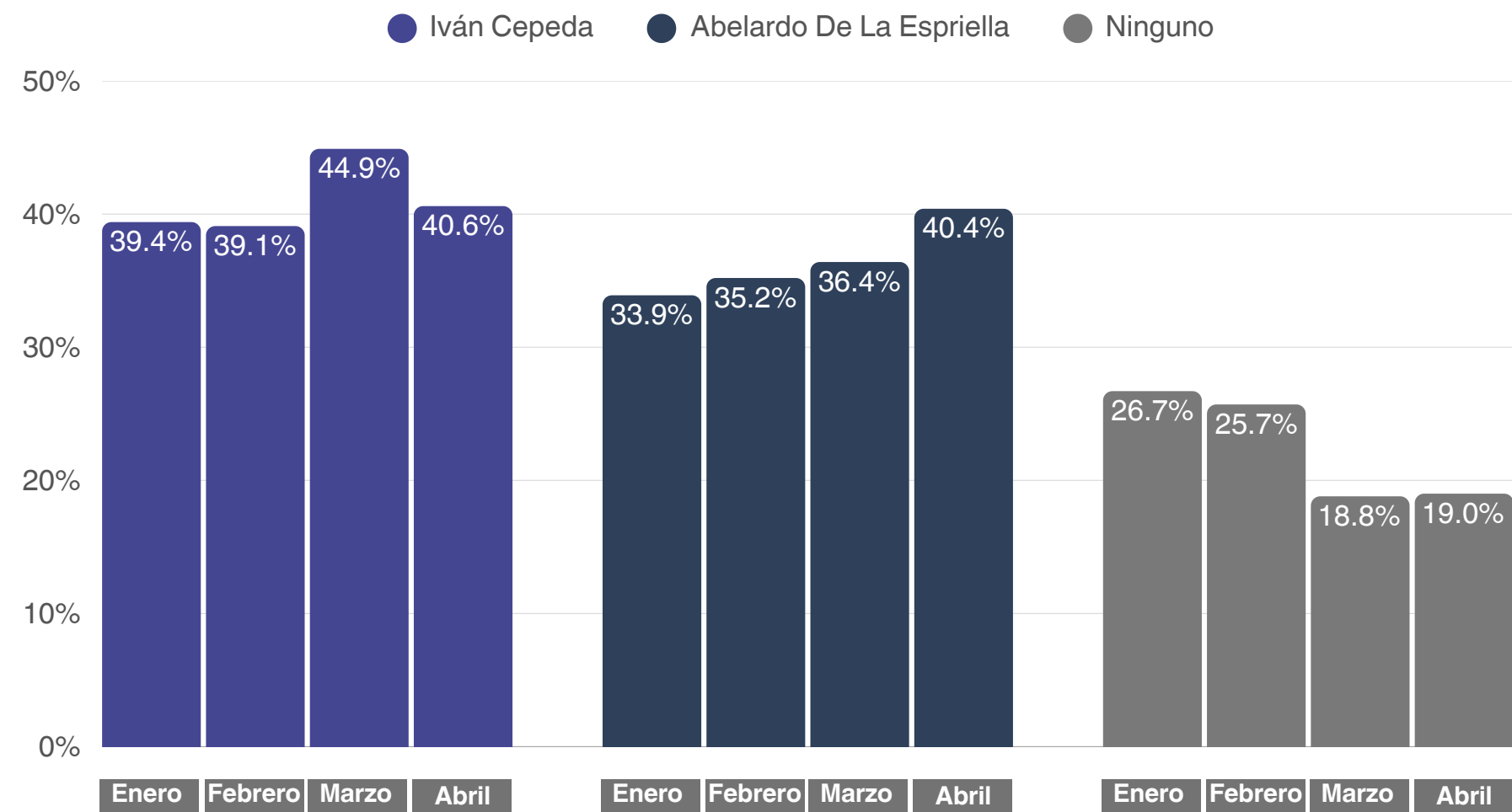
Se muestran principales candidatos; no incluye la totalidad de opciones del tarjetón

7. Comparación Datos Encuestas

Comparación Intención de voto encuestas **Guarumo** & Ecoanalítica

Pregunta:

En un eventual escenario de **segunda vuelta** presidencial en 2026 entre los siguientes candidatos, **¿por cuál votaría?**

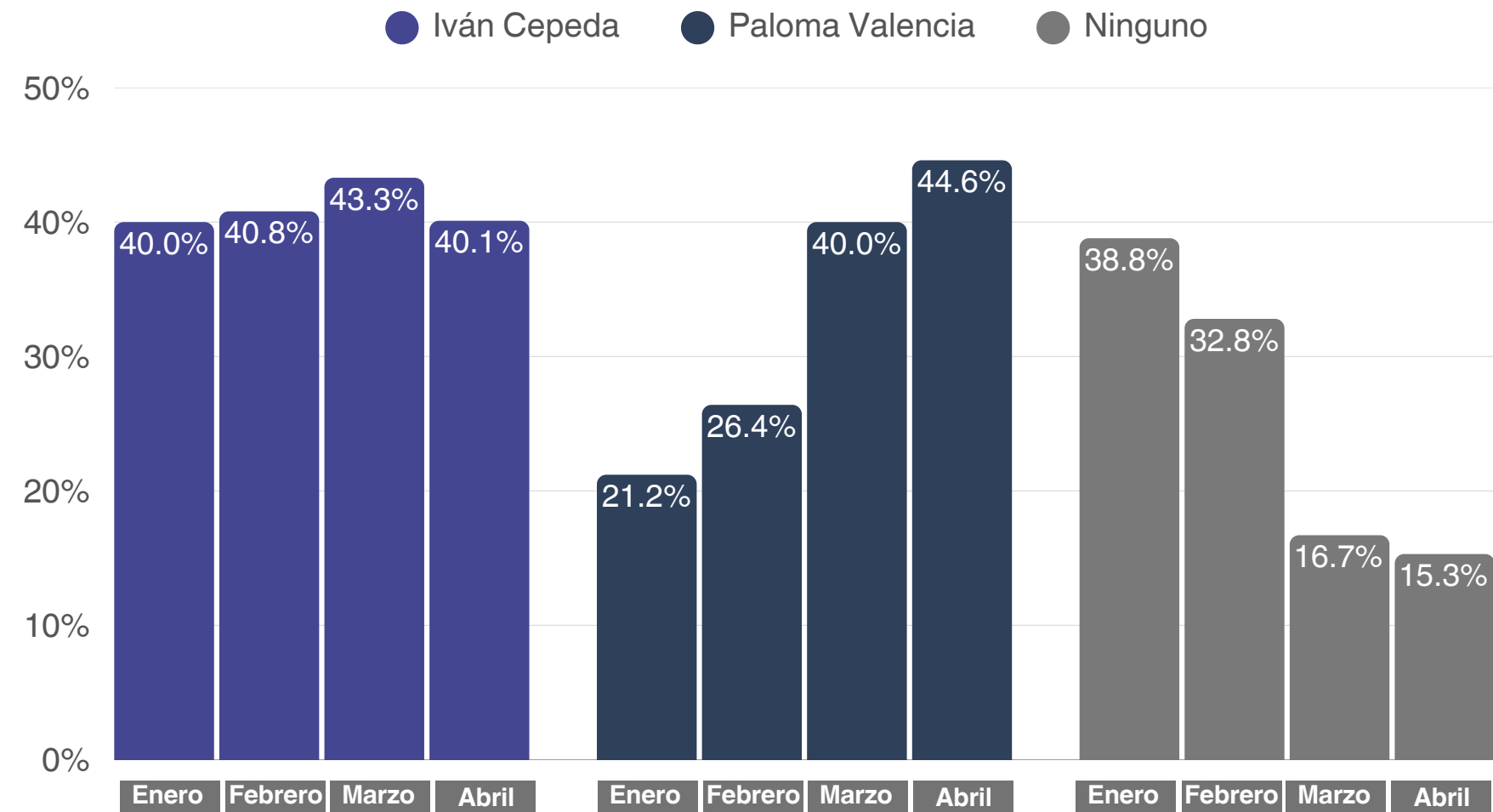


7. Comparación Datos Encuestas

Comparación Intención de voto encuestas **Guarumo** & Ecoanalítica

Pregunta:

En un eventual escenario de **segunda vuelta** presidencial en 2026 entre los siguientes candidatos, ¿por cuál votaría?





www.guarumo.com
www.ecoanalitica.com.co