



Colombia

Opina #22

Mayo 2026





Contenido



Ficha técnica



Capítulo 1: Intención de voto



- 1.1 Primera vuelta
- 1.2 Segunda vuelta
- 1.3 Personajes de la vida pública



Capítulo 2: Percepción País



- 2.1 Aprobación del Presidente e imagen de otros personajes de la vida pública
- 2.2 Situación actual y principales problemas por resolver
- 2.3 Imagen de instituciones



Capítulo 3: Temas de coyuntura



Capítulo 4: Seguridad y paz total



Capítulo 5: Demográficos



Ficha **técnica**





- **EMPRESA QUE REALIZÓ LA ENCUESTA:** INVAMER S.A.S. Número de NIT: 890.909.099-0
- **PERSONA NATURAL O JURÍDICA QUE LA ENCOMENDÓ:** Noticias Caracol y Blu radio. Número de NIT: 860.025.674-2
- **FUENTE DE FINANCIACIÓN:** Noticias Caracol y Blu radio.
- **PROPÓSITO DEL ESTUDIO:** conocer la percepción del universo representado según el contenido de este informe y las preguntas textuales que hacen parte del mismo.
- **UNIVERSO REPRESENTADO:** hombres y mujeres mayores de 18 años de todos los niveles socioeconómicos y de todas las regiones de Colombia a las que se refiere el artículo 45 de la ley 2056 de 2020.
- **TEMAS CONCRETOS A LOS QUE SE REFIERE:** intención de voto en las próximas elecciones de Presidente de Colombia, estado de ánimo, aprobación del Presidente, imagen de instituciones de Colombia, principal problema por resolver en el país, aceptación respecto a leyes, propuestas o afirmaciones del momento.
- **PERSONAS E INSTITUCIONES POR QUIEN SE INDAGÓ:**

Personas: Iván Cepeda, Aída Marina Quilcué Vivas, Claudia López, Leonardo Huerta, Santiago Botero, Carlos Fernando Cuevas, Abelardo de la Espriella, José Manuel Restrepo, Mauricio Lizcano, Pedro Luis de la Torre, Miguel Uribe Londoño, Luisa Fernanda Villegas, Sondra Macollins, Leonardo Karam Helo, Roy Barreras, Martha Lucía Zamora, Carlos Caicedo, Nelson Javier Alarcón, Gustavo Matamoros, Mila María Paz, Paloma Valencia, Juan Daniel Oviedo, Sergio Fajardo Valderrama, Edna Bonilla, Luis Gilberto Murillo, Luz María Zapata, Gustavo Petro, Álvaro Uribe Vélez, Andrés Pastrana Arango, Ernesto Samper Pizano, Juan Manuel Santos, César Gaviria Trujillo, Iván Duque Márquez, El Presidente de Venezuela Nicolás Maduro, El Presidente electo de Estados Unidos Donald Trump, El Presidente de Brasil Luiz Inácio Lula da Silva, El Presidente de El Salvador Nayib Bukele, El presidente de Argentina Javier Milei.

Instituciones: La Iglesia Católica, El Congreso, La Fiscalía General, Las Fuerzas Militares, La Policía, Los Sindicatos, Los empresarios, Los medios de comunicación, La Corte Constitucional, La Junta Directiva del Banco de la República, La Procuraduría General, La Contraloría General, El sistema judicial colombiano, Los Partidos Políticos, La Corte Suprema de Justicia, La JEP (Jurisdicción Especial para la Paz), Las redes sociales, La Registraduría Nacional del Estado Civil.
- **ESPACIO GEOGRÁFICO Y FECHA DE REALIZACIÓN:** esta encuesta fue realizada en todas las regiones de Colombia a las que se refiere el artículo 45 de la ley 2056 de 2020, entre el 13 y el 20 de mayo de 2026.



- **TIPO DE ESTUDIO CON ARREGLO A LAS CATEGORÍAS:** “encuesta o encuesta por muestreo probabilístico” según las descripciones del artículo 3 de la ley 2494 de 2025.
- **MARGEN DE ERROR DE DISEÑO CALCULADO EX ANTE:** el margen de error de diseño es de máximo 3% con un nivel de confianza del 95%.
- **EFFECTO DE DISEÑO (DEFF) EX ANTE:** 1.67, calculado con los microdatos de la medición de agosto de 2025.
- **VARIABLES GUÍAS UTILIZADAS PARA EL ESTUDIO:** “En general, ¿cree usted que las cosas en Colombia van por buen camino o por mal camino?” y “En general, ¿usted aprueba o desaprueba la forma como *Nombre del presidente actual* se está desempeñando en su labor como Presidente de Colombia?”. Estas preguntas se han realizado a lo largo de las mediciones de Colombia Opina, las cuales se realizan inclusive en periodo no electoral.
- **MARGEN DE ERROR EMPÍRICO DE CADA INDICADOR:** el margen de error empírico por indicador es calculado a partir de los datos recolectados en cada gráfico del informe y en el anexo enviado al CNE.
- **MÉTODO DE RECOLECCIÓN DE DATOS:** encuestas personales en el hogar del encuestado.
- **NOMBRE DE LOS PROFESIONALES EN ESTADÍSTICA:** en Invamer, el estudio fue desarrollado por un equipo multidisciplinario de diversos procesos que hacen parte de una encuesta, dentro del cual se encuentran los profesionales del área de estadística William Alexander Aguirre Antolinez, Santiago Poveda Grajales y Laura Camila Agudelo Ospina, quienes aportaron su experiencia técnica y rigurosidad metodológica al proceso.
- **CONTRAPRESTACIÓN POR RESPONDER LA ENCUESTA:** no hubo contraprestación a ninguno de los encuestados por responder la encuesta.
- **MÉTODO DE VALIDACIÓN:** se revisaron el 100% de las encuestas realizadas y se supervisaron el 10% de las mismas.
- **SUBCONTRATACIÓN:** no aplica. En Invamer todos los colaboradores son contratados directamente y con empleo formal.
- **NÚMERO DE ENCUESTADORES:** en el estudio participaron 125 encuestadores.



TIPO Y TAMAÑO DE LA MUESTRA:

Se realizó un muestreo probabilístico por etapas con un tamaño de muestra de 3.800 encuestas en 152 municipios (26 capitales y 126 no capitales), dentro de los cuales se incluyeron los municipios de inclusión forzosa, municipios grandes, medianos y pequeños según la descripción que se encuentra en el artículo 3 de la ley 2494 de 2025.

POR ZONA GEOGRÁFICA:



Caribe 864 encuestas.

Atlántico	Barranquilla, Campo de La Cruz, Malambo, Soledad, Tubará
Bolívar	Cartagena de Indias, El Carmen de Bolívar, El Guamo, Hatillo de Loba, Magangué, María La Baja, San Juan Nepomuceno, Santa Rosa, Tiquisio
Cesar	Aguachica, Agustín Codazzi, Gamarra, La Paz, Valledupar
Córdoba	Cereté, Loricá, Montería, Puerto Escondido, San Antero, San Carlos, Tierralta, Valencia
La Guajira	Dibulla, Maicao, Riohacha, San Juan del Cesar
Magdalena	Ciénaga, El Banco, Santa Marta, Zona Bananera
Sucre	Sampués, San Luis de Sincé, San Marcos, Sincelejo

Centro - Oriente 1.224 encuestas.

Bogotá, D.C.	Bogotá, D.C.
Boyacá	Chiquinquirá, Duitama, Gámeza, Paipa, Pauna, Tunja
Cundinamarca	Anapoima, Anolaima, Apulo, Cota, El Rosal, Facatativá, Funza, Fusagasugá, Girardot, Mosquera, Pacho, Ricaurte, Soacha, Zipaquirá
Norte de Santander	Cáchira, Chinácota, Ocaña, San José de Cúcuta, Villa del Rosario
Santander	Barrancabermeja, Bucaramanga, Coromoro, Floridablanca, Galán, Girón, Landázuri, Piedecuesta, San Vicente de Chucurí

Centro - Sur - Amazonía 256 encuestas.

Amazonas	Leticia
Caquetá	El Doncello, Florencia
Huila	Neiva, Pitalito, San Agustín
Putumayo	Puerto Asís
Tolima	Anzoátegui, Casabianca, Flandes, Honda, Ibagué, Mariquita, Saldaña

Eje Cafetero 688 encuestas.

Antioquia	Aleandría, Bello, Caldas, Chigorodó, Copacabana, El Carmen de Viboral, El Santuario, Envigado, Guatapé, Itagüí, Medellín, Puerto Nare, Rionegro, Sabaneta, Salgar, Santafé de Antioquia, Turbo, Venecia, Yolombó
Caldas	Chinchiná, Manizales
Quindío	Armenia, Calarcá, La Tebaida, Quimbaya
Risaralda	Dosquebradas, Pereira, Santa Rosa de Cabal

Llano 160 encuestas.

Arauca	Arauca
Casanare	Aguazul, Yopal
Guaviare	San José del Guaviare
Meta	Cumaral, El Dorado, Puerto Rico, Villavicencio
Vichada	Cumaribo

Pacífico 608 encuestas.

Cauca	Popayán
Chocó	Cértegui
Nariño	Cumbal, Ipiales, Pasto, San Andrés de Tumaco, Yacuanquer
Valle del Cauca	Ansermanuevo, Buenaventura, Bugalagrande, Caicedonia, Cali, Candelaria, Cartago, Dagua, El Cerrito, El Dovio, Ginebra, Guacarí, Guadalajara de Buga, Jamundí, Palmira, Roldanillo, Sevilla, Toro, Trujillo, Tuluá

Nota: clasificación de regiones realizada con base en el artículo 45 de la Ley 2056 de 2020.



● **MARCO MUESTRAL:** en la primera etapa del muestreo, proyecciones de población con la actualización post COVID-19 del DANE al año 2026 discriminado por municipio y zona (Urbano-Rural). En la segunda etapa, manzanas: planimetría urbana de cada una de las poblaciones seleccionadas basada en el Marco Geoestadístico Nacional del DANE e integrado a otras fuentes de información cartográfica, veredas: Geovisor de Consulta de Nivel de Referencia de Veredas de la página oficial del DANE. En la tercera etapa, viviendas de las manzanas y veredas seleccionadas en cada población. En la cuarta y última etapa, personas mayores de 18 años, residentes en cada vivienda. Este marco muestral cubre el 100% del grupo objetivo.

● **PROCEDIMIENTO UTILIZADO PARA SELECCIONAR LAS UNIDADES MUESTRALES:** el procedimiento para la selección de unidades fue:

1. Muestreo estratificado por región, con selección aleatoria sistemática de puntos muestrales dentro de cada estrato, con ordenamiento por tamaño poblacional del municipio, donde la cantidad de encuestas por región fue: Centro – Oriente (1.224), Centro - Sur – Amazonía (256), Eje Cafetero (688), Llano (160), Pacífico (608) y Caribe (864).

2. **Manzanas:** selección aleatoria sistemática de 4 manzanas por punto muestral con ordenamiento por nivel socioeconómico.

Veredas: selección aleatoria simple de las veredas a partir del Geovisor de Consulta de Nivel de Referencia de Veredas de la página oficial del DANE.

3. Selección aleatoria sistemática de cuatro viviendas por manzana.

4. Selección aleatoria simple de una persona de 18 o más años residente en la vivienda.

Para la selección del reemplazo de un punto muestral debido a problemas de orden público o fuerza mayor, se procede a su reemplazo sustituyéndolo por la siguiente unidad disponible dentro del mismo marco muestral, respetando el orden establecido en la selección sistemática. Este criterio es consistente con el diseño de muestreo aleatorio sistemático originalmente definido. Siempre se valida que la unidad siguiente corresponda al mismo estrato (región). En caso de que la siguiente unidad muestral también presente problemas de fuerza mayor se continuará el proceso secuencialmente hasta identificar un punto muestral accesible.

NOTA: “Todas las encuestas se ven afectadas por márgenes de error.”

NOTA: las mediciones anteriores a la medición de agosto 2025 tienen una representación nacional y todas fueron publicadas antes de ser sancionada la ley 2494 de 2025.



En la selección de la muestra tuvimos que realizar 13 reemplazos de municipios debido a eventos de alteración del orden público, desastres naturales u otras circunstancias de fuerza mayor.

Región	Original			Reemplazo			Motivo
	Departamento	Municipio	pi_pm	Departamento	Municipio	pi_pm	
Caribe	La Guajira	Uribia	0,015744	Bolívar	Magangué	0,00379	Acceso limitado al transporte
Eje Cafetero	Antioquia	Sabanalarga	0,000373	Antioquia	Guatapé	0,00068	La policía y la alcaldía no permiten trabajar, se debe pedir permiso con anticipación
Pacífico	Nariño	Mosquera	0,000734	Nariño	Yacuanquer	0,00094	No se puede trabajar el municipio por conflicto armado
Pacífico	Cauca	Totoró	0,003078	Valle del Cauca	Bugalagrande	0,00134	En la zona rural no se puede trabajar por conflicto armado
Pacífico	Cauca	Piendamó - Tunía	0,003312	Nariño	Cumbal	0,00390	En la zona rural no se puede trabajar por conflicto armado
Pacífico	Cauca	Morales	0,005058	Valle del Cauca	Sevilla	0,00114	No se puede trabajar el municipio por conflicto armado
Pacífico	Nariño	Barbacoas	0,005840	Valle del Cauca	Dagua	0,00538	En la zona rural no se puede trabajar por conflicto armado
Pacífico	Cauca	Santander de Quilichao	0,008159	Nariño	Ipiales	0,00470	En la zona rural no se puede trabajar por conflicto armado
Pacífico	Chocó	Quibdó	0,002386	Valle del Cauca	Guadalajara de Buga	0,00207	En la zona rural restringen el ingreso por días y horas
Llano	Vaupés	Pacoa (ANM)	0,001900	Meta	El Dorado	0,00118	Alto nivel de conflicto y presencia de grupos armados
Centro - Oriente	Norte de Santander	Sardinata	0,000660	Cundinamarca	El Rosal	0,00149	La policía no permite trabajar, se debe pedir permiso con anticipación
Centro - Oriente	Cundinamarca	Apulo	0,000264	Cundinamarca	Ricaurte	0,00037	La policía no permite trabajar, se debe pedir permiso con anticipación
Eje Cafetero	Antioquia	Concordia	0,001458	Antioquia	Copacabana	0,00191	No es posible realizar el trabajo debido a la falta de acceso a las veredas, ocasionada por el bloqueo de vías con motivo de las fiestas patronales.

Definición pi_pm: es la probabilidad de selección del punto muestral o municipio.

Definición punto muestral: un punto muestral hace referencia a un municipio en su zona urbana o rural, teniendo en cuenta que cada punto muestral puede ser seleccionado más de una vez, en función del tamaño poblacional del municipio al que pertenece.



¿Cuál es su edad?; El domingo 31 de mayo de 2026, se llevarán a cabo en Colombia las elecciones para Presidente de la República, ¿cuál es la probabilidad de que usted vote en esas elecciones?; Usted me dijo que probablemente sí va a votar el domingo 31 de mayo en las elecciones de Presidente de la República, ¿es más probable que SI vaya a votar o es más probable que NO vaya a votar? Si las elecciones a la presidencia se realizaran el próximo domingo, ¿por cuál candidato votaría usted?; ¿Su decisión de voto está totalmente definida o podría cambiar antes de las elecciones?; Si se diera una segunda vuelta para las elecciones de Presidente de Colombia, y los candidatos fueran los que le voy a leer, ¿por cuál de ellos votaría usted?; Si se diera una segunda vuelta para las elecciones de Presidente de Colombia, y los candidatos fueran los que le voy a leer, ¿por cuál de ellos votaría usted?; Si se diera una segunda vuelta para las elecciones de Presidente de Colombia, y los candidatos fueran los que le voy a leer, ¿por cuál de ellos votaría usted?; Si se diera una segunda vuelta para las elecciones de Presidente de Colombia, y los candidatos fueran los que le voy a leer, ¿por cuál de ellos votaría usted?; Si se diera una segunda vuelta para las elecciones de Presidente de Colombia, y los candidatos fueran los que le voy a leer, ¿por cuál de ellos votaría usted?; Si se diera una segunda vuelta para las elecciones de Presidente de Colombia, y los candidatos fueran los que le voy a leer, ¿por cuál de ellos votaría usted?; Terminando este bloque de intención de voto, ¿usted votaría por un candidato que este a favor del gobierno de Gustavo Petro o en oposición al gobierno de Gustavo Petro?; ¿Cuál considera usted que debería ser la cualidad más importante del próximo presidente de Colombia, por encima de todas las demás?; ¿Confía o no confía usted que las elecciones presidenciales del domingo 31 de mayo serán limpias y transparentes?; ¿Conoce usted o ha oído mencionar a _____. Si nunca ha escuchado hablar de la persona, no importa, tan solo dígamele; ¿Tiene usted una opinión favorable o desfavorable de esta persona?; ¿La fórmula vicepresidencial de un candidato influye en su decisión de votar por ese candidato?

En general, ¿cree usted que las cosas en Colombia van por buen camino o por mal camino?; En general, ¿usted aprueba o desaprueba la forma como Gustavo Petro se está desempeñando en su labor como Presidente de Colombia?; Pensando en los más de 3 años que lleva el Presidente Gustavo Petro gobernando, con cuál de las siguientes opciones está usted más de acuerdo; En su concepto, ¿cuál es el principal problema que tiene Colombia en estos momentos?; ¿A quién considera usted el principal responsable de la inseguridad en Colombia?; ¿Usted considera que ____ está mejorando o empeorando? Y en su concepto, ¿cuáles son los tres temas en los que debería enfocarse el próximo presidente de Colombia?; ¿Qué tan positivo o negativo ve el futuro de Colombia?; Ahora, le voy a leer la lista de algunos Expresidentes de Colombia para que usted me diga qué opinión tiene de cada uno de ellos. Si nunca ha escuchado hablar de la persona, no importa, tan solo dígamele. Empecemos con _____, ¿tiene usted una opinión favorable o desfavorable de este Expresidente?; ¿Conoce usted o ha oído mencionar a _____. Si nunca ha escuchado hablar de la persona, no importa, tan solo dígamele; ¿Tiene usted una opinión favorable o desfavorable de esta persona?; ¿Conoce usted o ha oído mencionar a ____? Si nunca ha escuchado hablar de la persona, no importa, tan solo dígamele; ¿Tiene usted una opinión favorable o desfavorable de esta persona?; Ahora miremos algunas instituciones que intervienen en la vida pública colombiana. ¿Tiene usted una opinión favorable o desfavorable de ____?; ¿Cuál de las siguientes tres afirmaciones se ajustan más a lo que usted piensa o cree?; ¿Considera usted que el proyecto de paz total del Gobierno Petro, va por buen camino o por mal camino?; ¿Considera usted que la política de Paz total del Gobierno Petro, lo ha hecho sentir más seguro o más inseguro?; ¿Cree usted que el Estado y las fuerzas armadas han perdido control de los territorios donde operan diferentes grupos armados ilegales?

¿Cree usted que las Fuerzas Armadas Colombianas están en capacidad de derrotar militarmente a la guerrilla, o no?; Según lo que usted piensa o cree, en los territorios donde operan grupos criminales en Colombia, ¿estos grupos están presionando a los ciudadanos para votar por algún candidato en particular?; En su opinión, ¿el presidente Gustavo Petro está participando o interviniendo activamente en la actual campaña política en Colombia?; ¿Usted cree que el nivel actual de gasto del gobierno pone a Colombia en riesgo de una crisis de deuda?; ¿Considera usted acertado o desacertado el manejo que el presidente Gustavo Petro le ha dado a su relación con los gobernadores y alcaldes de las diferentes regiones del país?; ¿Según lo que usted sabe o cree, considera que el presidente Gustavo Petro ha realizado algún aporte positivo para que el municipio y departamento donde usted vive mejore?; ¿Usted o su familia a recibido directamente algún beneficio del Gobierno del presidente Gustavo Petro?; ¿Qué tan de acuerdo o en desacuerdo está usted con las siguientes frases?; ¿Está usted de acuerdo o en desacuerdo con la eutanasia química de 80 hipopótamos en el Magdalena Medio? Ya para terminar, ¿Siente usted miedo al futuro?; ¿Se considera usted de izquierda, de centro o de derecha?; Aunque usted No se considere de izquierda, de centro o de derecha, ¿me podría decir con cuál corriente política simpatiza más?; ¿Considera usted que las redes sociales contribuyen más a informar o a dividir? ¿Cuál es su nivel académico?; ¿Cuál es el estrato socioeconómico al que pertenecen los servicios públicos de este hogar?; ¿Tiene un celular smartphone que le permita conectarse a internet y usar redes sociales como WhatsApp, Facebook o Instagram?; Y se puede conectar usted a Internet desde su celular en cualquier momento que lo necesite o se debe desplazar a lugares donde es gratuito?



Capítulo 1



Intención de **voto**

1.1 Primera vuelta

1.2 Segunda vuelta

1.3 Personajes de la vida pública

Pregunta:

El domingo 31 de mayo de 2026, se llevarán a cabo en Colombia las elecciones para Presidente de la República, ¿cuál es la probabilidad de que usted vote en esas elecciones?

■ Definitivamente sí votaría

61,4%

■ Probablemente sí votaría

15,4%

■ No sabe aún si votaría o no

11,2%

■ Probablemente no votaría

4,2%

■ Definitivamente no votaría

7,1%

■ No sabe/ no responde

0,7%


May/26

Primera vuelta

Feb/26 Abr/26 May/26

Pregunta:

Si las elecciones a la presidencia se realizaran el próximo domingo, ¿por cuál candidato votaría usted?



NOTA: el porcentaje de los candidatos por los que se preguntaron en la medición de febrero y abril no se encuentran en esta medición.

El 0.3% de Luis Gilberto Murillo está fuera de la base.

Base: 2.224 encuestados que definitivamente si votarán, margen de error 2.44%

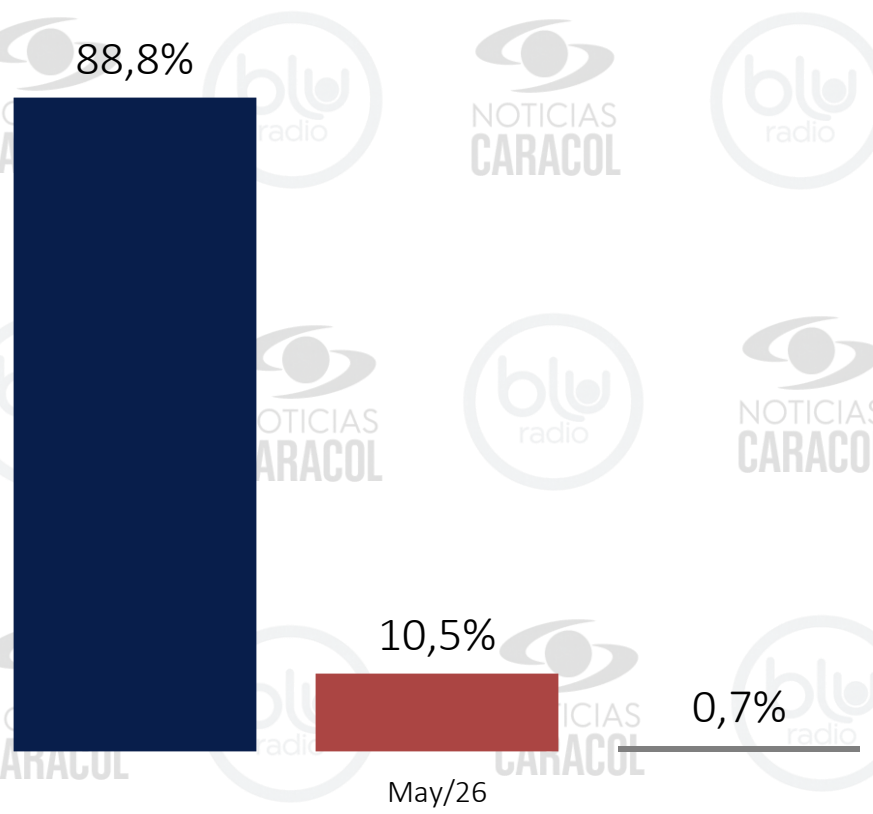
El 4.9% que dijo ninguno/no votaría está fuera de la base.

Decisión de voto

Pregunta:


¿Su decisión de voto está totalmente definida o podría cambiar antes de las elecciones?

■ Totalmente definida ■ Podría cambiar antes de las elecciones ■ Aún no decide por quién votar





Capítulo 1



Intención de **voto**

1.1 Primera vuelta

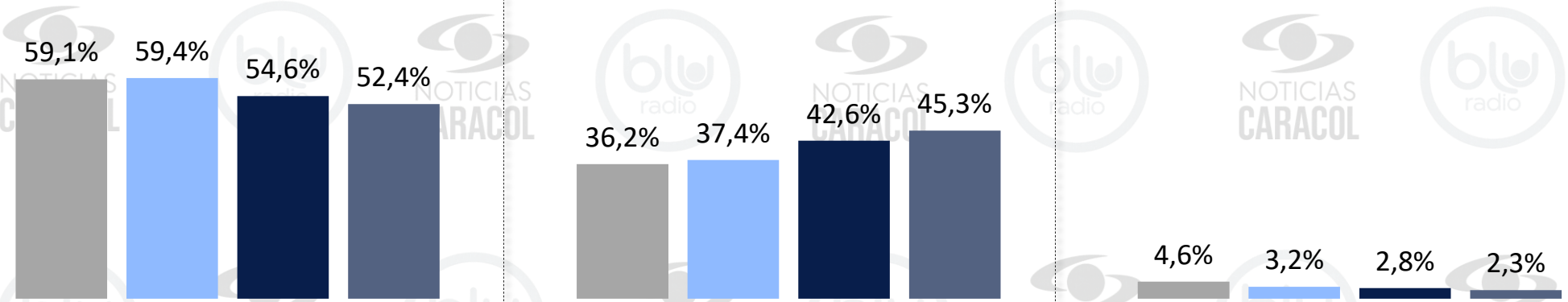
1.2 Segunda vuelta

1.3 Personajes de la vida pública

Segunda vuelta

■ Nov/25 ■ Feb/26 ■ Abr/26 ■ May/26

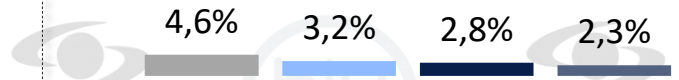
Pregunta:
Si se diera una segunda vuelta para las elecciones de Presidente de Colombia, y los candidatos fueran los que le voy a leer, ¿por cuál de ellos votaría usted?



Iván Cepeda



Abelardo de la Esparriella

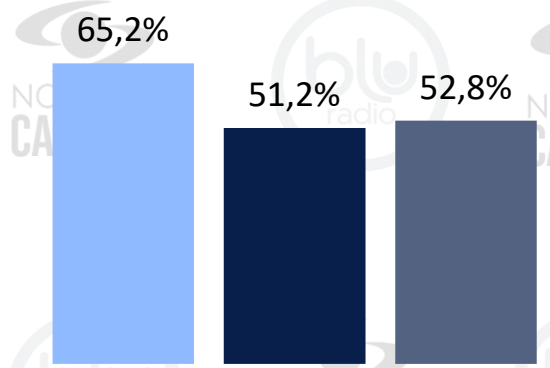


Voto en blanco

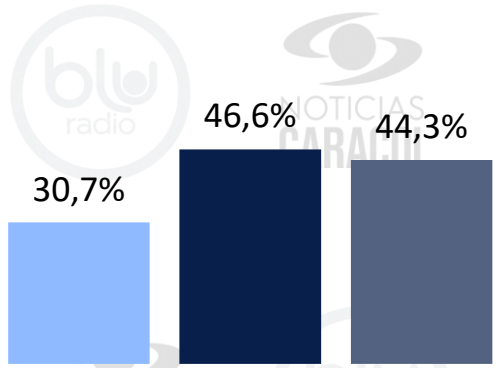
Segunda vuelta

Feb/26 Abr/26 May/26

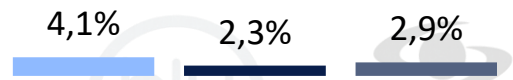
Pregunta:
Si se diera una segunda vuelta para las elecciones de Presidente de Colombia, y los candidatos fueran los que le voy a leer, ¿por cuál de ellos votaría usted?



Iván Cepeda



Paloma Valencia

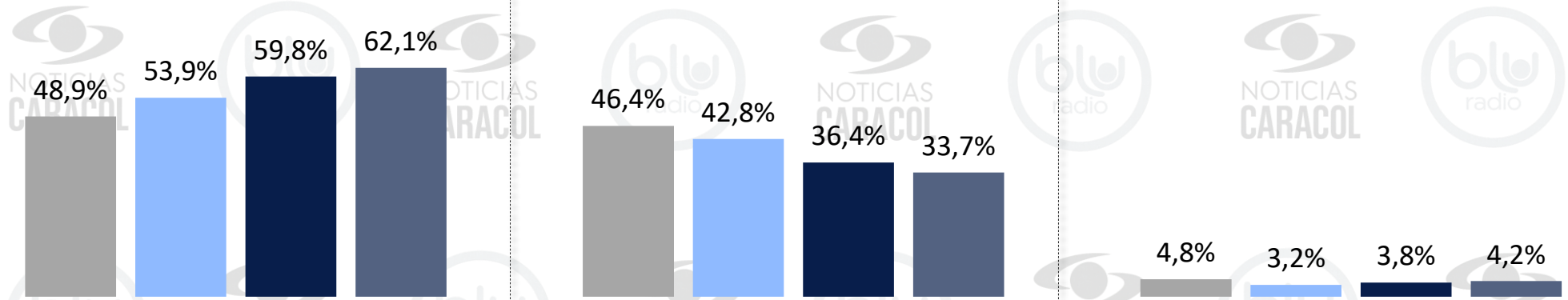


Voto en blanco

Segunda vuelta

■ Nov/25 ■ Feb/26 ■ Abr/26 ■ May/26

Pregunta:
Si se diera una segunda vuelta para las elecciones de Presidente de Colombia, y los candidatos fueran los que le voy a leer, ¿por cuál de ellos votaría usted?



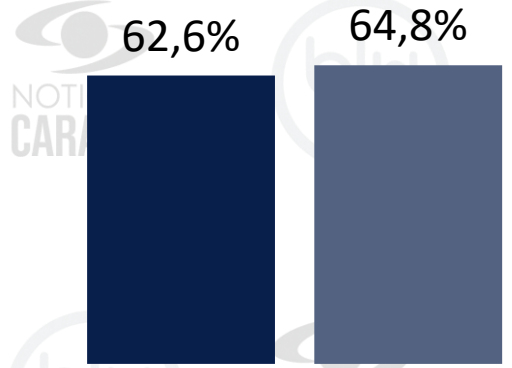
Iván Cepeda



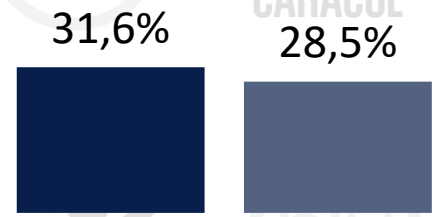
Sergio Fajardo

Voto en blanco

Pregunta:
Si se diera una segunda vuelta para las elecciones de Presidente de Colombia, y los candidatos fueran los que le voy a leer, ¿por cuál de ellos votaría usted?



Iván Cepeda

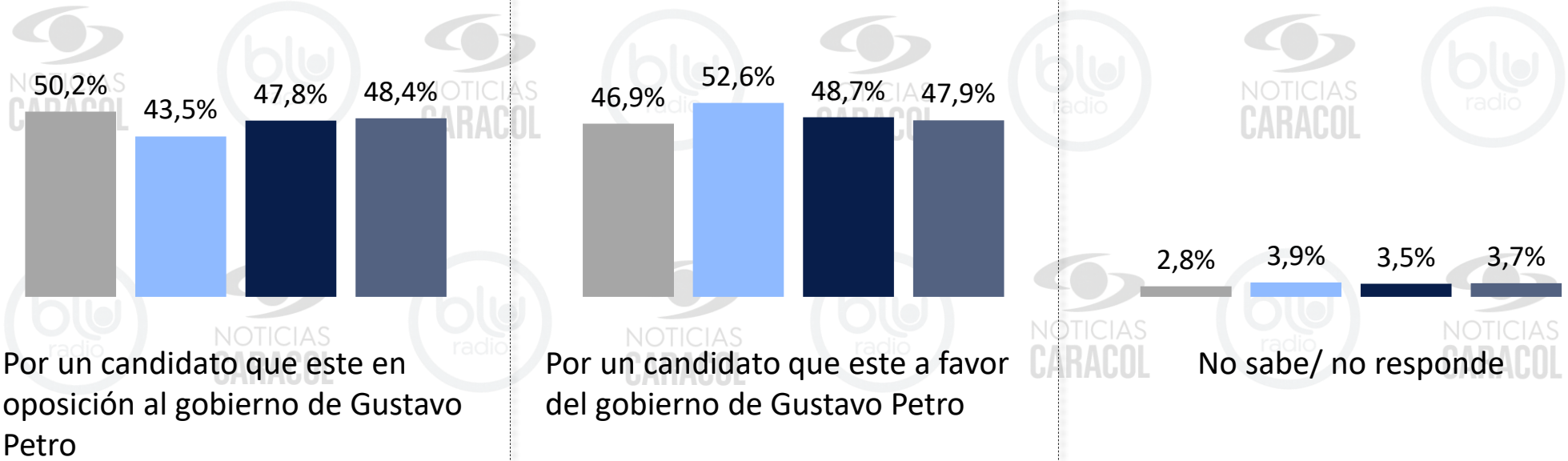


Claudia López



Voto en blanco

Pregunta:
Terminando este bloque de intención de voto, ¿usted votaría por un candidato que este a favor del gobierno de Gustavo Petro o en oposición al gobierno de Gustavo Petro?



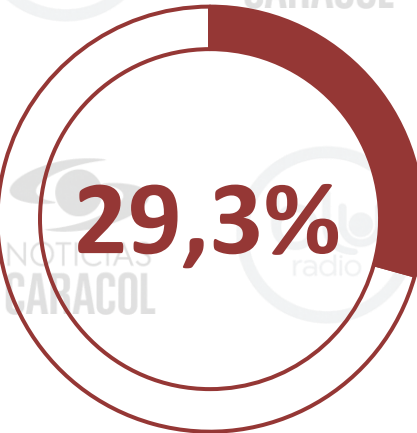
Pregunta:

¿La fórmula vicepresidencial de un candidato influye en su decisión de votar por ese candidato?

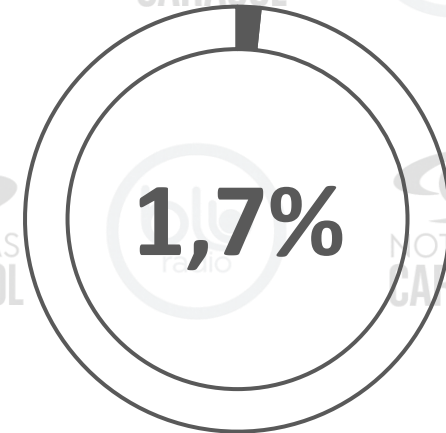
Si influye



No influye

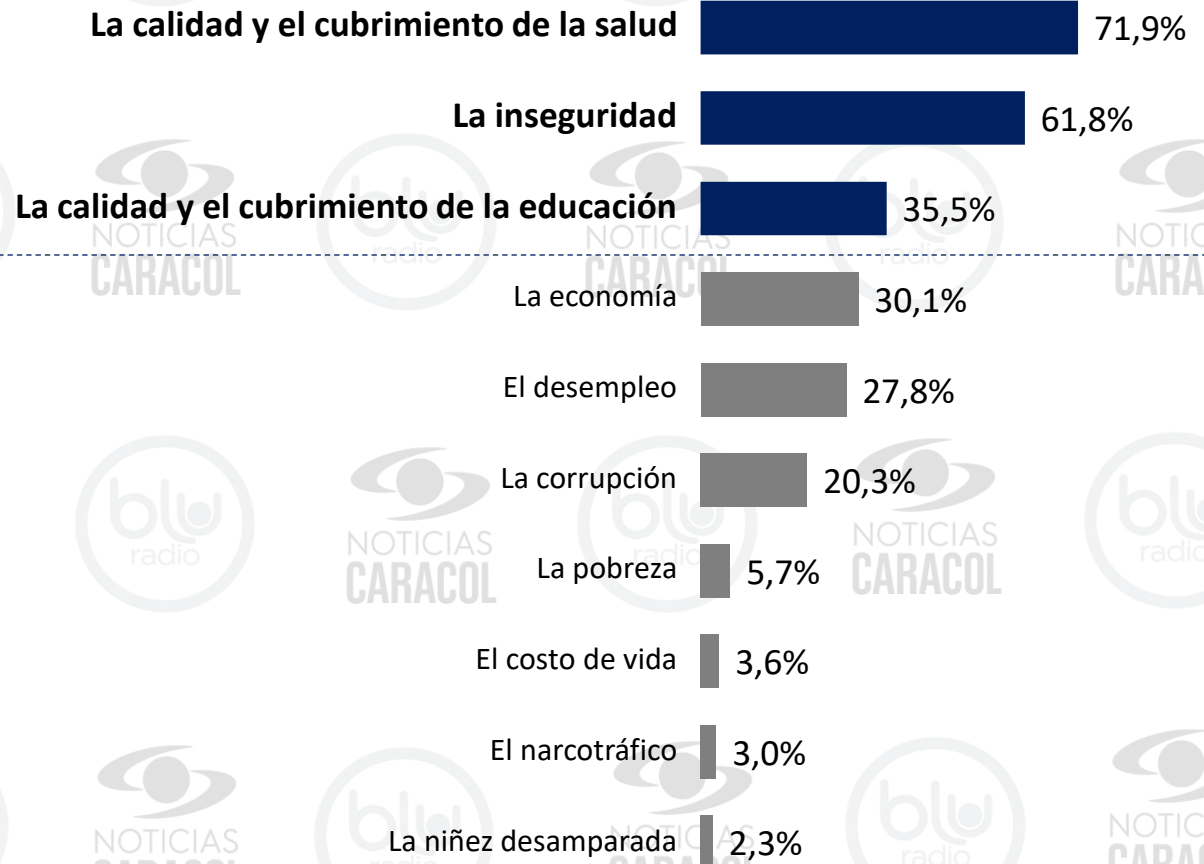


NS/NR



Pregunta:

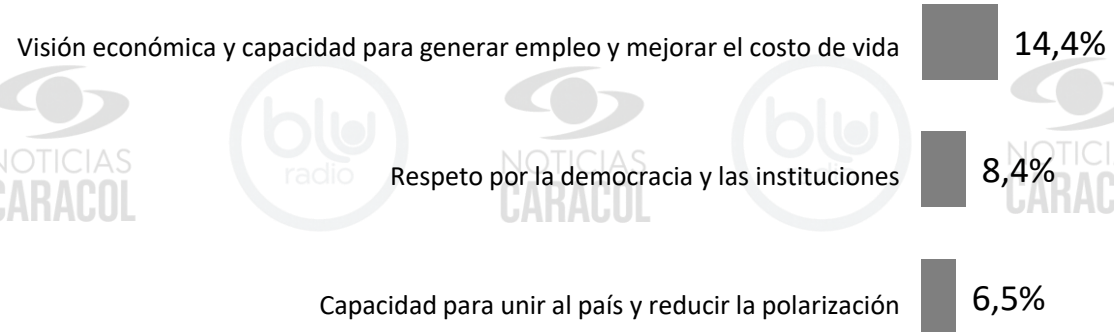
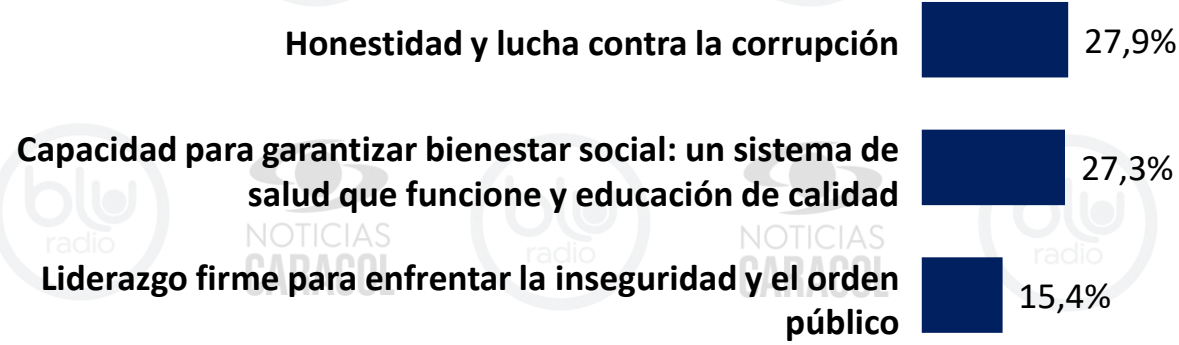
Y en su concepto, ¿cuáles son los **tres temas** en los que debería enfocarse el próximo presidente de Colombia?



Nota: Se muestra Top 10.

Pregunta:

¿Cuál considera usted que debería ser la cualidad más importante del próximo presidente de Colombia, por encima de todas las demás?





Capítulo 1



Intención de **voto**

1.1 Primera vuelta

1.2 Segunda vuelta

1.3 Personajes de la vida pública

Personajes

May/26

Si lo conoce

Favorable

Desfavorable

Ns/Nr

No lo conoce

Iván Cepeda	87.9%	47,8%	31,2%	8.9%	12.1%
Paloma Valencia	82.0%	40,0%	31,5%	10.5%	18.0%
Abelardo de La Espriella	76.3%	38,6%	30,0%	7.8%	23.7%
Claudia Lopez	76.5%	36,9%	28,5%	11.1%	23.5%
Sergio Fajardo Valderrama	67.6%	34,9%	21,5%	11.1%	32.4%
Miguel Uribe Londoño	51.8%	25,0%	17,1%	9.7%	48.2%
Juan Daniel Oviedo	48.2%	24,9%	17,2%	6.1%	51.8%
Aída Marina Quilcué Vivas	30.2%	16,2%	11,1%	2.9%	69.8%
Santiago Botero	30.6%	14,6%	9,8%	6.2%	69.4%
José Manuel Restrepo	21.1%	12,9%	6,0%	2.2%	78.9%
Luis Gilberto Murillo	18.5%	10,3%	5,5%	2.6%	81.5%
Roy Barreras	49.0%	10,0%	31,3%	7.6%	51.0%
Mauricio Lizcano	23.7%	9,9%	8,5%	5.3%	76.3%
Carlos Caicedo	18.1%	8,9%	5,5%	3.6%	81.9%
Martha Lucía Zamora	10.3%	4,2%	3,8%	2.2%	89.7%
Gustavo Matamoros	12.2%	3,4%	5,0%	3.7%	87.8%
Leonardo Huerta	6.8%	3,0%	2,5%	1.3%	93.2%
Edna Bonilla	5.9%	2,7%	2,1%	1.1%	94.1%
Luisa Fernanda Villegas	6.1%	2,6%	2,1%	1.4%	93.9%
Carlos Fernando Cuevas	5.7%	2,4%	2,0%	1.3%	94.3%
Mila María Paz	4.5%	2,1%	1,4%	1.0%	95.5%
Luz María Zapata	5.2%	2,0%	1,8%	1.4%	94.8%
Sondra Macollins	5.2%	1,9%	2,0%	1.4%	94.8%
Nelson Javier Alarcón	3.8%	1,7%	1,1%	1.0%	96.2%
Pedro Luis de la Torre	4.1%	1,6%	1,6%	0.9%	95.9%
Leonardo Karam Helo	1.9%	0,9%	0,6%	0.4%	98.1%

Base: encuestados 3.800 margen de error 1.97%

Iván Cepeda	92.5%	51,1%	35,6%	5.8%	7.5%
Paloma Valencia	88.1%	42,7%	37,2%	8.2%	11.9%
Abelardo de La Espriella	84.2%	42,6%	36,0%	5.6%	15.8%
Sergio Fajardo Valderrama	76.4%	40,0%	26,7%	9.7%	23.6%
Claudia Lopez	83.3%	39,2%	34,8%	9.3%	16.7%
Juan Daniel Oviedo	60.1%	30,8%	22,9%	6.5%	39.9%
Miguel Uribe Londoño	62.4%	30,8%	21,7%	9.9%	37.6%
Aída Marina Quilcué Vivas	40.7%	22,1%	15,2%	3.4%	59.3%
José Manuel Restrepo	28.4%	18,0%	8,1%	2.4%	71.6%
Santiago Botero	36.6%	16,2%	13,0%	7.4%	63.4%
Luis Gilberto Murillo	24.4%	13,5%	7,8%	3.1%	75.6%
Mauricio Lizcano	31.0%	12,8%	11,8%	6.3%	69.0%
Roy Barreras	60.7%	12,0%	40,7%	8.0%	39.3%
Carlos Caicedo	22.0%	10,5%	7,2%	4.3%	78.0%
Martha Lucía Zamora	12.5%	4,8%	5,1%	2.6%	87.5%
Gustavo Matamoros	15.4%	4,5%	5,9%	5.0%	84.6%
Leonardo Huerta	8.2%	3,5%	2,9%	1.7%	91.8%
Edna Bonilla	7.3%	3,1%	2,9%	1.3%	92.7%
Luisa Fernanda Villegas	6.5%	2,9%	2,3%	1.3%	93.5%
Carlos Fernando Cuevas	7.0%	2,5%	2,6%	1.9%	93.0%
Sondra Macollins	7.2%	2,5%	2,8%	1.9%	92.8%
Mila María Paz	5.2%	2,2%	1,7%	1.2%	94.8%
Nelson Javier Alarcón	4.7%	2,1%	1,2%	1.4%	95.3%
Luz María Zapata	5.9%	2,1%	2,1%	1.8%	94.1%
Pedro Luis de la Torre	4.4%	1,7%	1,8%	1.0%	95.6%
Leonardo Karam Helo	2.1%	1,1%	0,7%	0.4%	97.9%

Base: encuestados que definitivamente si votarán (2.346) margen de error 2.68%

¿Conoce usted o ha oído mencionar a ____? Si nunca ha escuchado hablar de la persona, no importa, tan solo dígamelo.

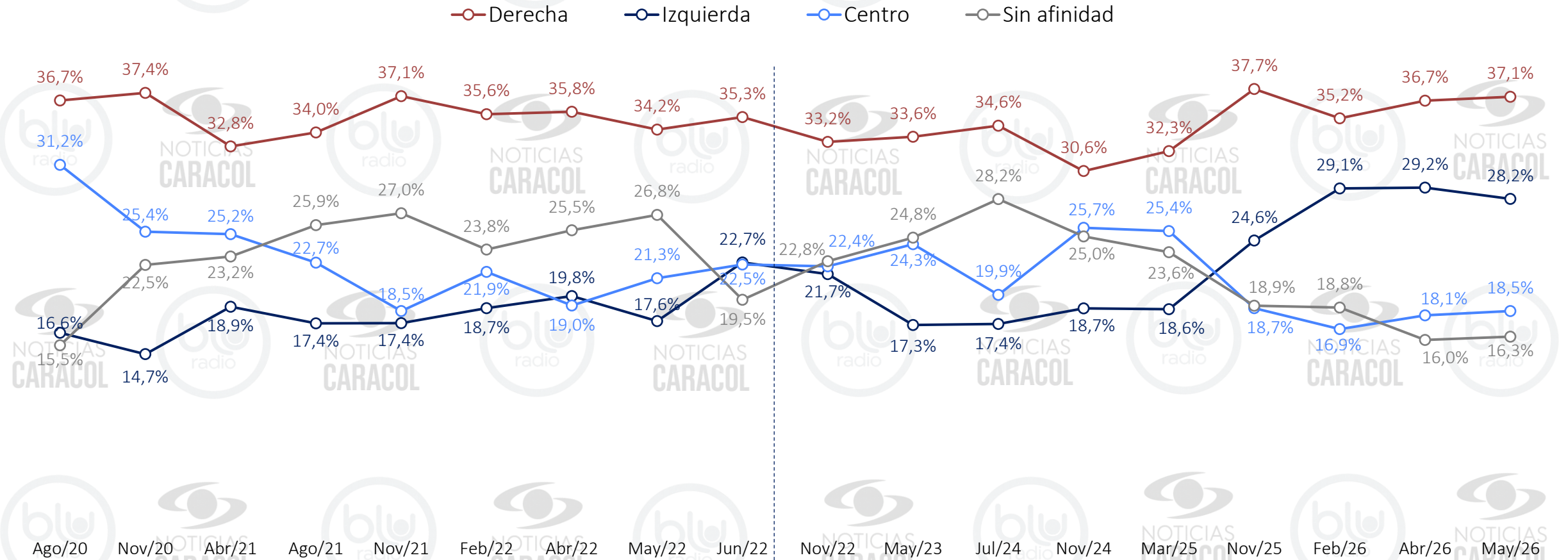
¿Tiene usted una opinión favorable o desfavorable de esta persona?

Afinidad política

Pregunta:

¿Se considera usted de izquierda, de centro o de derecha?

Aunque usted No se considere de izquierda, de centro o de derecha, ¿me podría decir con cuál corriente política simpatiza más?



Las tendencias entre Ago/20 y Jun/22 corresponde a **Iván Duque** y entre Nov/22 y May/26 corresponde a **Gustavo Petro**

Base: 3.800 encuestados, margen de error 1.80%



Capítulo 2



Percepción país

- 2.1** Aprobación del Presidente e imagen de otros personajes de la vida pública
- 2.2 Situación actual y principales problemas por resolver
- 2.3 Imagen de instituciones

Percepción país

Pregunta:

En general, ¿usted aprueba o desaprueba la forma como **Gustavo Petro** se está desempeñando en su labor como Presidente de Colombia?

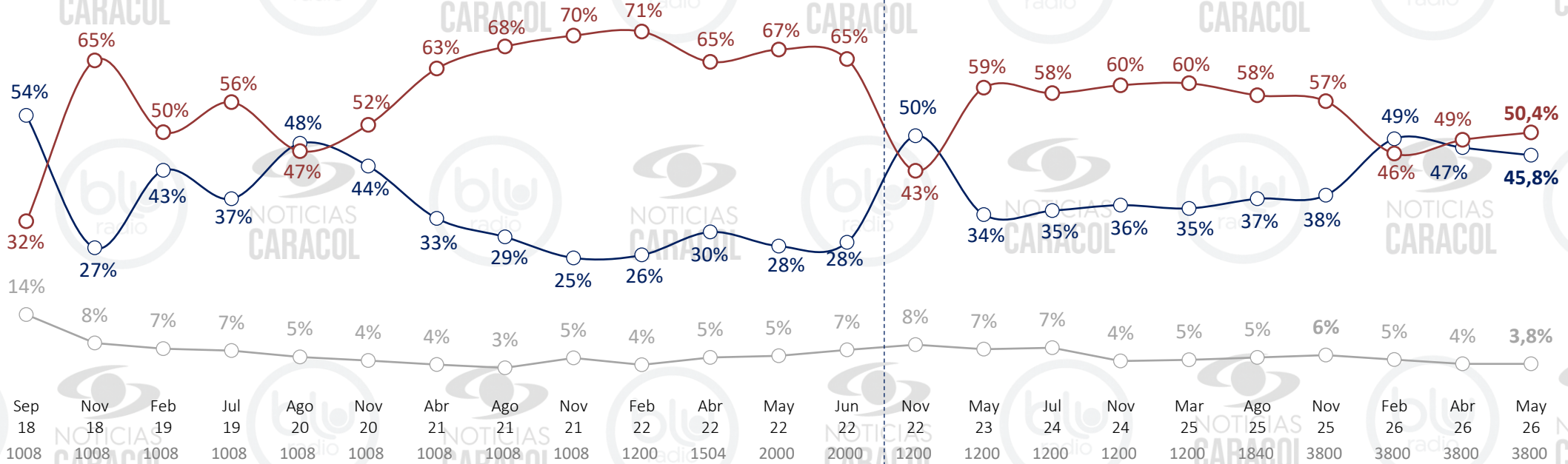
Aprueba **Desaprueba** **No sabe/No responde**



Gobierno Duque



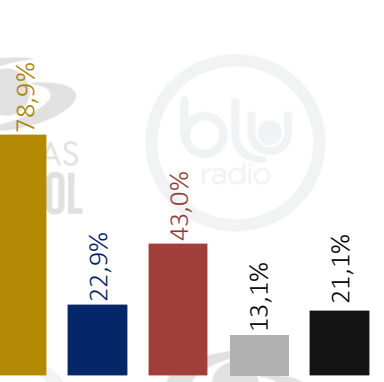
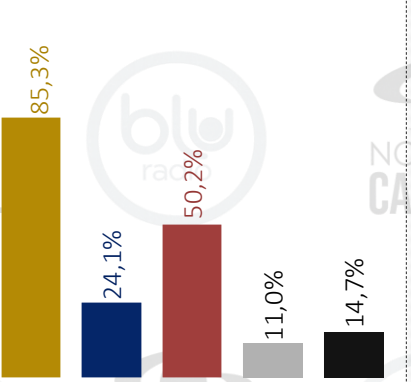
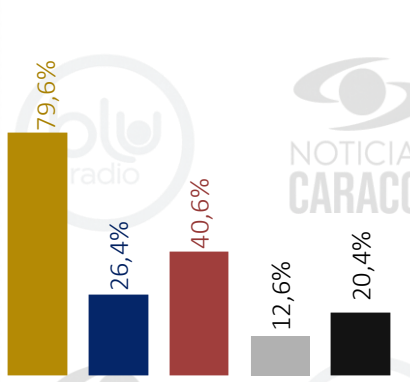
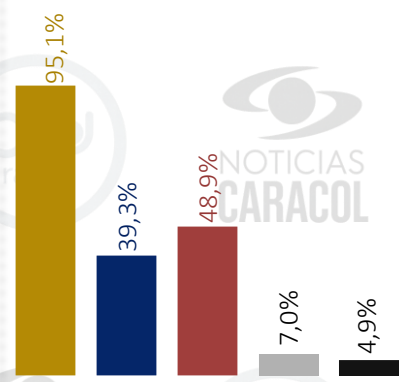
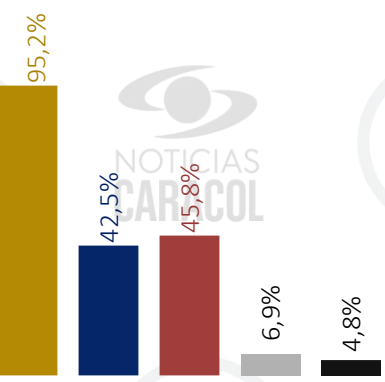
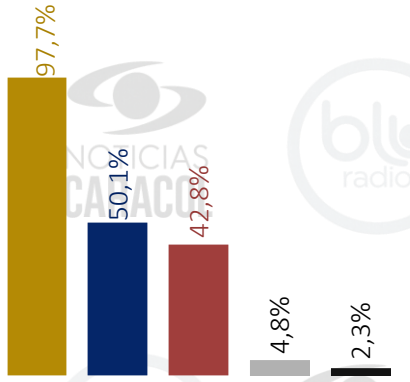



Gobierno Petro



Base: 3.800 encuestados, margen de error 1.89%

Expresidentes de Colombia

■ Si lo conoce ■ Favorable ■ Desfavorable ■ Ns/Nr ■ No lo conoce



Álvaro Uribe Vélez

Juan Manuel Santos

Iván Duque Márquez

César Gaviria Trujillo

Andrés Pastrana Arango

Ernesto Samper Pizano

Ahora, le voy a leer la lista de algunos Expresidentes de Colombia para que usted me diga qué opinión tiene de cada uno de ellos. Si nunca ha escuchado hablar de la persona, no importa, tan solo dígame. Empecemos con _____, ¿tiene usted una opinión favorable o desfavorable de este Expresidente?

Percepción país

■ Si lo conoce ○ Favorable ○ Desfavorable ■ Ns/Nr ■ No lo conoce



Álvaro Uribe Vélez



Juan Manuel Santos



Iván Duque Márquez




César Gaviria Trujillo



Andrés Pastrana Arango



Ernesto Samper Pizano

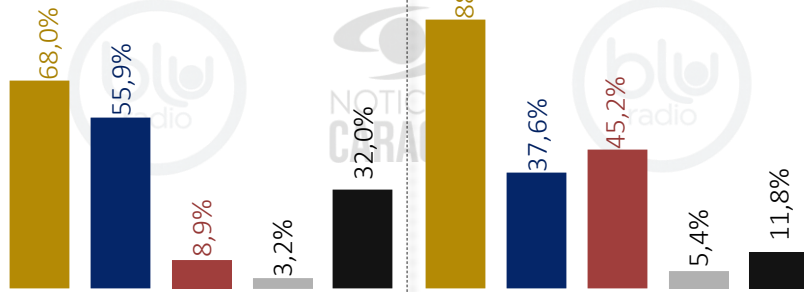


Ahora, le voy a leer la lista de algunos Expresidentes de Colombia para que usted me diga qué opinión tiene de cada uno de ellos. Si nunca ha escuchado hablar de la persona, no importa, tan solo dígamelo. Empecemos con _____, ¿tiene usted una opinión favorable o desfavorable de este Expresidente?

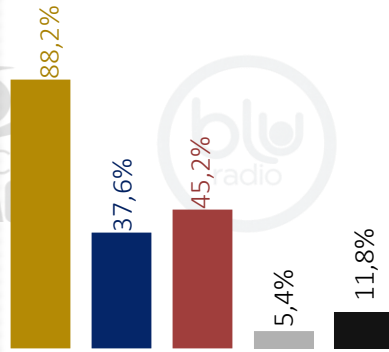
Base: 3.800 encuestados, margen de error 1.84%

Presidentes de otros países

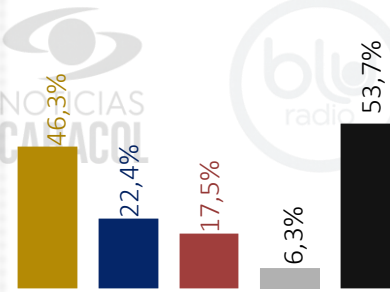
■ Si lo conoce ■ Favorable ■ Desfavorable ■ Ns/Nr ■ No lo conoce



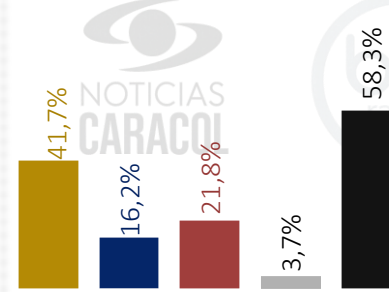
El Presidente de El Salvador
Nayib Bukele



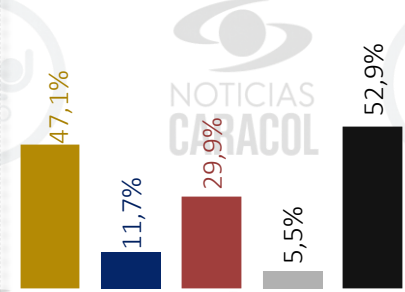
El Presidente de Estados Unidos
Donald Trump



El Presidente de Brasil
Luiz Inácio Lula da Silva



El presidente de Argentina
Javier Milei



La presidenta Interina de Venezuela
Delcy Rodríguez

¿Conoce usted o ha oído mencionar a _____? Si nunca ha escuchado hablar de la persona, no importa, tan solo dígame.

¿Tiene usted una opinión favorable o desfavorable de esta persona?



Capítulo 2



Percepción país

- 2.1 Aprobación del Presidente e imagen de otros personajes de la vida pública
- 2.2 Situación actual y principales problemas por resolver
- 2.3 Imagen de instituciones

● ● ● Percepción país

Pregunta:

En general, ¿cree usted que las cosas en Colombia van por **buen camino** o por **mal camino**?

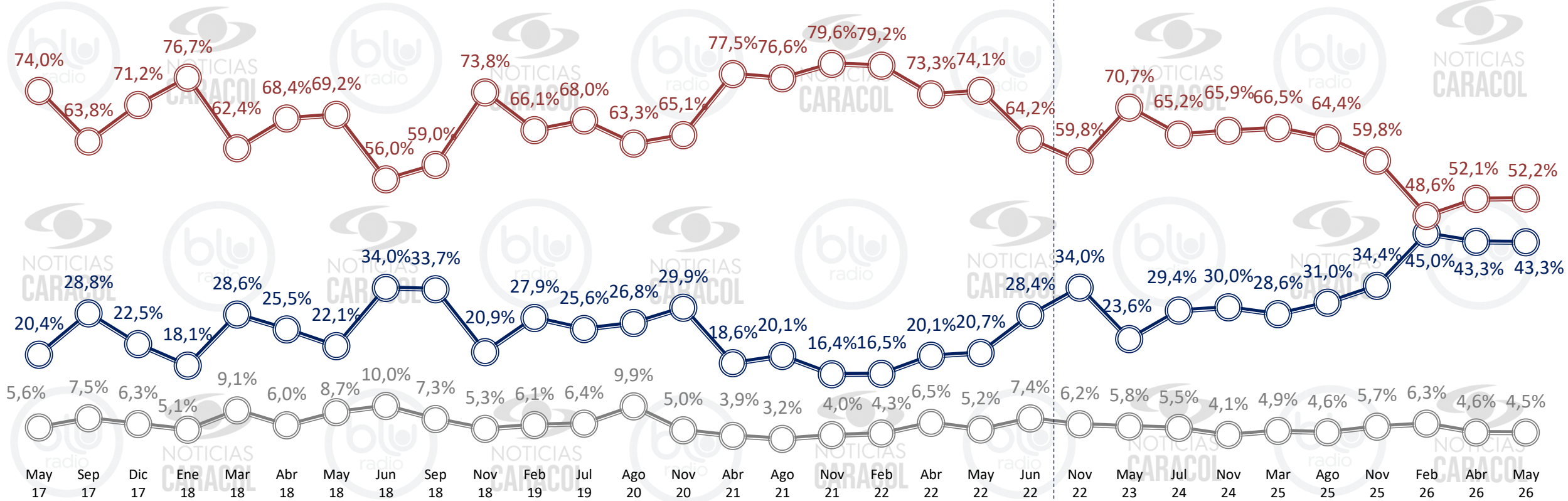
Buen Camino



Mal Camino




No sabe/ No responde



Base: 3.800 encuestados, margen de error 1.83%

Pregunta:
En su concepto, ¿cuál es el principal problema que tiene Colombia en este momento?



No sabe/No responde 1.8%.
Ninguno 0.1%.
Todos 0.0%.

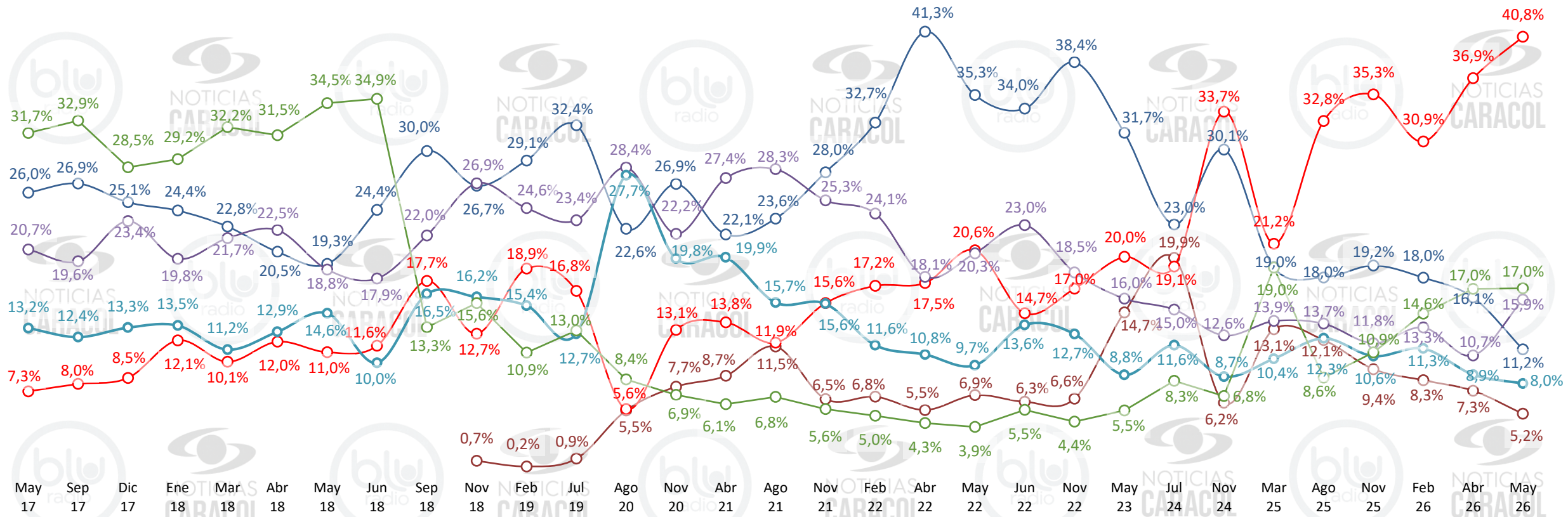
Nota: la calidad y cubrimiento de la salud es 16.3% y hace parte de necesidades básicas.

● ● ● Percepción país

Pregunta:

En su concepto, ¿cuál es el principal problema que tiene Colombia en este momento?

- Orden público
- Necesidades básicas
- Corrupción
- Desempleo/Economía
- Otras problemáticas
- Mala función del gobierno/Sistema político



No sabe/No responde 1.8%.

Ninguno 0.1%.

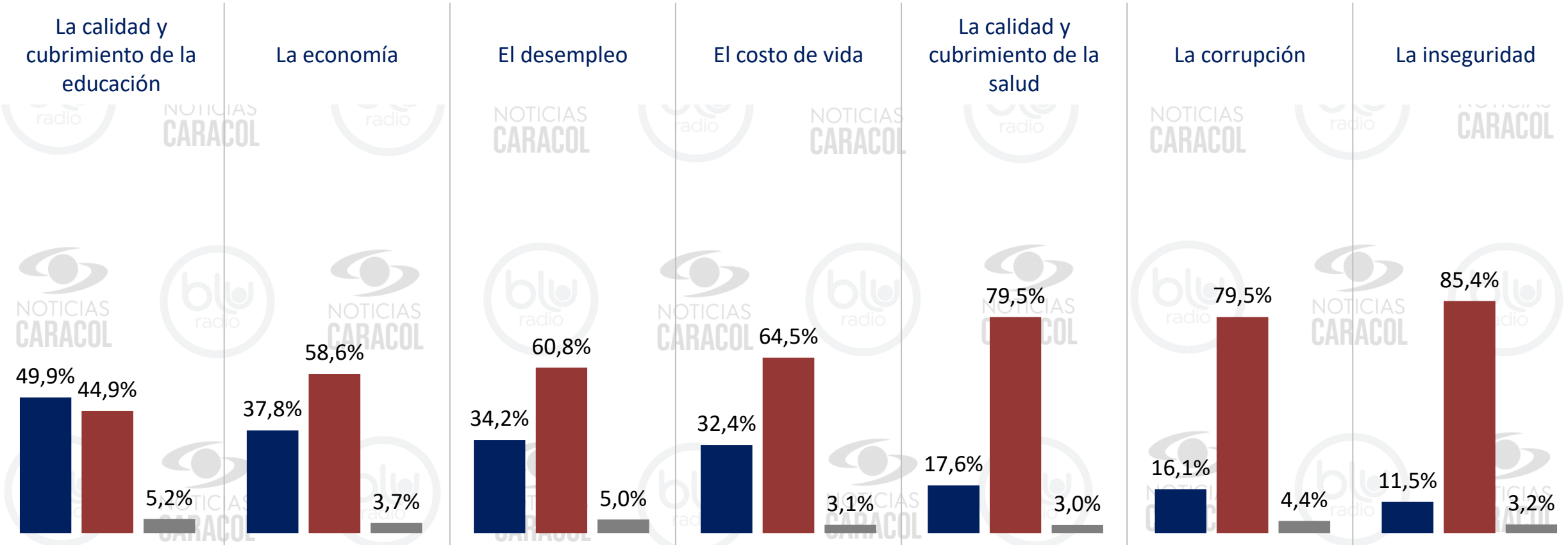
Todos 0.0%.

Nota: la calidad y cubrimiento de la salud es 16.3% y hace parte de necesidades básicas.

Base: 3.800 encuestados, margen de error 1.82%

Pregunta:

¿Usted considera que _____ está mejorando o empeorando?





Capítulo 2

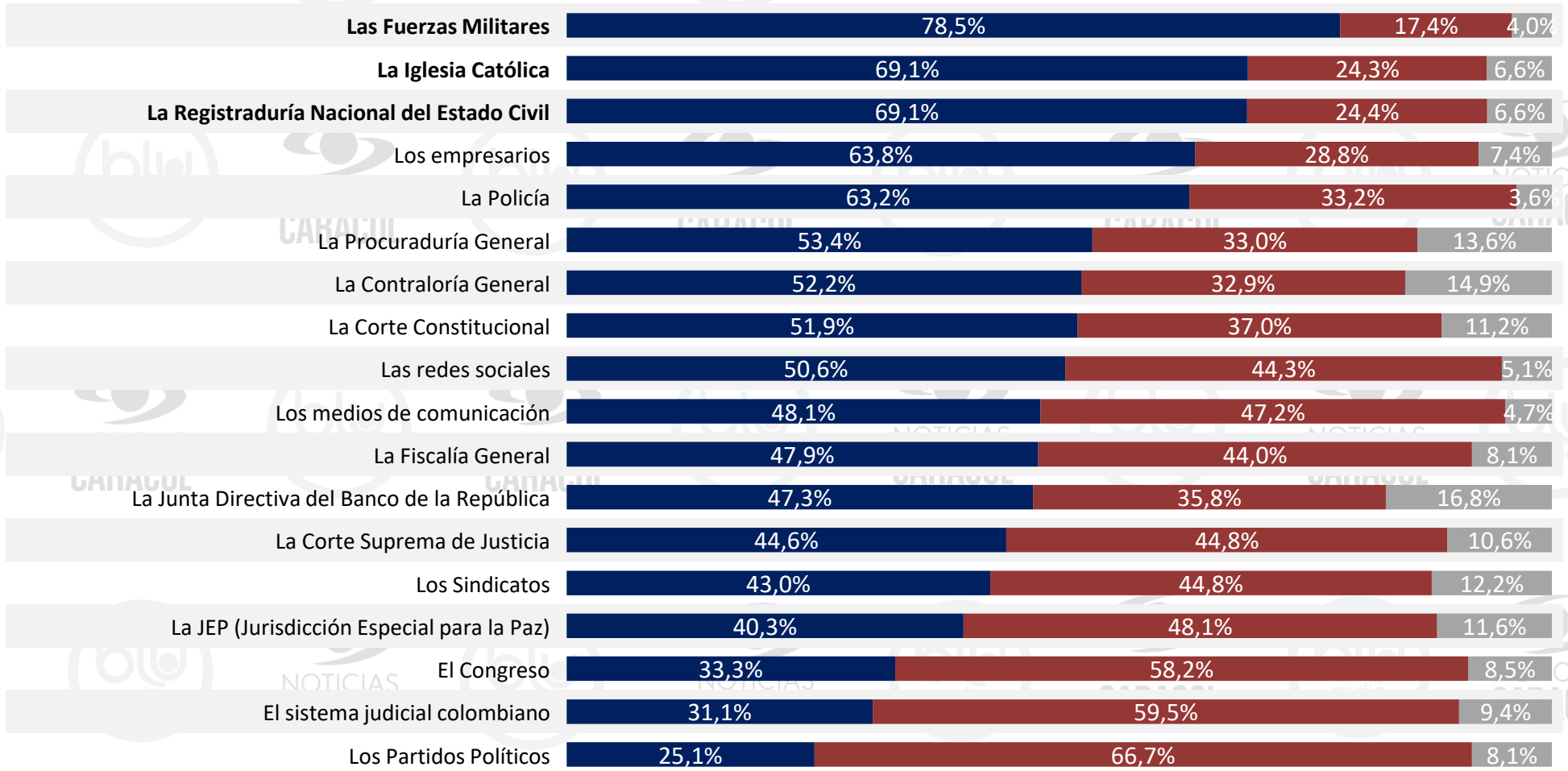


Percepción país

- 2.1 Aprobación del Presidente e imagen de otros personajes de la vida pública
- 2.2 Situación actual y principales problemas por resolver
- 2.3 Imagen de instituciones**

Pregunta:

Ahora miremos algunas instituciones que intervienen en la vida pública colombiana. ¿Tiene usted una opinión favorable o desfavorable de _____?



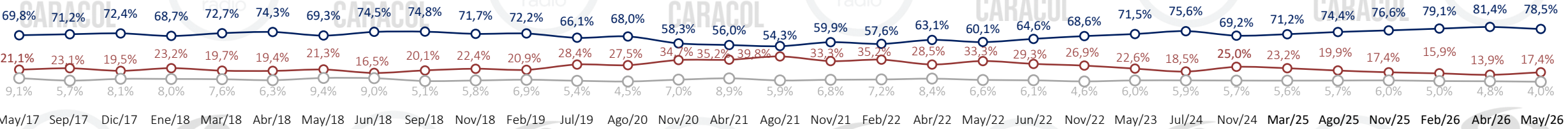
Percepción país

○ Favorable ○ Desfavorable ○ Ns/Nr

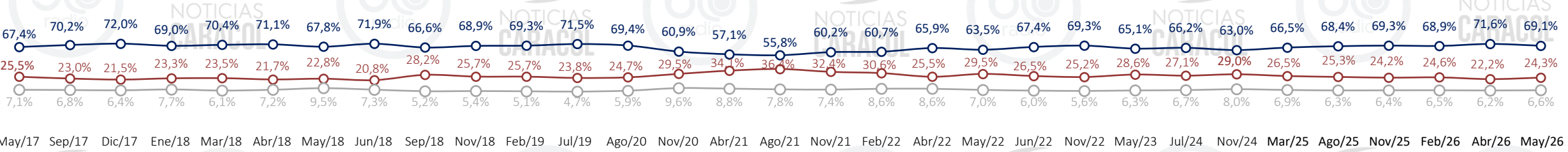
Pregunta:

Ahora miremos algunas instituciones que intervienen en la vida pública colombiana. ¿Tiene usted una opinión favorable o desfavorable de _____ ?

Las Fuerzas Militares



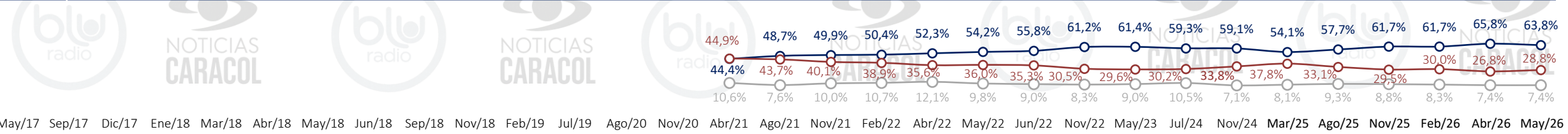
La Iglesia Católica



La Registraduría Nacional del Estado Civil



Los empresarios



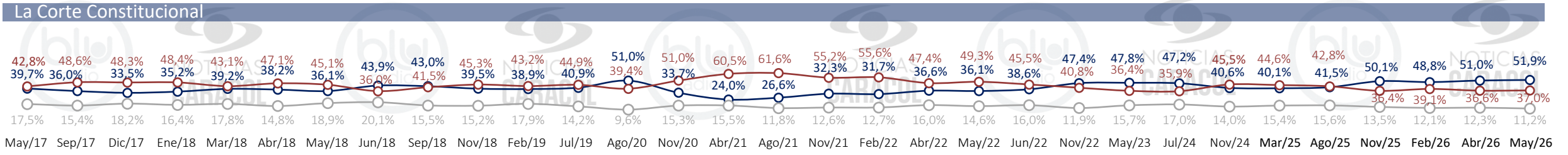
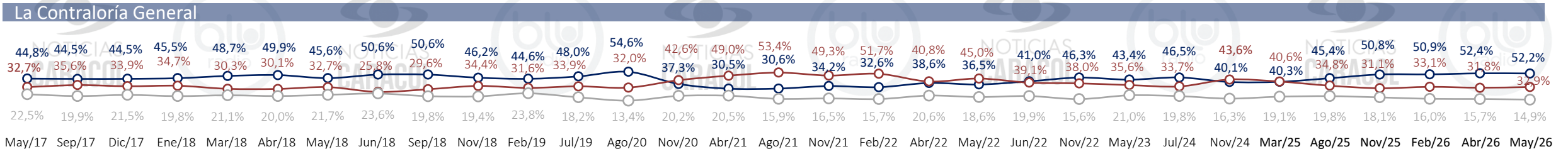
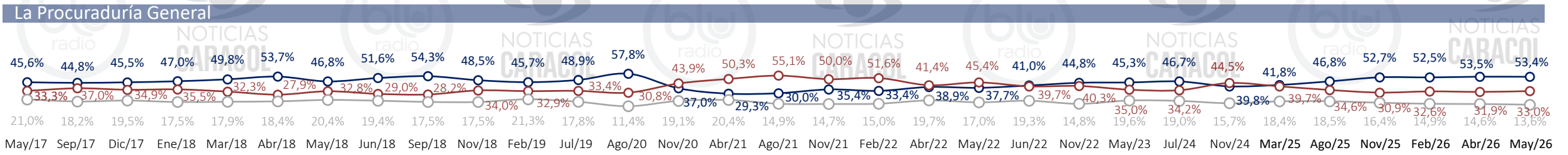
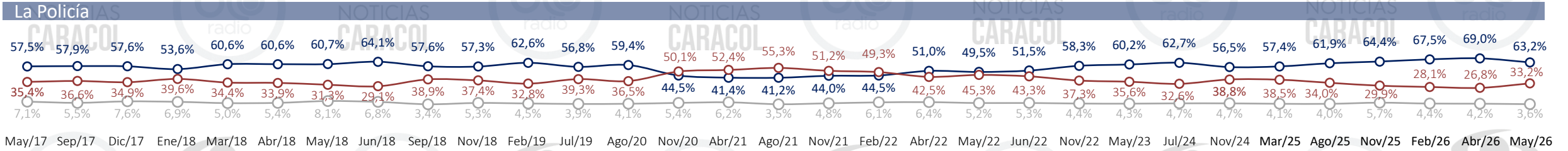
Base: 3.800 encuestados, margen de error 1.81%

Percepción país

○ Favorable ○ Desfavorable ○ Ns/Nr

Pregunta:

Ahora miremos algunas instituciones que intervienen en la vida pública colombiana. ¿Tiene usted una opinión favorable o desfavorable de _____ ?

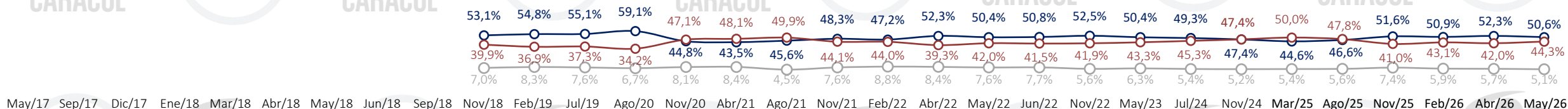


Base: 3.800 encuestados, margen de error 1.81%

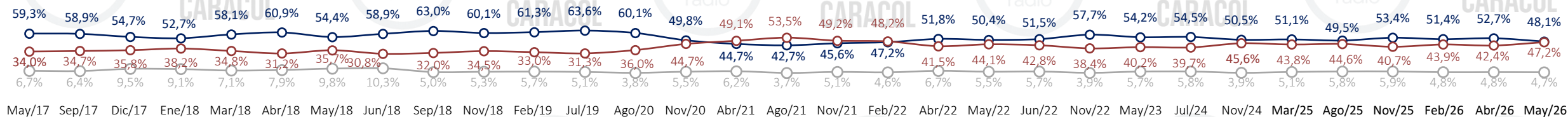
Pregunta:

Ahora miremos algunas instituciones que intervienen en la vida pública colombiana. ¿Tiene usted una opinión favorable o desfavorable de _____ ?

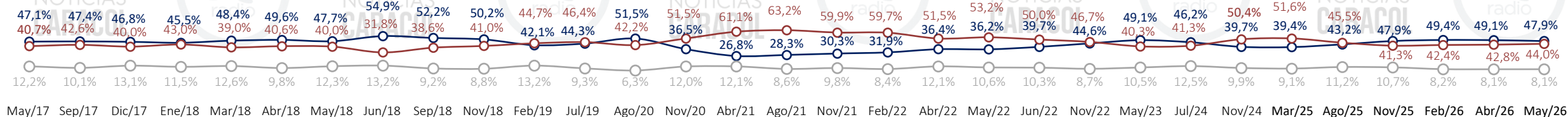
Las redes sociales



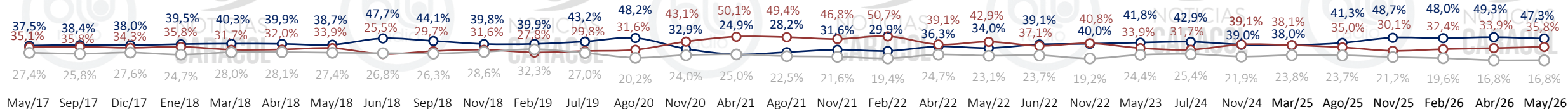
Los medios de comunicación



La Fiscalía General



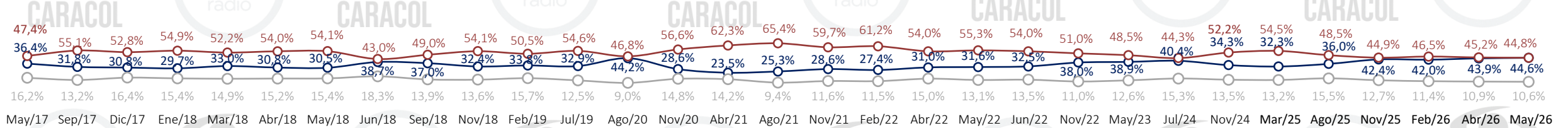
La Junta Directiva del Banco de la República



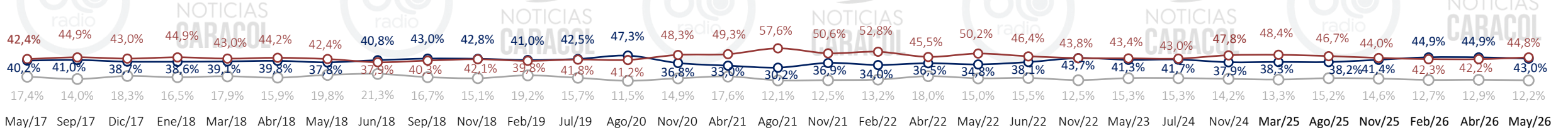
Pregunta:

Ahora miremos algunas instituciones que intervienen en la vida pública colombiana. ¿Tiene usted una opinión favorable o desfavorable de _____ ?

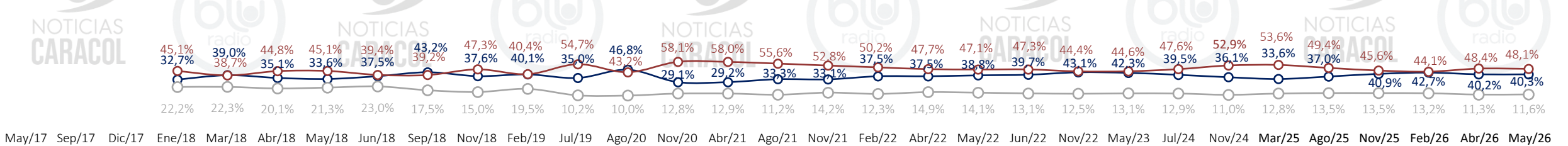
La Corte Suprema de Justicia



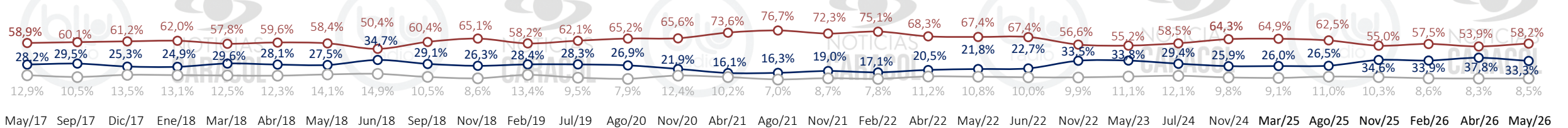
Los Sindicatos



La JEP (Jurisdicción Especial para la Paz)



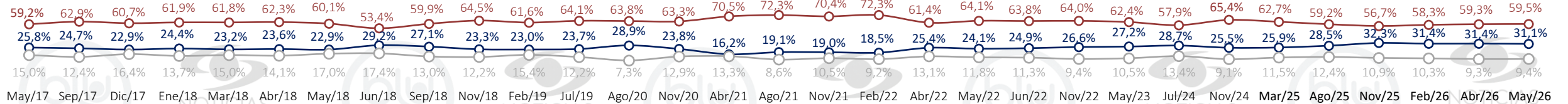
El Congreso



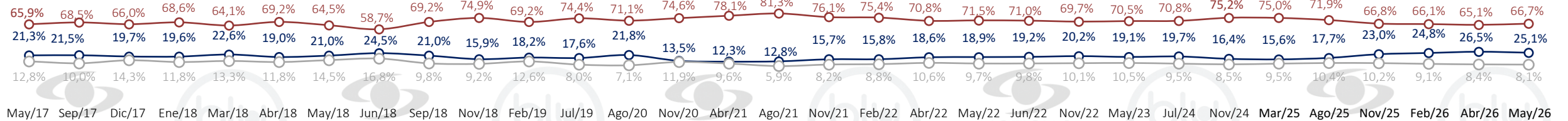
Pregunta:

Ahora miremos algunas instituciones que intervienen en la vida pública colombiana. ¿Tiene usted una opinión favorable o desfavorable de _____ ?

El sistema judicial colombiano




Los Partidos Políticos





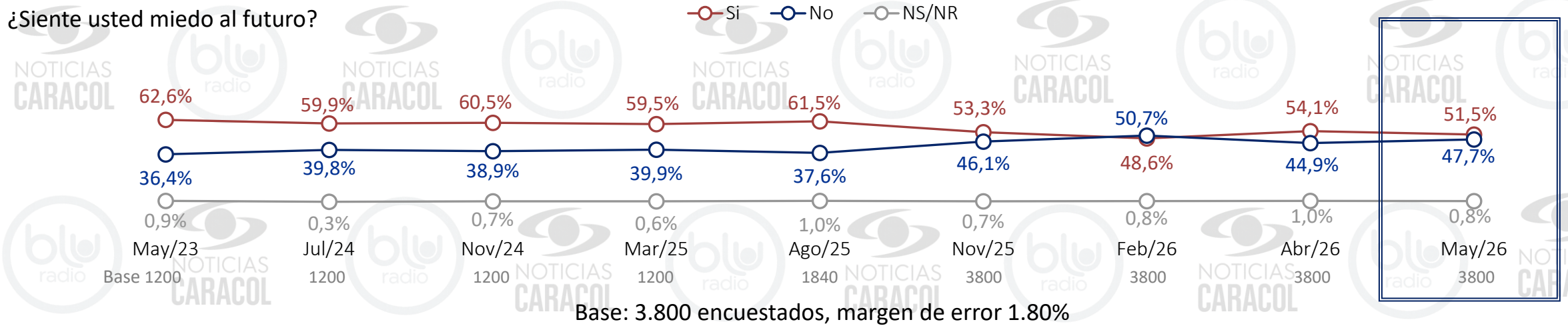
Capítulo 3



Temas de **coyuntura**

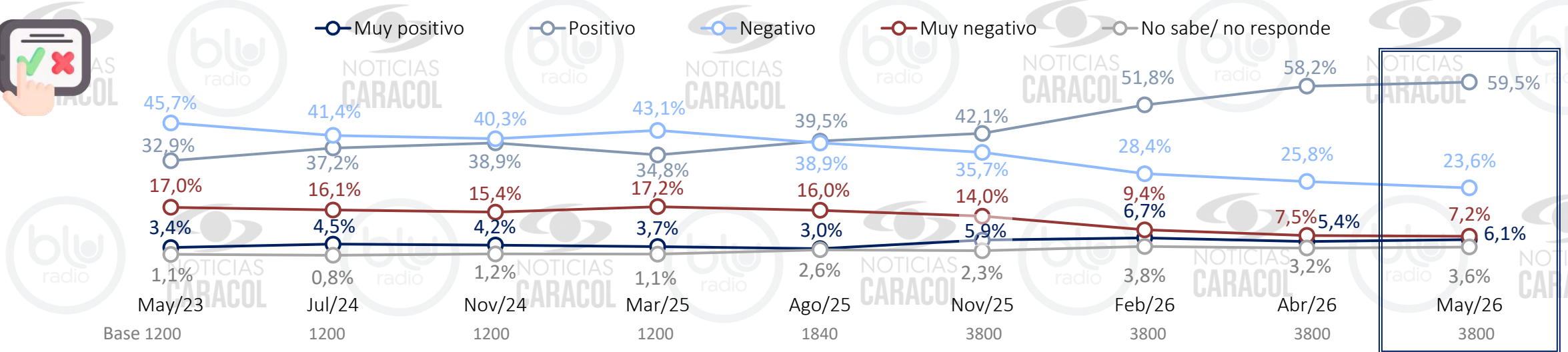
Pregunta:

¿Siente usted miedo al futuro?



Pregunta:

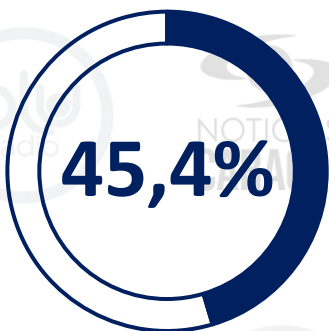
¿Qué tan positivo o negativo ve el futuro de Colombia?



Pregunta:
Pensando en los más de 3 años que lleva el Presidente Gustavo Petro gobernando, con cuál de las siguientes opciones está usted más de acuerdo:



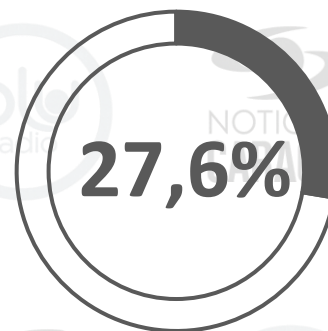
Ha percibido un cambio positivo



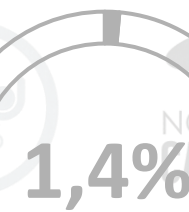
Ha percibido un cambio negativo



No ha percibido ningún cambio



NS/ NR



Pregunta:

¿Considera usted acertado o desacertado el manejo que el presidente Gustavo Petro le ha dado a su relación con los gobernadores y alcaldes de las diferentes regiones del país?

Acertado

42,3%

Desacertado

49,7%

NS/NR

7,9%

Base: 3.800 encuestados, margen de error 1.82%

Pregunta:

¿Según lo que usted sabe o cree, considera que el presidente Gustavo Petro ha realizado algún aporte positivo para que el municipio y departamento donde usted vive mejor?

Si

46,7%

No

48,9%

NS/NR

4,5%

Base: 3.800 encuestados, margen de error 1.82%

Pregunta:

¿Usted o su familia ha recibido directamente algún beneficio del Gobierno del presidente Gustavo Petro?

Usted

9,4%

Su familia

17,9%

No ha recibido

72,7%

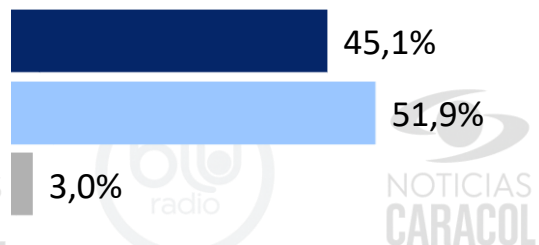
Base: 3.800 encuestados, margen de error 1.76%

Pregunta:

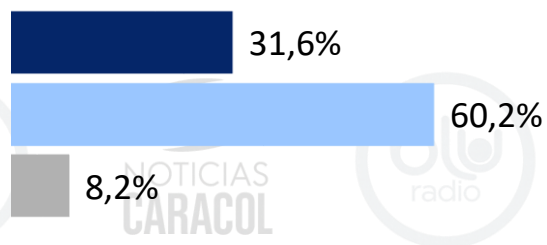
¿Qué tan de acuerdo o en desacuerdo está usted con las siguientes frases?

■ De acuerdo ■ En desacuerdo ■ NS/NR

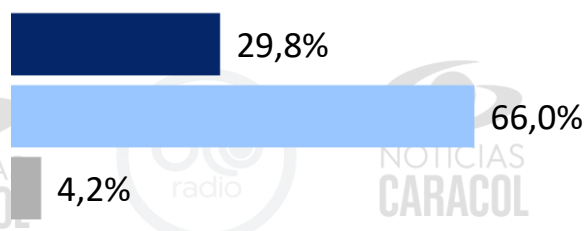
Colombia en un futuro puede estar en la misma situación en la que está Venezuela en este momento.



Con el manejo que el gobierno del presidente Gustavo Petro le ha dado a las relaciones con Venezuela.



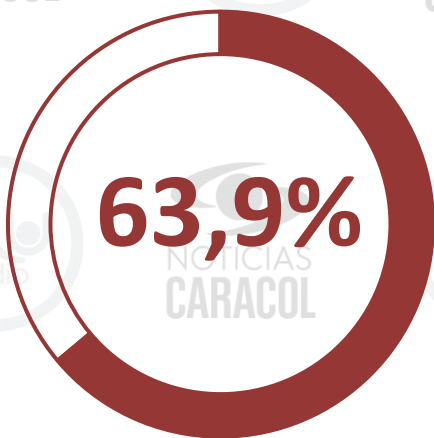
Con que los expresidentes de Colombia influyan en la vida política y electoral del país.



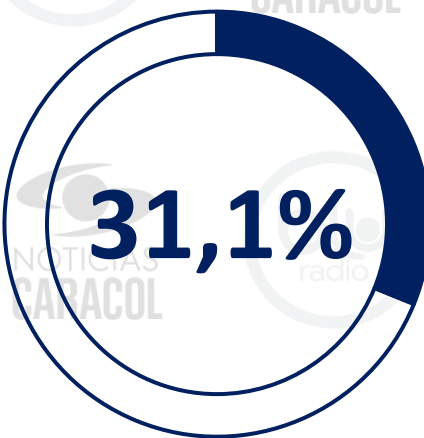
Pregunta:

¿Usted cree que el nivel actual de gasto del gobierno pone a Colombia en riesgo de una crisis de deuda?

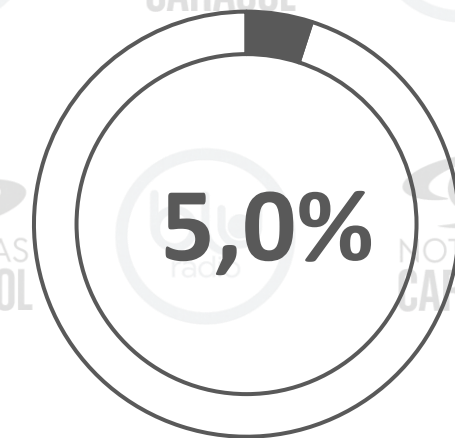
Si



No



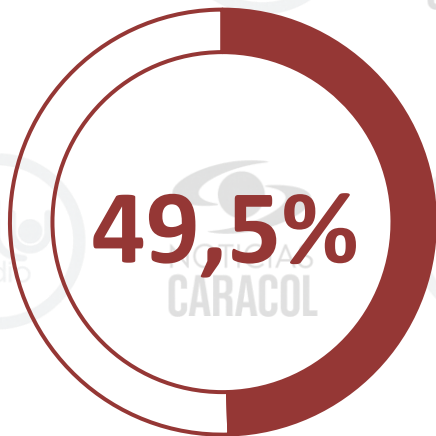
NS/NR



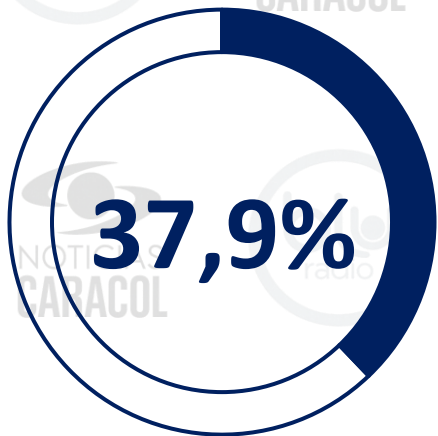
Pregunta:

En su opinión, ¿el presidente Gustavo Petro está participando o interviniendo activamente en la actual campaña política en Colombia?

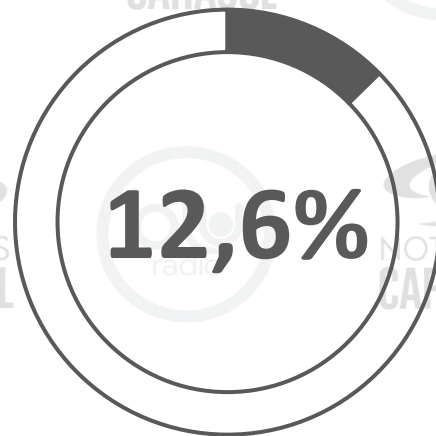
Sí está interviniendo activamente



No está interviniendo activamente



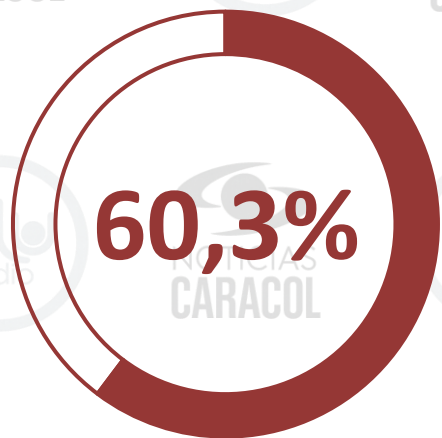
NS/NR



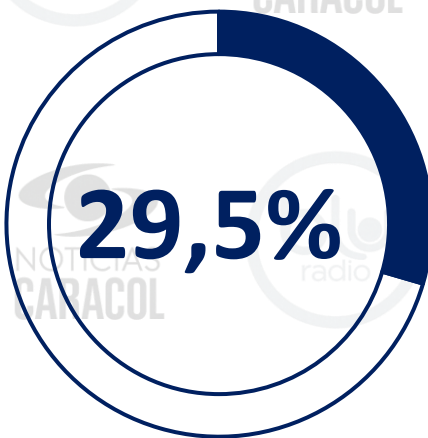
Pregunta:

Según lo que usted piensa o cree, en los territorios donde operan grupos criminales en Colombia, ¿estos grupos están presionando a los ciudadanos para votar por algún candidato en particular?

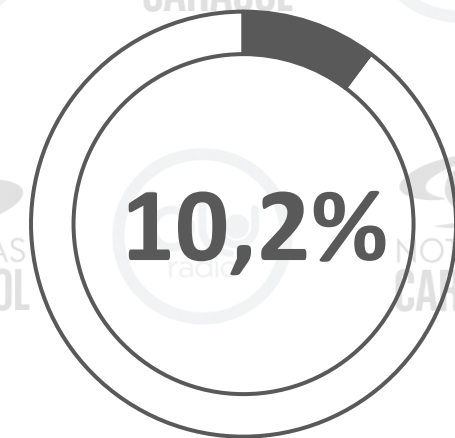
Si



No



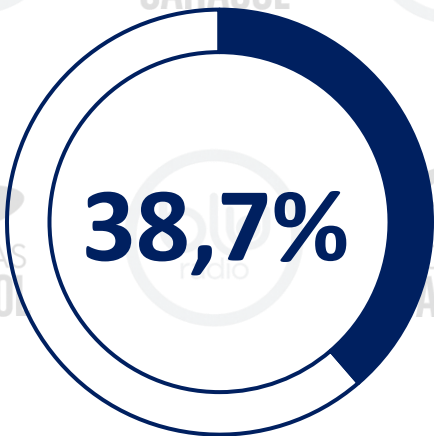
NS/NR



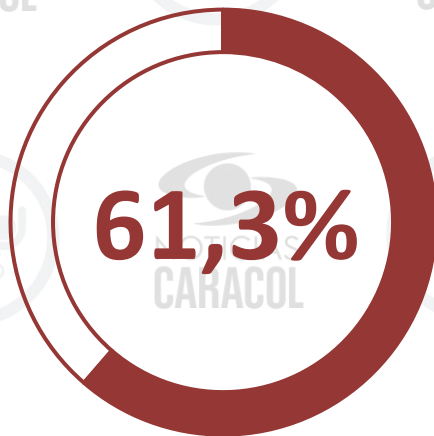
Pregunta:

¿Considera usted que las redes sociales contribuyen más a informar o a dividir?

Contribuyen más a informar



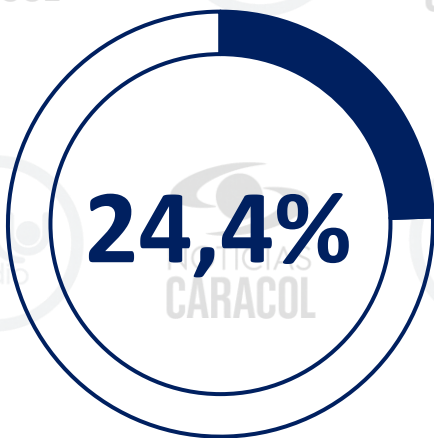
Contribuyen más dividir



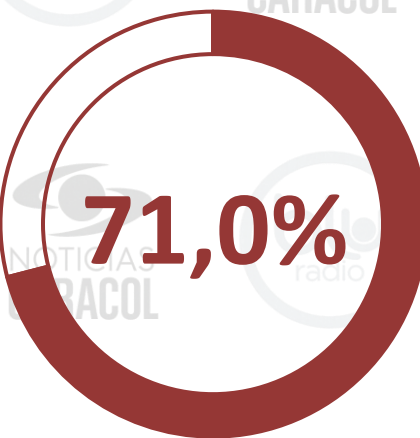
Pregunta:

¿Está usted de acuerdo o en desacuerdo con la eutanasia química de 80 hipopótamos en el Magdalena Medio?

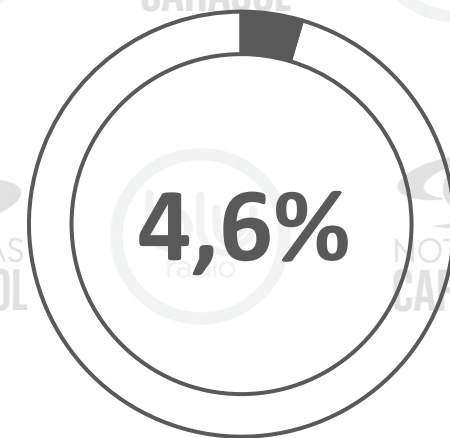
De acuerdo



En desacuerdo




NS/NR






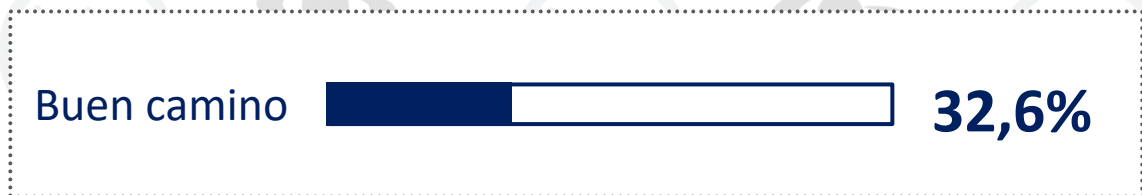
Capítulo 4



Seguridad y **paz total**

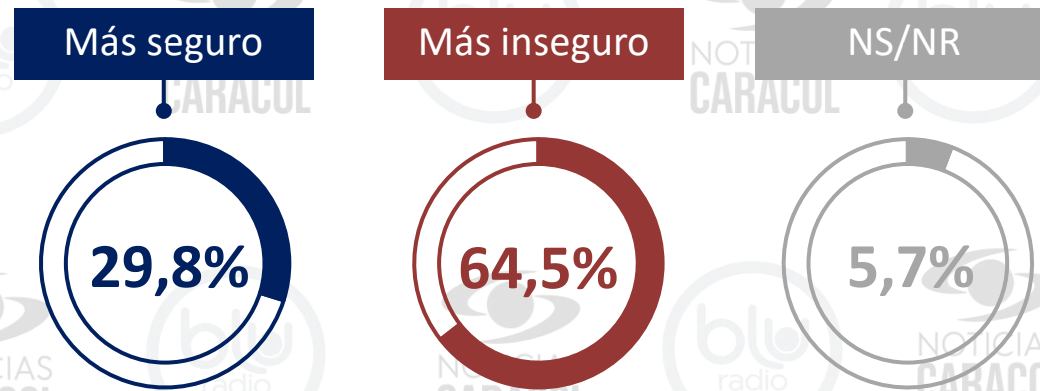


¿Considera usted que el proyecto de paz total del Gobierno Petro va por buen camino o por mal camino?



Base: 3.800 encuestados, margen de error 1.87%

¿Considera usted que la política de Paz total del Gobierno Petro, lo ha hecho sentir más seguro o más inseguro?



Base: 3.800 encuestados, margen de error 1,87%

¿Cree usted que el Estado y las fuerzas armadas han perdido el control de los territorios donde operan diferentes grupos armados ilegales?

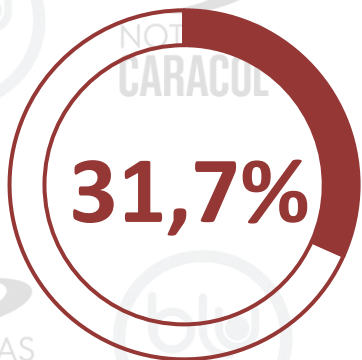


Base: 3.800 encuestados, margen de error 1.77%

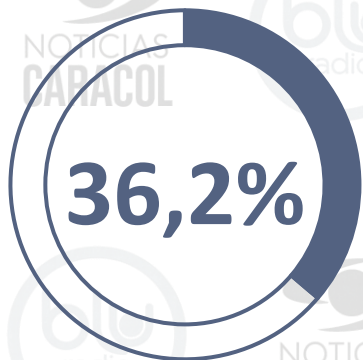
Pregunta:

¿Cuál de las siguientes tres afirmaciones se ajustan más a lo que usted piensa o cree?

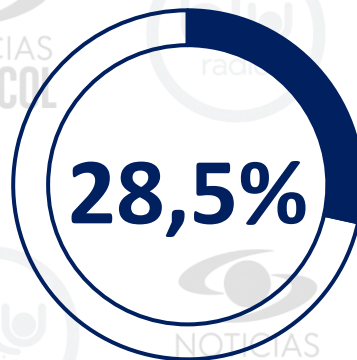
Colombia ha vuelto a la violencia vivida en el pasado



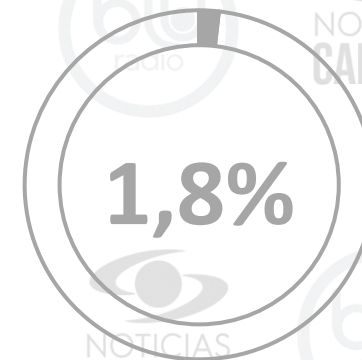
Colombia está muy cerca de volver a la violencia vivida en el pasado



Colombia está mejorando y se está alejando de la violencia vivida en el pasado



Ninguna de las tres



No sabe/no responde

1.9%

Pregunta:

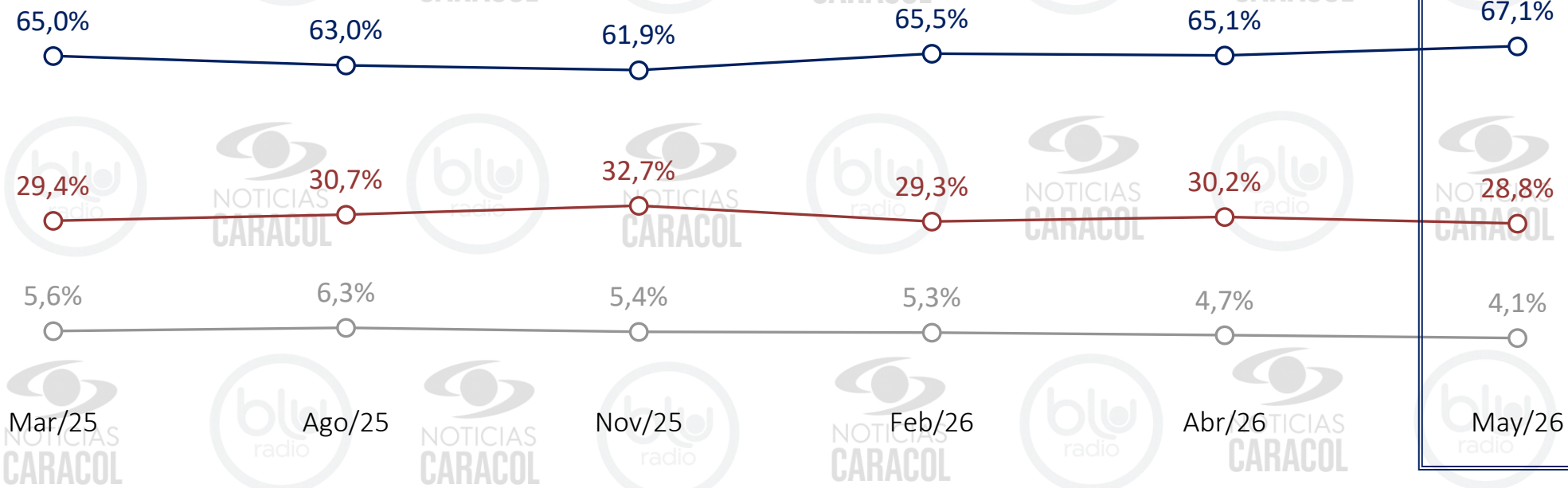
¿Cree usted que las Fuerzas Armadas Colombianas están en capacidad de derrotar militarmente a la guerrilla, o no?



—○— Si están en capacidad

—○— No están en capacidad

—○— Ns/Nr





Capítulo 5



Demográficos

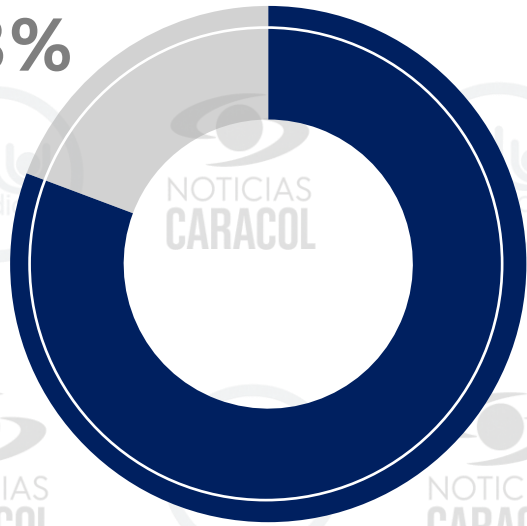
Demográficos

¿Tiene un celular smartphone que le permita conectarse a internet y usar redes sociales como WhatsApp, Facebook o Instagram?



■ Si ■ No

19,3%

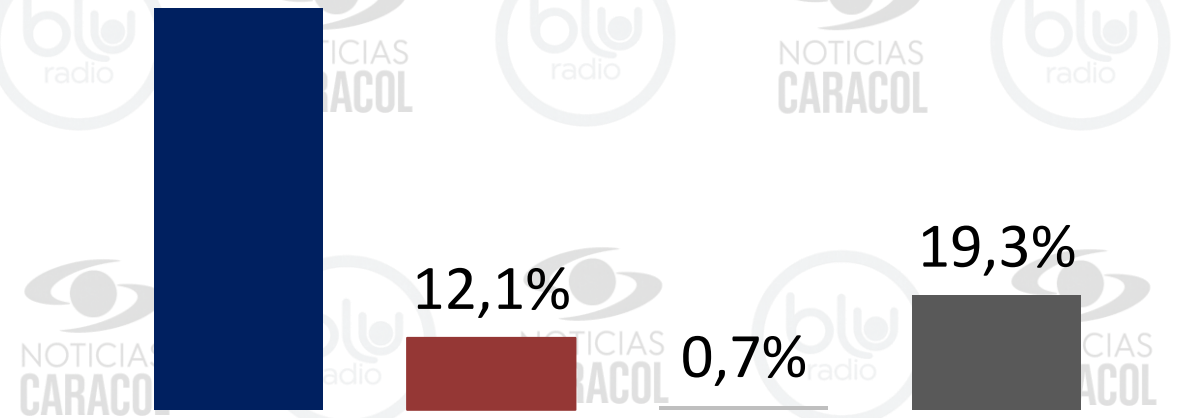


¿Y se puede conectar usted a Internet desde su celular en cualquier momento que lo necesite o se debe desplazar a lugares donde es gratuito?



■ En cualquier momento
■ Se debe desplazar
■ No accede a Internet
■ No tiene smartphone

67,9%





¿Cuál es su nivel académico?

Nivel de estudios

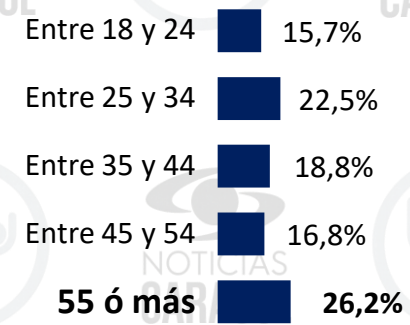


Margen de error 2.06%



¿Cuál es su edad?

Grupo edad



Margen de error 1.82%



¿Cuál es el estrato socioeconómico al que pertenecen los servicios públicos de este hogar?

Estrato

