



1T - 2026

Informe Periódico Trimestral

Tabla de contenido del informe periódico trimestral

Descripción del emisor.....	3
Emisiones de valores vigentes	3
Glosario.....	4
Primera parte – Situación financiera.....	7
Estados financieros 1T 2026	7
Comentarios y análisis de la administración sobre los resultados de la operación y la situación financiera.....	7
Análisis cuantitativo y/o cualitativo del riesgo de mercado y liquidez.....	9
Segunda parte – Información adicional	9
Riesgos Tecnológicos y Seguridad de la Información.....	10
Riesgos ASG.....	11
Cambios materiales en criterios ASG	11
Reconocimientos	11
Gobierno Corporativo	12

Descripción del emisor

La Corporación Financiera Colombiana S.A., siglas CORFICOLMBIANA o CORFICOL, es una institución financiera de carácter privado, autorizada para funcionar por la Superintendencia Financiera de Colombia, mediante Resolución del 18 de octubre de 1961, constituida como sociedad comercial anónima, el 27 de noviembre de 1961 según escritura pública No. 5710 de la Notaría Primera del Círculo de Cali, cuyo plazo de duración está previsto hasta el 31 de diciembre del año 2100, el cual puede ser extendido por decisión de la Asamblea General de Accionistas.

La Corporación tiene como objeto social la realización de todos los actos y contratos autorizados a las corporaciones financieras por el Estatuto Orgánico del Sistema Financiero, o aquellas otras disposiciones especiales o normas que lo sustituyan modifiquen o adicionen.

En virtud de un Acuerdo de Accionistas suscrito el 22 de noviembre de 2023 entre Grupo Aval Acciones y Valores S.A., Banco de Bogotá S.A., Banco de Occidente S.A. y Banco Popular S.A, modificado el 8 de marzo de 2024, Banco Popular adquirió la calidad de controlante de Corficolombiana en los términos de los artículos 260 y 261 del Código de Comercio.

La Corporación forma parte del Conglomerado Financiero Aval de acuerdo con lo establecido en la Ley 1870 de 2017, cuyo holding financiero es Grupo Aval Acciones y Valores S.A., y hace parte del Grupo Empresarial Luis Carlos Sarmiento Angulo, persona natural matriz, desde el 31 de diciembre de 2018.

Domicilio: Carrera 13 No. 26-45, Pisos 3, 6, 7 y 8. Bogotá D.C.

Emisiones de valores vigentes

Acciones

Clase de Valor	Acciones Ordinarias	Acciones preferenciales sin derecho a voto
Sistema de negociación	Bolsa de Valores	Bolsa de Valores
Bolsa de Valores	Bolsa de Valores de Colombia (BVC)	Bolsa de Valores de Colombia (BVC)
Acciones en circulación	346.403.766	19.227.075
Valor nominal	\$10,00 cada una	\$10,00 cada una

Bonos

Clase de Valor	Bonos de Garantía General	Bonos Sociales de Garantía General
Sistema de negociación	Bolsa de Valores	Bolsa de Valores
Bolsa de Valores	Bolsa de Valores de Colombia	Bolsa de Valores de Colombia
Monto Emisión	COP\$500.000 millones	COP\$500.000 millones
Monto Colocado	COP\$500.000 millones	COP\$500.000 millones
Saldo pendiente por colocar	\$0	\$0

Glosario

Términos de la Industria

Acción: Valor de propiedad de carácter negociable representativo de una parte alícuota del patrimonio de una sociedad o compañía. Otorga a sus titulares derechos que pueden ser ejercidos colectivamente y/o individualmente.

Acciones en Circulación: Son las Acciones emitidas y colocadas por una compañía emisora, cuya titularidad está en cabeza de los Accionistas para su libre negociación.

Acción Ordinaria: Valor de contenido de participación de carácter negociable, representativo de una parte alícuota del patrimonio de una sociedad, que le otorga a su titular ciertos derechos y obligaciones de participación en la sociedad, entre los cuales está el de percibir dividendos y el de votar en la Asamblea General de Accionistas.

Acción Preferencial: Son las acciones con dividendo preferencial y sin derecho a voto, nominativas, de capital, libremente negociables, confieren a su titular (i) el derecho de recibir un Dividendo Mínimo Preferencial, que se pagará en preferencia respecto al que corresponda a las acciones ordinarias, (ii) en caso de disolución, el derecho al reembolso preferencial de los aportes una vez pagado el pasivo externo, y (iii) los demás derechos establecidos para este tipo de acción en la ley, los Estatutos Sociales de la sociedad emisora y en el Reglamento.

Certificado de Depósito a Término (CDT): Es el certificado que se recibe por depósitos de sumas de dinero. Los plazos pueden ser de 30 días en adelante siendo los más comunes los de 30, 60, 90, 180 y 360 días. Pueden emitirlos los bancos comerciales, corporaciones financieras y compañías de financiamiento comercial. La tasa de interés por su depósito está determinada por el monto, el plazo y las condiciones existentes en el mercado al momento de su constitución. Son nominativos y no se pueden redimir antes de su vencimiento.

DTF: Es la tasa de interés variable calculada con base en el promedio ponderado de las tasas de interés efectivas para la captación a noventa (90) días de los establecimientos bancarios, corporaciones financieras y compañías de financiamiento comercial, certificada semanalmente por el Banco de la República o la entidad que lo llegase a sustituir. La tasa DTF será entendida como una tasa nominal anual trimestre anticipado. Si el DTF dejare de ser certificado o se llegare a modificar, se aplicará la tasa equivalente que determine el Banco de la República, o la entidad que asuma sus funciones.

IBR: Será la tasa de interés de referencia del mercado interbancario colombiano. Es una tasa de interés de corto plazo para el peso colombiano, la cual refleja el precio al que los agentes participantes en su esquema de formación están dispuestos a ofrecer o a captar recursos en el mercado monetario.

Inflación: Será la variación neta del Índice de Precios al Consumidor (IPC) certificado por el Departamento Administrativo Nacional de Estadística (DANE) para los últimos doce meses, expresada como una tasa efectiva anual. Para efectos del presente Prospecto de Información los términos Inflación e IPC serán sinónimos.

Índice de Precios al Consumidor (IPC): Variación que entre un mes y otro presentan los precios de bienes y servicios de consumo final correspondientes a una canasta típica, donde se incluyen los servicios educativos, de salud, de alimentos y combustible, entre otros.

Interés: Es el costo que se paga a un tercero por utilizar recursos monetarios de su propiedad. Es la remuneración por el uso del dinero.

NIIF: Hace referencia a las normas internacionales de información financiera, según han sido adoptadas en Colombia por la Ley 1314 de 2009.

PP: Posición Propia.

PT: Patrimonio técnico.

Rendimiento: Es la ganancia en dinero, bienes o servicio que una persona o empresa obtienen de sus actividades industriales, agrícolas, profesionales, o de transacciones mercantiles o civiles.

Rentabilidad: Es la relación entre la utilidad proporcionada por un título y el capital invertido en su adquisición.

Renta fija: Inversiones que permiten conocer de manera anticipada cuáles serán las condiciones de plazo y rentabilidad por la compra o venta de títulos valores.

Riesgo: Es el grado de variabilidad o contingencia del retorno de una inversión. En términos generales se puede esperar que, a mayor riesgo, mayor rentabilidad de la inversión. Existen varias clases de riesgos: de mercado, solvencia, jurídico, de liquidez, de tasa de cambio, riesgo de tasa de interés.

Tasa de Cambio: Relación entre el precio de dos monedas que es determinado por la oferta y la demanda. En otras palabras, es lo que tendría que pagarse en una moneda (peso colombiano, por ejemplo) para adquirir otra moneda (dólar estadounidense, por ejemplo).

Tasa de Interés: Es la expresión porcentual del interés aplicado sobre un capital. Las tasas de interés pueden estar expresadas en términos nominales o efectivos

VaR: Valor en Riesgo.

VeR: valor en riesgo de mercado.

Fuente de Términos: Página Web Superintendencia Financiera de Colombia y Corficolombiana S.A.

Primera parte – Situación financiera

Estados financieros 1T 2026

Los estados financieros separados condensados y los estados financieros consolidados condensados al cierre del 31 de marzo de 2026 fueron transmitidos a la Superintendencia Financiera de Colombia a través del Registro Nacional de Valores y Emisores – RNVE, junto con sus respectivas notas.

Los estados financieros están acompañados del informe del revisor fiscal.

En el periodo reportado no presentaron cambios materiales.

Comentarios y análisis de la administración sobre los resultados de la operación y la situación financiera

Al cierre del primer trimestre de 2026 los resultados financieros de Corfi fueron mayores a los obtenidos en el mismo periodo del año anterior, con una Utilidad Neta Separada de \$390.860 millones, con un crecimiento de 52% frente al primer trimestre de 2025. El mejor desempeño se explica por el mejor resultado del Método de Participación de Utilidades (MPU), por el menor gasto por intereses del fondeo de la Corporación y por mejores resultados de la Tesorería.

El MPU se vio favorecido por el efecto del aumento de la inflación y las expectativas de esta, en el tratamiento contable de las concesiones viales 4G. Por su parte, el gasto por intereses del fondeo de asignado a las inversiones de Corfi disminuyó de \$197.562 millones en los primeros tres meses de 2025 a \$188.970 millones en el primer trimestre de 2026. La contribución a los resultados de la tesorería paso de ser negativo en \$6.891 millones en el acumulado a marzo de 2025 a un margen de \$4.414 millones en el mismo periodo de este año.

A nivel separado, los activos al cierre de marzo de 2026 ascendieron a \$29.9 billones y el patrimonio cerró en \$13,4 billones.

A nivel consolidado en el 1T-26, los ingresos fueron de \$3,4 billones, el EBITDA alcanzó los \$1,4 billones, mientras que la utilidad neta controlante se ubicó en \$318.238 millones. Por su parte, los activos consolidados de la Corporación cerraron en \$63 billones.

Con relación a los resultados de las inversiones, en el sector de energía y gas, las cifras del trimestre fueron menores a las registradas hace un año, debido principalmente a la menor demanda de los sectores industrial y termoeléctrico que impactó el volumen comercializado y transportado de gas, además del efecto del índice de precios al productor (IPP) en las tarifas de transporte de gas. Sin embargo, Promigas continúa siendo relevante en el transporte nacional, representando el 54% del gas natural transportado. Por su parte, la planta de regasificación de SPEC, continuó su rol estratégico para la seguridad energética del país al atender la demanda de gas natural de las termoeléctricas y también la de otros sectores. El GNL regasificado por SPEC en el 1T-26 aumentó 4,9% anual. Finalmente, al cierre de marzo de 2026, Promigas y sus filiales atendieron a 7,6 millones de usuarios, con los servicios de gas natural y de electricidad en Colombia y Perú.

En infraestructura, los resultados financieros estuvieron explicados en su mayoría por el impacto de una mayor inflación en el ingreso por rendimientos del activo financiero en las concesiones 4G Covioriente y Covipacífico. El tráfico promedio diario de las concesiones de Corficolombiana en el 1T-26 fue de 117 mil vehículos, con un incremento de 2% frente al mismo periodo del año anterior.

En el sector de turismo, a nivel operacional el primer trimestre de 2026 estuvo marcado por un menor dinamismo en el sector hotelero. En este contexto, la cadena registró una ocupación promedio de 62,5% lo que representó una disminución de más de 3 puntos porcentuales frente al mismo periodo del año anterior. No obstante, la menor ocupación fue mitigada con aumento de tarifas y con un mejor desempeño del segmento de Alimentos y Bebidas (A&B) que presentó un crecimiento de 6,6% anual. Uno de los hitos más relevantes del trimestre fue la vinculación al compartimento exclusivo dentro del Fondo de Capital Privado Nexus de Apartamentos Bogotá. Esta separación inmobiliaria de los activos generó una utilidad extraordinaria por la suma de \$8.497 millones, que impulsó la utilidad neta del sector en el periodo que alcanzó \$15.028 millones.

En el sector de agroindustria, durante el primer trimestre de 2026, los resultados fueron inferiores a los obtenidos en el 1T-25. Los menores ingresos y, respectivamente, menores costos se deben a unos reajustes y respectivos aplazamientos en las cosechas tanto de palma como de arroz durante el periodo, impulsados por adversidades climáticas, las cuales no han permitido la adecuada maduración del fruto en palma y, asimismo, han postergado las siembras de arroz. Sin embargo, se prevé que, a lo largo del año, se compensen las productividades.

Análisis cuantitativo y/o cualitativo del riesgo de mercado y liquidez

Durante el primer trimestre de 2026 no se presentó riesgo material de acuerdo con el análisis cuantitativo y/o cualitativo del riesgo de mercado al que está expuesto Corficolombiana como consecuencia de sus inversiones y actividades sensibles a variaciones de mercado.

Por otro lado, de acuerdo con el modelo estándar, el valor en riesgo de mercado (VeR) al 31 de diciembre de 2025 fue de \$294,820 millones y 30 de marzo de 2026 fue de \$223.778 millones.

	30 de marzo de 2026			
	Mínimo	Promedio	Máximo	Último
Tasa de Interés	218,119	236,135	247,925	218,119
Tasa de Cambio	4,617	15,695	34,356	4,617
Acciones	0	0	0	0
Fondos de Inversión Colectiva	936	1,028	1,107	1,042
VeR Total				223,778
	31 de diciembre de 2025			
	Mínimo	Promedio	Máximo	Último
Tasa de Interés	204,636	240,097	280,691	261,509
Tasa de Cambio	32,284	43,485	56,181	32,284
Acciones	17,092	21,975	26,505	0
Fondos de Inversión Colectiva	1,021	1,139	1,341	1,027
VeR Total				294,820

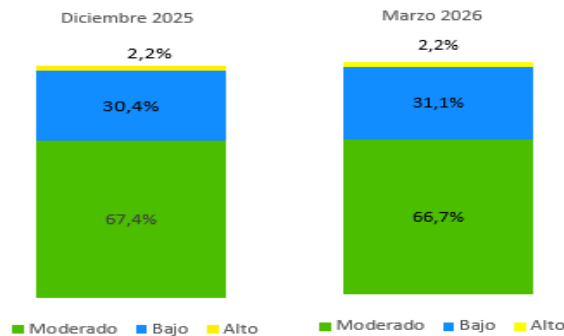
Corficolombiana cuenta con modelos internos y normativos para medir el riesgo de liquidez, al corte de marzo de 2026, los resultados de los indicadores se encuentran dentro de la zona de apetito de riesgo establecidas.

Segunda parte – Información adicional

A continuación, se presenta la evolución del perfil de riesgo y eventos presentados al cierre del primer trimestre de 2026 en comparación con el cierre a diciembre de 2025.

Evolución del perfil de riesgo:

A continuación, se presenta la distribución porcentual del nivel de riesgos a corte diciembre 2026 vs. Corte marzo 2026.



Actualmente, el 66,7% de los riesgos se encuentra en nivel moderado, el 31,1% en nivel bajo, el 2,2% en nivel alto y no se registran riesgos en nivel extremo. Para mantener este perfil, la entidad cuenta con 672 controles únicos que mitigan los riesgos operacionales identificados.

Evolución del registro de eventos:

En cuanto al registro de eventos para el I trimestre de 2026 se presenta un total de 36 eventos, el cual presenta un aumento de 15 eventos respecto al IV trimestre del 2026 (21 eventos reportados). En relación con las pérdidas financieras a corte marzo de 2026 se presentan pérdidas por \$60 millones, lo cual representa un aumento de \$34 millones respecto al IV trimestre del 2025.

De manera general todos los eventos registrados cuentan con su respectivo plan de acción enfocado a mitigar materializaciones futuras del riesgo por las mismas causas. Desde riesgo operacional se realiza seguimiento a la definición e implementación de estos planes de acción siguiendo las buenas prácticas establecidas por la entidad.

Riesgos Tecnológicos y Seguridad de la Información

Los riesgos tecnológicos y de Seguridad de la Información (SI ITRM) en Corficolombiana se gestionan como parte del enfoque integral de Gestión de Riesgos Empresariales (ERM), alineando la administración del riesgo tecnológico con el apetito de riesgo definido por la Corporación. Su gestión se realiza mediante la herramienta MEGA, en el marco del fortalecimiento y aseguramiento del Modelo de Seguridad de la Información y Ciberseguridad, atendiendo los requerimientos regulatorios y las necesidades del negocio, y velando por la protección de los principios de Confidencialidad, Integridad, Disponibilidad y Privacidad de la información.

Adicionalmente, se adquirió la herramienta Squalify para la cuantificación del ciber riesgo, con el propósito de complementar el proceso de gestión y evaluación de los riesgos tecnológicos. Esta herramienta permite realizar una evaluación estructurada de los controles de ciberseguridad, basada en las buenas prácticas y lineamientos del marco de referencia NIST, fortaleciendo así la identificación, análisis y priorización de los riesgos, y contribuyendo a una toma de decisiones más informada y alineada con el apetito de riesgo de la Corporación.

En el Marco de Apetito de Riesgo se contemplan indicadores primarios y secundarios asociados al Riesgo Tecnológico, los cuales son monitoreados periódicamente y se mantienen dentro de los umbrales definidos. Estos resultados son presentados a la Alta Gerencia y a la Junta Directiva, facilitando el seguimiento continuo y apoyando la toma de decisiones estratégicas en materia de riesgos.

A la fecha, Corficolombiana no ha presentado incidentes críticos relacionados con Seguridad de la Información y/o Ciberseguridad. Sin embargo, la Corporación continúa fortaleciendo de manera continua su esquema de protección mediante actividades orientadas a la actualización, optimización y ajuste de las herramientas de seguridad perimetral, así como a la ejecución de procesos de inducción y capacitación permanente para colaboradores en temas de seguridad de la información y ciberseguridad. De igual manera, se mantienen iniciativas de sensibilización a través de los canales institucionales, enfocadas en la divulgación de las principales tipologías de ataques cibernéticos y en la prevención de su materialización.

Riesgos ASG

Para el primer trimestre de 2026 el análisis de riesgos de cambio climático junto con la matriz corporativa permanece con los 22 riesgos identificados. Referente a los riesgos ambientales y sociales, se realizó análisis de la circular externa 015 de 2025 de la SFC junto con el plan de implementación.

Cambios materiales en criterios ASG

Durante el primer trimestre de 2026 no se presentaron cambios materiales en criterios ASG.

Reconocimientos

La permanencia de Corfi en los Dow Jones Best in Class Indices (antes Dow Jones Sustainability Index) es un nuevo motivo de orgullo que refleja el compromiso colectivo con una sostenibilidad construida en el tiempo. Este logro se suma al puntaje histórico obtenido en 2025 en la Evaluación Corporativa de Sostenibilidad de S&P Global, que nos ubicó en el

Top 1 % de las empresas evaluadas a nivel mundial, y a nuestra inclusión en 2026 en el Sustainability Yearbook.

Gobierno Corporativo

El hecho más relevante que se presentó durante el primer trimestre fue la celebración de la Asamblea Ordinaria de Accionistas de la Corporación, en donde se adoptaron varias decisiones importantes:

- Se eligió la Junta Directiva para el periodo 2026-2027, con el ingreso del Dr. Alberto Lozano Vila, en el renglón del Dr. Luis Fernando Mejía Alzate. A la fecha, el Dr. Lozano Vila se encuentra en trámite de posesión ante la Superintendencia Financiera de Colombia.
- Se ratificó a KPMG como Revisor Fiscal de la Corporación para el periodo 2026-2027.
- Se eligió a los doctores Juan Manuel Calderón Cuello y Bertha García Meza, como Defensor del Consumidor Financiero de la Corporación principal y suplente, para el periodo 2026- 2028.
- Se aprobó el proyecto de distribución de utilidades, que decretó el pago de un dividendo en efectivo de COP1.255 por cada acción sobre las 19.227.075 acciones preferenciales en circulación al 31 de diciembre de 2025. Este dividendo se pagará el 19 de mayo de 2026.

Adicionalmente, durante febrero se publicó la nueva política de comités de la Corporación, por medio de la cual se establecen lineamientos simples y claros para la conformación y funcionamiento de estos órganos, con el propósito de asegurar que su labor se desarrolle bajo criterios de eficiencia, enfoque y coordinación.

INFORME DEL REVISOR FISCAL SOBRE LOS ESTADOS FINANCIEROS SEPARADOS CONDENSADOS

Al 31 de marzo de 2026



INFORME DEL REVISOR FISCAL SOBRE EL REPORTE EN LENGUAJE EXTENSIBLE BUSINESS REPORTING LANGUAGE (XBRL)

Señores Accionistas
Corporación Financiera Colombiana S.A.:

Introducción

He revisado el reporte en lenguaje *eXtensible Business Reporting Language* (XBRL) al 31 de marzo de 2026 de Corporación Financiera Colombiana S.A. (la Corporación), que incorpora la información financiera intermedia separada, la cual comprende:

- el estado separado de situación financiera al 31 de marzo de 2026;
- los estados separados de resultados y de otros resultados integrales por el período de tres meses que terminó el 31 de marzo de 2026;
- el estado separado de cambios en el patrimonio por el período de tres meses que terminó el 31 de marzo de 2026;
- el estado separado de flujos de efectivo por el período de tres meses que terminó el 31 de marzo de 2026; y
- las notas al reporte.

La administración es responsable por la preparación y presentación de este reporte en lenguaje *eXtensible Business Reporting Language* (XBRL) que incorpora la información financiera intermedia separada de acuerdo con la Norma Internacional de Contabilidad 34 (NIC 34) – Información Financiera Intermedia contenida en las Normas de Contabilidad y de Información Financiera aceptadas en Colombia, y por la presentación del reporte en lenguaje *eXtensible Business Reporting Language* (XBRL) según instrucciones de la Superintendencia Financiera de Colombia. Mi responsabilidad consiste en expresar una conclusión sobre el reporte en lenguaje *eXtensible Business Reporting Language* (XBRL) que incorpora la información financiera intermedia separada, basada en mi revisión.

Alcance de la revisión

He realizado mi revisión de acuerdo con la Norma Internacional de Trabajos de Revisión 2410 “Revisión de Información Financiera Intermedia realizada por el Auditor Independiente de la Entidad”, incluida en las Normas de Aseguramiento de la Información aceptadas en Colombia. Una revisión de información financiera intermedia consiste en hacer indagaciones, principalmente con las personas responsables de los asuntos financieros y contables y la aplicación de procedimientos analíticos y otros procedimientos de revisión. El alcance de una revisión es sustancialmente menor que el de una auditoría realizada de acuerdo con Normas Internacionales de Auditoría aceptadas en Colombia y, por consiguiente, no me permite obtener seguridad de haber conocido todos los asuntos significativos que hubiera podido identificar en una auditoría. Por lo tanto, no expreso una opinión de auditoría.



Conclusión

Basada en mi revisión, no ha llegado a mi conocimiento ninguna cuestión que me haga suponer que el reporte en lenguaje *eXtensible Business Reporting Language* (XBRL), que incorpora la información financiera intermedia separada de la Corporación Financiera Colombiana S.A. al 31 de marzo de 2026, no ha sido preparado, en todos los aspectos de importancia material, de acuerdo con la Norma Internacional de Contabilidad 34 (NIC 34) – Información Financiera Intermedia contenida en las Normas de Contabilidad y de Información Financiera aceptadas en Colombia e instrucciones de la Superintendencia Financiera de Colombia.

DIANA
ALEXANDRA
ROZO MUÑOZ

Digitally signed by
DIANA ALEXANDRA
ROZO MUÑOZ
Date: 2026.05.13
08:06:35 -05'00'

Diana Alexandra Rozo Muñoz
Revisor Fiscal de Corporación Financiera Colombiana S.A.
T.P. 120741-T
Miembro de KPMG S.A.S.

13 de mayo de 2026



INFORME DEL REVISOR FISCAL SOBRE LA REVISIÓN DE LA INFORMACIÓN FINANCIERA INTERMEDIA CONDENSADA

Señores Accionistas
Corporación Financiera Colombiana S.A.:

Introducción

He revisado la información financiera intermedia separada condensada que se adjunta, al 31 de marzo de 2026 de Corporación Financiera Colombiana S.A. (la Corporación), la cual comprende:

- el estado separado de situación financiera condensado al 31 de marzo de 2026;
- los estados separados de resultados condensado y de otros resultados integrales condensado por el período de tres meses que terminó el 31 de marzo de 2026;
- el estado separado de cambios en el patrimonio condensado por el período de tres meses que terminó el 31 de marzo de 2026;
- el estado separado de flujos de efectivo condensado por el período de tres meses que terminó el 31 de marzo de 2026; y
- las notas a la información financiera intermedia.

La administración es responsable por la preparación y presentación de esta información financiera intermedia separada condensada de acuerdo con la Norma Internacional de Contabilidad 34 (NIC 34) – Información Financiera Intermedia contenida en las Normas de Contabilidad y de Información Financiera aceptadas en Colombia. Mi responsabilidad consiste en expresar una conclusión sobre esta información financiera intermedia separada condensada, basada en mi revisión.

Alcance de la revisión

He realizado mi revisión de acuerdo con la Norma Internacional de Trabajos de Revisión 2410 “Revisión de Información Financiera Intermedia realizada por el Auditor Independiente de la Entidad”, incluida en las Normas de Aseguramiento de la Información aceptadas en Colombia. Una revisión de información financiera intermedia consiste en hacer indagaciones, principalmente con las personas responsables de los asuntos financieros y contables, y la aplicación de procedimientos analíticos y otros procedimientos de revisión. El alcance de una revisión es sustancialmente menor que el de una auditoría realizada de acuerdo con Normas Internacionales de Auditoría aceptadas en Colombia y, por consiguiente, no me permite obtener seguridad de haber conocido todos los asuntos significativos que hubiera podido identificar en una auditoría. Por lo tanto, no expreso una opinión de auditoría.



Conclusión

Basada en mi revisión, no ha llegado a mi conocimiento ninguna cuestión que me haga suponer que la información financiera intermedia separada condensada de la Corporación al 31 de marzo de 2026 que se adjunta no ha sido preparada, en todos los aspectos de importancia material, de acuerdo con la Norma Internacional de Contabilidad 34 (NIC 34) – Información Financiera Intermedia contenida en las Normas de Contabilidad y de Información Financiera aceptadas en Colombia.

DIANA
ALEXANDRA
ROZO MUÑOZ

Digitally signed by
DIANA ALEXANDRA
ROZO MUÑOZ
Date: 2026.05.13
08:06:16 -05'00'

Diana Alexandra Rozo Muñoz
Revisor Fiscal de Corporación Financiera Colombiana S.A.
T.P. 120741-T
Miembro de KPMG S.A.S.

13 de mayo de 2026



Trabajamos e invertimos
en el progreso del país

ESTADOS FINANCIEROS SEPARADOS CONDENSADOS

Al 31 de marzo de 2026

DIRECCIÓN GENERAL
Carrera 13 No. 26-45 Piso 8
Bogotá D.C. - PBX. (601) 2863300
www.corfi.com



Member of
**Dow Jones
Sustainability Indices**
Powered by the S&P Global CSA



**LOS SUSCRITOS REPRESENTANTE LEGAL Y CONTADOR DE LA
CORPORACION FINANCIERA COLOMBIANA S.A.
CORFICOLOMBIANA S.A.**

CERTIFICAMOS QUE:

1. Al 31 de marzo de 2026, hemos verificado previamente las afirmaciones contenidas en los estados financieros y que los mismos han sido fielmente tomados de los libros de contabilidad. (Ley 222 de 1995 Art. 37, Código de Comercio)
2. En cumplimiento de lo dispuesto en el artículo 46 de la Ley 964 de 2005, los estados financieros y demás informes relevantes para el público de Corficolombiana S.A. con corte al 31 de marzo de 2026 no contienen vicios, imprecisiones o errores que impidan conocer la verdadera situación patrimonial o las operaciones de la Corporación.

Se firma a los 13 días del mes de mayo de 2026.



GUSTAVO RAMÍREZ GALINDO
Representante Legal




AGUSTÍN FORERO LÓPEZ
Contador
T.P. 40364-T


CORPORACIÓN FINANCIERA COLOMBIANA S.A.
Estado Separado de Situación Financiera Condensado
(Expresado en millones de pesos colombianos)

	Notas	Al 31 de marzo de 2026	Al 31 de diciembre de 2025
Activos			
Efectivo y equivalentes de efectivo	5	\$ 791.388	\$ 726.735
Posiciones activas en operaciones de mercado monetario	6	-	5.659
Inversiones, neto:			
Inversiones negociables	7(a)	3.178.423	3.091.432
Inversiones disponibles para la venta	7(b)	4.940.822	4.750.696
Inversiones para mantener hasta el vencimiento	8	154.933	165.927
Otras inversiones	9	2.188	28.444
Instrumentos financieros derivados	10	661.310	611.603
Inversiones en subsidiarias	11	18.988.573	18.708.359
Inversiones en asociadas	12	49.682	54.709
Cuentas por cobrar, neto	13	840.423	536.671
Activos tangibles, neto			
Propiedad y equipo para uso propio, neto		58.871	60.029
Propiedad y equipo por derecho de uso, neto		570	555
Propiedades de inversión, neto		58.888	35.961
Activos intangibles, neto		56.081	57.658
Activo por impuestos corrientes	14	91.717	70.641
Otros activos, neto	15	6.784	5.273
Total Activos		\$ 29.880.653	\$ 28.910.352
Pasivos			
Depósitos y exigibilidades	16	\$ 10.618.601	\$ 9.330.532
Instrumentos financieros derivados	10	315.129	247.777
Posiciones pasivas en operaciones de mercado monetario	17	4.404.717	5.086.697
Títulos de inversión en circulación	18	910.472	911.052
Obligaciones financieras		710	691
Cuentas por pagar	19	165.735	95.367
Beneficios a empleados		20.973	20.636
Otras provisiones		18.021	15.243
Pasivo por impuesto diferido	14	3.409	3.424
Total Pasivos		\$ 16.457.767	\$ 15.711.419
Patrimonio de los accionistas			
Capital suscrito y pagado	21(a)	\$ 3.656	\$ 3.656
Prima en colocación de acciones	21(a)	6.040.229	6.040.229
Reservas	21(b)	6.777.061	6.306.551
Otros resultados integrales	21(c)	237.181	362.263
Resultado de ejercicios anteriores		(26.101)	(28.514)
Resultado del período		390.860	514.748
Total Patrimonio		\$ 13.422.886	\$ 13.198.933
Total Pasivos y Patrimonio		\$ 29.880.653	\$ 28.910.352

Véanse las notas del 1 al 28 que forman parte integral de los Estados Financieros Separados Condensados


Gustavo Ramírez Galindo
Representante Legal (*)


Agustín Forero López
Gerente de Contabilidad (*)
T.P. No. 40364-T


Diana Alexandra Rozo Muñoz
Revisor Fiscal
T.P. No. 120741-T
Miembro KPMG S.A.S.
(Véase mi informe del 13 de mayo de 2026)

(*) Los suscritos Representante Legal y Contador Público, certificamos que hemos verificado previamente las afirmaciones contenidas en estos Estados Financieros Separados Condensados y que los mismos han sido fielmente tomados de los libros de contabilidad de la Corporación.


CORPORACIÓN FINANCIERA COLOMBIANA S.A.
Estado Separado de Resultados Condensado
(Expresado en millones de pesos colombianos, excepto la utilidad por acción)

	Notas	Por los periodos de tres meses terminados el :	
		31 de marzo de 2026	31 de marzo de 2025
A costo amortizado		115.843	80.290
A valor razonable		67.008	2.233
Utilidad por valoración de inversiones en títulos de deuda, neto		\$ 182.851	\$ 82.523
Método de participación patrimonial, neto	23	581.266	456.856
A valor razonable		1.212	1.451
Dividendos y participaciones	24	52.428	62.525
Utilidad en inversiones en títulos participativos, neto		634.906	520.832
(Pérdida) Utilidad en venta de inversiones, neto		(35.274)	34.366
Utilidad en instrumentos derivados y operaciones de contado, neto		42.309	8.298
(Gastos) operaciones de mercado monetario, neto		(10.324)	(8.910)
Intereses depósitos de clientes	25(a)	(247.107)	(226.663)
Intereses operaciones del mercado monetario	25(b)	(92.866)	(70.593)
Intereses títulos de inversión en circulación	25(c)	(19.872)	(20.019)
Otros intereses	25(d)	9.576	9.979
Gastos por intereses, neto		(350.269)	(307.296)
(Pérdida) por diferencia en cambio, neto		(5.168)	(7.864)
Comisiones y honorarios, neto		(11.616)	(8.898)
Beneficios a empleados		(22.714)	(23.785)
(Gasto) en venta de propiedades y equipo, neto		-	(2)
Depreciación		(1.185)	(1.576)
Amortización		(2.010)	(1.479)
(Gastos) por arrendamientos, neto		(735)	(978)
Otros Ingresos		1.000	2.154
Impuestos y tasas		(8.259)	(6.918)
Contribuciones, afiliaciones y transferencias		(2.286)	(3.119)
Seguros		(7.880)	(7.153)
Mantenimiento y reparaciones		(4.257)	(4.846)
Gastos diversos		(5.889)	(6.509)
(Deterioro) de cuentas por cobrar y otros activos, neto		(1.412)	(993)
Donaciones		(944)	(787)
Otros Gastos		(30.927)	(30.325)
Resultado antes de impuestos sobre la renta		\$ 390.844	\$ 257.060
Impuesto sobre la renta	14	16	(211)
Resultado del período		\$ 390.860	\$ 256.849
Utilidad neta por acción básica atribuible a los accionistas (en pesos Colombianos)		\$ 1.069,00	\$ 702,48

Véanse las notas del 1 al 28 que forman parte integral de los Estados Financieros Separados Condensados


Gustavo Ramírez Galindo
Representante Legal (*)


Agustín Forero López
Gerente de Contabilidad (*)
T.P. No. 40364-T


Diana Alexandra Rozo Muñoz
Revisor Fiscal
T.P. No. 120741-T
Miembro KPMG S.A.S.
(Véase mi informe del 13 de mayo de 2026)

(*) Los suscritos Representante Legal y Contador Público, certificamos que hemos verificado previamente las afirmaciones contenidas en estos Estados Financieros Separados Condensados y que los mismos han sido fielmente tomados de los libros de contabilidad de la Corporación.


CORPORACIÓN FINANCIERA COLOMBIANA S.A.
Estado Separado de Otros Resultados Integrales Condensado
(Expresado en millones de pesos colombianos)

	Por los períodos de tres meses terminados el :	
	31 de marzo de 2026	31 de marzo de 2025
Resultado del período	\$ 390.860	\$ 256.849
Partidas que pueden ser subsecuentemente reclasificadas a resultados, netas de impuestos		
(Pérdida) no realizada de inversiones disponibles para la venta títulos de deuda, neta	(36.063)	(926)
(Pérdida) Utilidad neta no realizada de inversiones en títulos participativos	(93.774)	173.108
Utilidad (Pérdida) neta no realizada en derivados de cobertura	4.755	(1.402)
Total otros resultados integrales durante el período	(125.082)	170.780
Total otros resultados integrales durante el período	(125.082)	170.780
Resultados integrales totales del período	\$ 265.778	\$ 427.629

Véanse las notas del 1 al 28 que forman parte integral de los Estados Financieros Separados Condensados


Gustavo Ramírez Galindo
Representante Legal (*)


Agustín Forero López
Gerente de Contabilidad (*)
T.P. No. 40364-T


Diana Alexandra Rozo Muñoz
Revisor Fiscal
T.P. No. 120741-T
Miembro KPMG S.A.S.
(Véase mi informe del 13 de mayo de 2026)

(*) Los suscritos Representante Legal y Contador Público, certificamos que hemos verificado previamente las afirmaciones contenidas en estos Estados Financieros Separados Condensados y que los mismos han sido fielmente tomados de los libros de contabilidad de la Corporación.

CORPORACIÓN FINANCIERA COLOMBIANA S. A.
Estado Separado de Cambios en el Patrimonio Condensado
(Expresado en millones de pesos colombianos)

Por el período de tres meses terminado el 31 de marzo de 2025:	Notas	Capital social suscrito y pagado	Prima en colocación de acciones	Reserva Legal	Reservas estatutarias y ocasionales	Total Reservas	Otros resultados integrales	Resultado de ejercicios anteriores	Resultado del período	Patrimonio de los accionistas, neto
Saldo al 31 de diciembre de 2024		\$ 3.656	\$ 6.040.229	\$ 41.810	\$ 5.960.044	\$ 6.001.854	\$ 242.680	(\$ 25.195)	\$ 327.654	\$ 12.590.878
Traslado de utilidades del ejercicio a disposición del accionista a resultados de ejercicios anteriores		-	-	-	-	-	-	327.654	(327.654)	-
Liberación de reservas		-	-	-	(72.841)	(72.841)	-	72.841	-	-
Constitución reserva para futuros repartos (Utilidades MPU)		-	-	-	377.538	377.538	-	(377.538)	-	-
Dividendos decretados en efectivo		-	-	-	-	-	-	(22.957)	-	(22.957)
Retención trasladable dividendos decretados		-	-	-	-	-	-	2.298	-	2.298
Ajustes al ORI:										
(Pérdida) no realizada de inversiones disponibles para la venta títulos de deuda		-	-	-	-	-	(926)	-	-	(926)
Utilidad neta no realizada de inversiones en títulos participativos		-	-	-	-	-	173.108	-	-	173.108
(Pérdida) neta no realizada de inversiones en derivados de cobertura		-	-	-	-	-	(1.402)	-	-	(1.402)
Resultado del período		-	-	-	-	-	-	-	256.849	256.849
Saldo al 31 de marzo de 2025	21	\$ 3.656	\$ 6.040.229	\$ 41.810	\$ 6.264.741	\$ 6.306.551	\$ 413.460	(\$ 22.897)	\$ 256.849	\$ 12.997.848


CORPORACIÓN FINANCIERA COLOMBIANA S. A.
Estado Separado de Cambios en el Patrimonio Condensado
(Expresado en millones de pesos colombianos)

Por el periodo de tres meses terminado al 31 de marzo de 2026:	Notas	Capital social suscrito y pagado	Prima en colocación de acciones	Reserva Legal	Reservas estatutarias y ocasionales	Total Reservas	Otros resultados integrales	Resultado de ejercicios anteriores	Resultado del periodo	Patrimonio de los accionistas, neto
Saldo al 31 de diciembre de 2025		\$ 3.656	\$ 6.040.229	\$ 41.810	\$ 6.264.741	\$ 6.306.551	\$ 362.263	(\$ 28.514)	\$ 514.748	\$ 13.198.933
Traslado de resultados del ejercicio a disposición del accionista a resultados de ejercicios anteriores		-	-	-	-	-	-	514.748	(514.748)	-
Liberación de reservas gravadas	21(b)	-	-	-	(3.409)	(3.409)	-	3.409	-	-
Liberación reservas gravadas para pago del impuesto al patrimonio	21(b)	-	-	-	(20.108)	(20.108)	-	-	-	(20.108)
Constitución reserva para futuros repartos (Utilidades MPU)	21(b)	-	-	-	494.027	494.027	-	(494.027)	-	-
Dividendos decretados en efectivo	21(d)	-	-	-	-	-	-	(24.130)	-	(24.130)
Retención trasladable dividendos recibidos		-	-	-	-	-	-	2.413	-	2.413
Ajustes al ORI, neto de impuestos:										
(Pérdida) no realizada de inversiones disponibles para la venta títulos de deuda		-	-	-	-	-	(36.063)	-	-	(36.063)
(Pérdida) neta no realizada de inversiones en títulos participativos		-	-	-	-	-	(93.774)	-	-	(93.774)
Utilidad neta no realizada de inversiones en derivados de cobertura		-	-	-	-	-	4.755	-	-	4.755
Resultados del período		-	-	-	-	-	-	-	390.860	390.860
Saldo al 31 de marzo de 2026	21	\$ 3.656	\$ 6.040.229	\$ 41.810	\$ 6.735.251	\$ 6.777.061	\$ 237.181	(\$ 26.101)	\$ 390.860	\$ 13.422.886

Véanse las notas del 1 al 28 que forman parte integral de los Estados Financieros Separados Condensados


Gustavo Ramírez Galindo
Representante Legal (*)


Agustín Forero López
Gerente de Contabilidad (*)
T.P. No. 40364-T



Diana Alexandra Roza Muñoz
Revisor Fiscal
T.P. No. 120741-T
Miembro KPMG S.A.S.
(Véase mi informe del 13 de mayo de 2026)

(*) Los suscritos Representante Legal y Contador Público, certificamos que hemos verificado previamente las afirmaciones contenidas en estos Estados Financieros Separados Condensados y que los mismos han sido fielmente tomados de los libros de contabilidad de la Corporación.


CORPORACIÓN FINANCIERA COLOMBIANA S.A.
Estado Separado de Flujos de Efectivo Condensado
(Expresado en millones de pesos colombianos)

	Notas	Por los periodos de tres meses terminados el :	
		31 de marzo de 2026	31 de marzo de 2025
Flujos de efectivo de actividades de operación:			
RESULTADO DEL PERÍODO		\$ 390.860	\$ 256.849
Conciliación del resultado del periodo con el efectivo neto provisto por (usado en) las actividades de operación:			
Impuesto de renta	14	(16)	211
Depreciación de activos tangibles		1.185	1.576
Amortización activos intangibles		2.010	1.479
Deterioro cuentas por cobrar, neto		1.300	85
Deterioro de Inversiones, neto		112	908
Intereses causados inversiones		(115.843)	(83.974)
Intereses depósitos a la vista	25d	(2.024)	(2.183)
Intereses causados depósitos y exigibilidades	25a	247.107	226.663
Intereses causados bonos y títulos de inversión	25c	19.872	20.019
Intereses causados repos y fondos interbancarios	25b	92.866	70.593
Intereses causados créditos de bancos y otros	25d	15	21
Intereses causados otras cuentas por cobrar	25d	(8.377)	(7.817)
(Utilidad) en venta de propiedad y equipo de uso propio		-	2
Diferencia en cambio		5.168	7.864
Dividendos causados	24	(52.428)	(62.525)
(Ingreso) método de participación patrimonial en inversiones subsidiarias y asociadas	23	(581.266)	(456.856)
Adquisición de participación en compañías subsidiarias y asociadas		(98.723)	(34.294)
(Utilidad) en venta de inversiones, neto		(2.478)	-
Valor razonable ajustado por:			
Derivados		(42.308)	(8.298)
Propiedades de inversión		(41)	(547)
Variación neta en activos y pasivos operacionales:			
Aumento (Disminución) en derivados		64.708	(38.838)
(Disminución) Aumento en Inversiones negociables		(86.486)	240.397
(Disminución) en Cuentas por cobrar		(1.584)	(39.367)
Aumento (Disminución) en Otros activos		3.521	(2.034)
Aumento Otros pasivos y provisiones		31.163	12.619
Aumento (Disminución) en Beneficios a empleados		335	(872)
Aumento en Depósitos de clientes		1.260.543	272.592
(Disminución) en Prestamos interbancarios		(676.731)	(218.446)
Intereses recibidos		104.334	97.058
Intereses pagados		(338.863)	(373.435)
Pago intereses arrendamiento	25(d)	(15)	(21)
Impuestos pagados		(21.088)	(16.509)
Venta (Adquisición) de inversiones a costo amortizado		13.729	35.759
(Adquisición) Venta de inversiones disponibles para la venta		(236.836)	(6.852)
Dividendos recibidos		91.486	82.794
Efectivo neto provisto por (usado en) las actividades de operación		\$ 65.207	\$ (25.379)
Flujo de efectivo de las actividades de inversión:			
Adquisición de activos tangibles		-	(1.415)
Producto de la venta de propiedad y equipo		-	404
Adquisición de otros activos intangibles		(431)	-
Efectivo neto (usado en) las actividades de inversión		\$ (431)	\$ (1.011)
Flujo de efectivo de las actividades de financiación:			
Dividendos pagados		(7)	(2.298)
Pagos pasivos por arrendamientos financieros		(24)	(51)
Efectivo neto (usado en) las actividades de financiación		\$ (31)	\$ (2.349)
Efecto de las utilidades (pérdidas) en cambio en el efectivo y equivalentes al efectivo		(92)	9.392
Aumento (Disminución) del efectivo y equivalentes de efectivo		64.653	(19.347)
Efectivo y equivalentes de efectivo al inicio del periodo		726.735	254.778
Efectivo y equivalentes de efectivo al final del periodo		\$ 791.388	\$ 235.431

Véanse las notas del 1 al 28 que forman parte integral de los Estados Financieros Separados Condensados


Gustavo Ramírez Galindo
Representante Legal (*)


Agustín Forero López
Gerente de Contabilidad (*)
T.P. Np. 40364-T


Diana Alexandra Rozo Muñoz
Revisor Fiscal
T.P. No. 120741-T
Miembro KPMG S.A.S.
(Véase mi informe del 13 de mayo de 2026)

(*) Los suscritos Representante Legal y Contador Público, certificamos que hemos verificado previamente las afirmaciones contenidas en estos Estados Financieros Separados Condensados y que los mismos han sido fielmente tomados de los libros de contabilidad de la Corporación.



Trabajamos e invertimos
en el progreso del país

NOTAS A LOS ESTADOS FINANCIEROS SEPARADOS CONDENSADOS

Al 31 de marzo de 2026

CORPORACIÓN FINANCIERA COLOMBIANA S.A.

Notas a los Estados Financieros Separados Condensados

Períodos de tres meses terminados al 31 de marzo de 2026 y 2025 y por el año terminado al 31 de diciembre de 2025

(En millones de pesos colombianos, excepto cuando se indique lo contrario)

(1) Entidad reportante

Corporación Financiera Colombiana S.A., en adelante Corficolombiana, es una institución financiera de carácter privado, autorizada para funcionar por la Superintendencia Financiera de Colombia, mediante Resolución del 18 de octubre de 1961, constituida como sociedad comercial anónima, el 27 de noviembre de 1961 mediante escritura pública No. 5710 de la Notaría Primera del Círculo de Cali, cuyo plazo de duración está previsto hasta el 31 de diciembre del año 2100, el cual puede ser extendido por decisión de la Asamblea General de Accionistas.

Mediante la escritura pública No. 12.364 del 30 de diciembre de 2005 otorgada en la Notaría 18 de Bogotá, se formalizó la fusión de Corficolombiana Financiera del Valle S.A. (entidad absorbente) con Corficolombiana (entidad absorbida). En esa misma escritura la entidad absorbente modificó su razón social por la de Corporación Financiera Colombiana S.A., Corficolombiana S.A., y cambió su domicilio de la ciudad de Cali a la ciudad de Bogotá.

Con la escritura pública No. 10410 de la Notaría 71 de Bogotá, el día 26 de diciembre de 2007 se formalizó la fusión de Corficolombiana (entidad absorbente) con Proyectos de Energía S.A. (entidad absorbida), la cual se disolvió sin liquidarse.

Corficolombiana tiene como objeto social la realización de todos los actos y contratos autorizados a esta clase de establecimientos de crédito por el Estatuto Orgánico del Sistema Financiero o aquellas otras disposiciones especiales o normas que lo sustituyan modifiquen o adicionen. En desarrollo del objeto, la sociedad puede realizar todos los actos y contratos para lograr su finalidad, como fomentar el ahorro y la inversión privada, desarrollar el mercado de capitales, promover la creación, reorganización, fusión, transformación y expansión de cualquier tipo de empresas en aquellos sectores a los cuales se autorice la extensión de sus servicios, como también otorgarles financiación a mediano y largo plazo, suscribir y conservar acciones o partes de interés social en las mismas y ofrecerles servicios financieros especializados que contribuyan a su desarrollo.

Desde el 21 de junio de 2016 hasta el 29 de noviembre de 2023, el Grupo Aval Acciones y Valores S.A., tenía la calidad de controlante directo de Corficolombiana en los términos de los artículos 260 y 261 del Código de Comercio, a través de un acuerdo de accionistas celebrado entre Grupo Aval Acciones y Valores S.A., Banco de Bogotá S.A., Banco de Occidente S.A. y Banco Popular S.A. Antes de esta fecha estaba controlada por el Banco de Bogotá S. A. (subsidiaria de Grupo Aval Acciones y Valores).

A partir del 30 de noviembre de 2023 Banco Popular S.A. adquirió la calidad de controlante de la Corficolombiana en los términos de los artículos 260 y 261 del Código de Comercio, a través de un acuerdo de accionistas suscrito el 22 de noviembre de 2023 entre Grupo Aval Acciones y Valores S.A., Banco de Bogotá S.A., Banco de Occidente S.A. y Banco Popular S.A. La suscripción del referido acuerdo no implica ninguna variación en la participación accionaria que actualmente ostentan en Corficolombiana los suscriptores del acuerdo, ni modificación en el beneficiario real de dicha entidad.

Corficolombiana forma parte del conglomerado financiero de Grupo Aval Acciones y Valores S.A. de acuerdo con lo establecido en la Ley 1870 del 21 de septiembre 2017.

En cumplimiento de lo establecido en el artículo 29 de la Ley 222 de 1995, a partir del 31 de diciembre de 2018 Corficolombiana hace parte del Grupo Empresarial Sarmiento Angulo y rinde

CORPORACIÓN FINANCIERA COLOMBIANA S.A.

Notas a los Estados Financieros Separados Condensados

Períodos de tres meses terminados al 31 de marzo de 2026 y 2025 y por el año terminado al 31 de diciembre de 2025

(En millones de pesos colombianos, excepto cuando se indique lo contrario)

informe especial en el que se detalla la intensidad de las relaciones económicas que Corficolombiana sostiene con la persona natural controlante Luis Carlos Sarmiento Angulo y/o con otras entidades que integran el grupo empresarial. El informe especial forma parte del informe de gestión.

Corficolombiana tiene su domicilio principal en la ciudad de Bogotá, Carrera 13 No. 26-45, Pisos 3, 6, 7 y 8; opera a través de sus 5 regionales y 5 agencias en distintas ciudades del país. Corficolombiana no tiene corresponsales no bancarios.

Al 31 de marzo de 2026 contaba con 349 empleados directos, 96 indirectos, 18 temporales y 10 aprendices. Al 31 de diciembre de 2025 contaba con 362 empleados directos, 113 indirectos, 31 temporales y 15 aprendices.

Corficolombiana posee las siguientes subsidiarias:

Inversión	% Participación 31 de marzo de 2026	% Participación 31 de diciembre de 2025
Energía, gas y minería		
CFC Gas Holding S.A.S.	100.00	100.00
CFC Private Equity Holdings S.A.S.	100.00	100.00
CFC Energy Holdings S.A.S.	100.00	100.00
Fondo de Capital Privado Corredores Capital I	97.30	97.30
Promigas S.A.	34.87	34.87
Infraestructura		
Colombiana de Licitaciones y Concesiones S.A.S.	100.00	100.00
Proyectos de Ingeniería y Desarrollos S.A.S.	100.00	100.00
Estudios y Proyectos del Sol S.A.S.	100.00	100.00
Proyectos y Desarrollos Viales del Andino S.A.S.	100.00	100.00
Proyectos y Desarrollos Viales del Pacífico S.A.S.	100.00	100.00
Proyectos y Desarrollos Viales del Mar S.A.S.	100.00	100.00
Proyectos y Desarrollos de Pagos Electrónicos Vehiculares S.A.S.	100.00	100.00
Proyectos y Desarrollos Viales al Llano S.A.S.	100.00	100.00
Proyectos y Desarrollos Viales Urbanos S.A.S.	100.00	100.00
Gestora en Infraestructura y Desarrollo S.A.S.	100.00	100.00
Estudios Proyectos e Inversiones de los Andes S.A.	99.99	99.99
Proyectos de Infraestructura S.A.	88.25	88.25
Concesionaria Vial de los Andes S.A.	0.25	0.25
Hotelería		
Hoteles Estelar de Colombia S.A.	89.81	89.81
Promotora y Comercializadora Turística Santamar S.A.	84.66	84.66
Agroindustria y otros		
Valora S.A.	100.00	100.00
Organización Pajonales S.A. (1)	99.81	99.78
Tejidos Sintéticos de Colombia S.A.	94.99	94.99
Plantaciones Unipalma de los Llanos S.A.	54.53	54.53
Corfiinvest S.A.S.	100.00	100.00
Mavalle S.A.	46.77	46.77

CORPORACIÓN FINANCIERA COLOMBIANA S.A.

Notas a los Estados Financieros Separados Condensados

Períodos de tres meses terminados al 31 de marzo de 2026 y 2025 y por el año terminado al 31 de diciembre de 2025

(En millones de pesos colombianos, excepto cuando se indique lo contrario)

(1) *Corficolombiana decidió invertir en un proyecto manejado por Organización Pajonales, lo que conllevó a la adquisición de acciones adicionales de la entidad. Esto permitió que Corficolombiana aumentara su porcentaje de participación de 99.78099% a 99.80989% aumentando un 0.0289% por las acciones recibidas.*

(2) Marco técnico normativo, bases de preparación de los estados financieros separados condensados y resumen de las principales políticas contables significativas

2.1 Marco técnico normativo

Los estados financieros separados condensados de Corficolombiana a 31 de marzo de 2026 han sido preparados de acuerdo con la NIC 34, que está contenida en las Normas de Contabilidad y de Información Financiera aceptadas en Colombia (NCIF), establecidas en la Ley 1314 de 2009, reglamentadas por el Decreto único reglamentario 2420 de 2015, modificado por los Decretos 2496 de 2015, 2131 de 2016, 2170 de 2017, 2483 de 2018, 2270 de 2019, 1432 de 2020, 938 de 2021, 1611 de 2022, 1271 de 2024 y 240 de 2026. Las NCIF Grupo 1 se basan en las Normas Internacionales de Información Financiera (NIIF) completas, emitidas y traducidas oficialmente al español por el Consejo de Normas Internacionales de Contabilidad (International Accounting Standards Board – IASB, por sus siglas en inglés).

Corficolombiana aplica a los presentes estados financieros separados condensados la siguiente excepción contemplada en Título 4 Regímenes especiales del Capítulo 1 del Decreto 2420 de 2015:

- La NIIF 9, respecto del tratamiento, la clasificación y la valoración de las inversiones; continúa aplicando lo requerido en el capítulo I-1 de la Circular Básica Contable y Financiera de la Superintendencia Financiera de Colombia (SFC).

Adicionalmente, Corficolombiana aplica los siguientes lineamientos de acuerdo con leyes y otras normas vigentes en Colombia:

- Excepciones establecidas en la Circular Externa 036 de la Superintendencia Financiera de Colombia del 12 de diciembre de 2014, para vigilados y controlados.
- Libro 2 del Decreto 2420 de 2015, según modificaciones incluidas en el artículo 3 del Decreto 2131 de 2016, aplicables a entidades del Grupo 1: Las participaciones en subsidiarias por parte de entidades controladoras deben reconocerse en los estados financieros separados condensados de acuerdo con el método de participación (artículo 35 de la Ley 222), tal como se describe en la NIC 28.

Estos estados financieros separados condensados fueron autorizados para emisión por la Junta Directiva de Corficolombiana el 6 de mayo de 2026. Los estados financieros separados condensados al 31 de marzo de 2026, deben leerse conjuntamente con los últimos estados financieros de Corficolombiana al corte del 31 de diciembre de 2025, estos no incluyen toda la información requerida para un juego completo de estados financieros, sin embargo, se incluyen notas explicativas seleccionadas para revelar eventos y transacciones que son significativas para comprender los cambios en la situación financiera intermedia separada condensada de Corficolombiana desde los últimos estados financieros anuales.

CORPORACIÓN FINANCIERA COLOMBIANA S.A.

Notas a los Estados Financieros Separados Condensados

Períodos de tres meses terminados al 31 de marzo de 2026 y 2025 y por el año terminado al 31 de diciembre de 2025

(En millones de pesos colombianos, excepto cuando se indique lo contrario)

2.2 Bases de medición

Los estados financieros separados condensados de Corficolombiana han sido preparados sobre la base del costo histórico con excepción de las siguientes partidas incluidas en el estado de situación financiera:

Partida	Base de Medición
Inversiones disponibles para la venta (Nota 7b)	Variación Patrimonial e informe rendición de cuentas.
Otras inversiones (Nota 9)	Método de Participación Patrimonial
Inversiones en subsidiarias (Nota 11)	Valor razonable, valor publicado por Precia S.A. (proveedor de precios autorizado por la Superintendencia Financiera de Colombia)
Inversiones en asociadas (Nota 12)	
Inversiones Negociables (Nota 7a)	Valor razonable
Inversiones disponibles para la venta (Nota 7b)	Valor razonable
Instrumentos financieros derivados (Nota 10)	Valor razonable
Propiedades de inversión	Valor razonable

2.3 Bases de presentación

De acuerdo con la legislación colombiana, Corficolombiana debe preparar estados financieros separados y consolidados. Los estados financieros separados condensados son la base para la distribución de dividendos y otras apropiaciones por parte de los accionistas.

Corficolombiana en la preparación de los estados financieros separados condensados al 31 de marzo de 2026 no ha presentado cambios en las políticas contables materiales, excepto por el impuesto al patrimonio por única vez con cargo a reservas patrimoniales en 2026.

2.4 Moneda funcional y de presentación

La actividad primaria de Corficolombiana es la inversión en valores emitidos por la República de Colombia o por entidades nacionales, inscritos o no en el Registro Nacional de Valores y Emisores – RNVE en pesos colombianos; y por inversiones en valores emitidos por entidades bancarias en el exterior, valores emitidos por empresas extranjeras del sector real cuyas acciones aparezcan inscritas en una o varias bolsas de valores internacionalmente reconocidas, bonos emitidos por organismos multilaterales de crédito, gobiernos extranjeros o entidades públicas. El desempeño de Corficolombiana se mide y es reportado a sus accionistas y al público en general en pesos colombianos. Debido a lo anterior, la administración de Corficolombiana considera que el peso colombiano es la moneda que representa con mayor fidelidad los efectos económicos de las transacciones, eventos y condiciones subyacentes de Corficolombiana y por esta razón los estados financieros son presentados en pesos colombianos como su moneda funcional.

Resumen de las principales políticas contables materiales

Las siguientes políticas contables materiales han sido aplicadas en la preparación de los estados financieros separados condensados. Estos estados financieros separados condensados, fueron preparados para cumplir con las disposiciones legales a las cuales está

CORPORACIÓN FINANCIERA COLOMBIANA S.A.

Notas a los Estados Financieros Separados Condensados

Períodos de tres meses terminados al 31 de marzo de 2026 y 2025 y por el año terminado al 31 de diciembre de 2025

(En millones de pesos colombianos, excepto cuando se indique lo contrario)

sujeta Corficolombiana como entidad legal independiente; algunos principios contables pueden diferir con relación a los aplicados en los estados financieros consolidados y, adicionalmente, no incluyen los ajustes ni eliminaciones necesarias para la presentación de la situación financiera consolidada y los resultados integrales consolidados de Corficolombiana y sus subsidiarias. Por consiguiente, los estados financieros separados condensados deben leerse juntamente con los estados financieros consolidados de Corficolombiana y subsidiarias.

Corficolombiana adoptó revelaciones de políticas contables (Modificaciones a la NIC 1 y Declaración de Práctica 2) a partir del 1 de enero de 2024. Las modificaciones requieren la revelación de las políticas contables 'materiales' en vez de las políticas contables 'significativas'. Aunque las modificaciones no dieron como resultado ningún cambio en las políticas contables mismas, éstas tuvieron efecto en la información sobre la política contable revelada en el literal (2.3 y 2.4) de la nota 2, en ciertos casos.

2.5 Transacciones en moneda extranjera

Las transacciones en moneda extranjera son re-expresadas a pesos colombianos usando la tasa de cambio representativa del mercado (TRM) existente en la fecha de la transacción. Los activos y pasivos monetarios en moneda extranjera son convertidos a la moneda funcional usando la tasa de cambio prevaleciente en la fecha de corte del estado de situación financiera. Las ganancias o pérdidas que resulten en el proceso de conversión son incluidas en el estado de resultados. Al 31 de marzo de 2026 y al 31 de diciembre de 2025 las tasas fueron de \$3.660.10 y \$3,757.08 (Cifras en pesos colombianos), respectivamente.

2.6 Efectivo y equivalentes de efectivo

El efectivo y los equivalentes de efectivo incluyen el disponible, los depósitos en bancos y otras inversiones de corto plazo en mercados activos con vencimientos originales de tres meses o menos de la fecha de adquisición. Corficolombiana mantiene dentro de equivalente de efectivo, la caja y los depósitos en Banco de la República para efectos de cumplimiento del encaje legal. Corficolombiana presenta el estado de flujos de efectivo utilizando el método indirecto.

2.7 Operaciones de mercado monetario

Agrupar las operaciones de fondos interbancarios, de reporto (repo), simultáneas y de transferencia temporal de valores:

- **Fondos interbancarios**

Se consideran fondos interbancarios aquellos que coloca o recibe una entidad financiera de otra entidad financiera en forma directa, sin que medie un pacto de transferencia de inversiones o de cartera de créditos. Las transacciones denominadas '*over night*' realizadas con bancos del exterior utilizando fondos de Corficolombiana, así como los '*time deposit*' son registradas como fondos interbancarios.

Los rendimientos por intereses generados de la operación se registran en el estado de resultados.

CORPORACIÓN FINANCIERA COLOMBIANA S.A.

Notas a los Estados Financieros Separados Condensados

Períodos de tres meses terminados al 31 de marzo de 2026 y 2025 y por el año terminado al 31 de diciembre de 2025

(En millones de pesos colombianos, excepto cuando se indique lo contrario)

- **Operaciones de reporto o repo**

Una operación repo se presenta cuando una entidad adquiere o transfiere valores, a cambio de la entrega de una suma de dinero, asumiendo en dicho acto y momento el compromiso de transferir o adquirir nuevamente la propiedad de valores de la misma especie y características, a su “contraparte”, el mismo día o en una fecha posterior y a un precio determinado.

El monto inicial podrá ser calculado con un descuento sobre el precio de mercado de los valores objeto de la operación; podrá establecerse que, durante la vigencia de la operación, se sustituyan los valores inicialmente entregados por otros y podrán colocarse restricciones a la movilidad de los valores objeto de la operación.

Los rendimientos se registran en este rubro, se calculan exponencialmente durante el plazo de la operación y se reconocen en el estado de resultados.

Los valores transferidos objeto de la operación repo se registran en cuentas contingentes deudoras o acreedoras, dependiendo si es una operación repo abierto o cerrado, respectivamente.

- **Operaciones simultáneas**

Se presenta cuando una entidad adquiere o transfiere valores, a cambio de la entrega de una suma de dinero, asumiendo en el mismo acto el compromiso de transferir o adquirir nuevamente la propiedad, de valores de la misma especie y características, el mismo día o en una fecha posterior y por un precio determinado.

No podrá establecerse que el monto inicial sea calculado con un descuento sobre el precio de mercado de los valores objeto de la operación, ni que, durante la vigencia de la operación, se sustituyan los valores inicialmente entregados por otros; tampoco se colocan restricciones a la movilidad de los valores objeto de la operación.

Los rendimientos causados por el adquirente y que el enajenante le paga como costo de la operación durante el plazo de esta, se reconocen como mayor valor de la operación simultánea.

La diferencia entre el valor presente (entrega de efectivo) y el valor futuro (precio final de transferencia) constituye un ingreso a título de rendimientos financieros que se calcula exponencialmente durante el plazo de la operación y se reconoce en el estado de resultados.

Los valores transferidos objeto de la operación simultánea se registran en cuentas contingentes deudoras o acreedoras para posiciones activas o pasivas, respectivamente.

- **Operaciones de transferencia temporal de valores**

Son aquellas en las que una entidad transfiere la propiedad de unos valores, con el acuerdo de retransferirlos en la misma fecha o en una fecha posterior. A su vez, la contraparte

CORPORACIÓN FINANCIERA COLOMBIANA S.A.

Notas a los Estados Financieros Separados Condensados

Períodos de tres meses terminados al 31 de marzo de 2026 y 2025 y por el año terminado al 31 de diciembre de 2025

(En millones de pesos colombianos, excepto cuando se indique lo contrario)

transfiere la propiedad de otros valores o una suma de dinero de valor igual o mayor al de los valores objeto de la operación.

2.8 Inversiones

Incluye las inversiones adquiridas por Corficolombiana con la finalidad de mantener una reserva secundaria de liquidez, adquirir el control directo o indirecto de cualquier sociedad del sector financiero o de servicios, cumplir con disposiciones legales o reglamentarias, o con el objeto exclusivo de eliminar o reducir el riesgo de mercado a que están expuestos los activos, pasivos u otros elementos de los estados financieros separados condensados.

La valoración de las inversiones tiene como objetivo fundamental el cálculo, el registro contable y la revelación al mercado del valor o precio justo de intercambio, al cual, determinado valor o título podría ser negociado en una fecha determinada, de acuerdo con sus características particulares y dentro de las condiciones prevalecientes en el mercado en dicha fecha.

A continuación, se indica la forma en que se clasifican, valoran y contabilizan los diferentes tipos de inversión:

Clasificación	Características	Valoración	Contabilización
Inversiones negociables	Valor o título y, en general cualquier tipo de inversión que ha sido adquirida con el propósito principal de obtener utilidades por fluctuaciones a corto plazo del precio.	<p>De acuerdo con el precio suministrado por el proveedor de precios designado como oficial para el segmento correspondiente, de acuerdo con las instrucciones establecidas en la Circular Básica Contable.</p> <p>Las inversiones negociables representadas en valores o títulos de deuda se deberán valorar al valor Razonable, con base en el precio determinado por el proveedor de precios.</p> <p>Para los casos excepcionales en que no exista, para el día de valoración, valor razonable se deberá efectuar por la valoración en forma exponencial a partir de la Tasa Interna de Retorno.</p> <p>El valor razonable de la respectiva inversión se debe estimar o aproximar mediante el cálculo de la sumatoria del valor presente de los flujos futuros por concepto de rendimientos y capital, con el procedimiento de estimación de los flujos futuros de fondos por concepto de rendimientos y capital.</p>	<p>Las inversiones negociables se deben registrar inicialmente por su costo de adquisición y desde ese mismo día deberán valorarse a valor razonable.</p> <p>La contabilización de los cambios entre el costo de adquisición y el valor razonable de las inversiones se realizará a partir de la fecha de su compra, individualmente, por cada título o valor.</p> <p>La contabilización de estas inversiones debe efectuarse en las respectivas cuentas de "Inversiones a Valor Razonable con Cambios en Resultados", del Catálogo único de información financiera con fines de supervisión.</p> <p>Tratándose de valores de deuda, los rendimientos exigibles pendientes de recaudo se registran como un mayor valor de la inversión. En consecuencia, el recaudo de dichos rendimientos se debe contabilizar como un menor valor de la inversión.</p>

CORPORACIÓN FINANCIERA COLOMBIANA S.A.

Notas a los Estados Financieros Separados Condensados

Períodos de tres meses terminados al 31 de marzo de 2026 y 2025 y por el año terminado al 31 de diciembre de 2025

(En millones de pesos colombianos, excepto cuando se indique lo contrario)

Clasificación	Características	Valoración	Contabilización
		<p>Corficolombiana efectuará la determinación de los rendimientos conforme a:</p> <ol style="list-style-type: none"> 1. Valores de deuda a tasa fija. 2. Valores de deuda a tasa variable. 3. Valores con opción de prepago. 	
Inversiones disponibles para la venta.	<p>Son inversiones disponibles para la venta los valores o títulos y, en general, cualquier tipo de inversión, que no se clasifique como inversiones negociables o como inversiones para mantener hasta el vencimiento.</p> <p>Los valores clasificados como inversiones disponibles para la venta podrán ser entregados como garantías en una cámara de riesgo central de contraparte con el fin de respaldar el cumplimiento de las operaciones aceptadas por ésta para su compensación y liquidación.</p> <p>Así mismo, con estas inversiones se podrán realizar operaciones del mercado monetario (operaciones de reporto o repo (repo), simultáneas o de transferencia temporal de valores) y entregar en garantía de este tipo de operaciones.</p>	<p>De acuerdo con el precio suministrado por el proveedor de precios designado como oficial para el segmento correspondiente, de acuerdo con las instrucciones establecidas en la Circular Básica Contable.</p> <p>Las inversiones Disponibles Para la Venta se deberán valorar al valor Razonable, con base en el precio determinado por el proveedor de precios.</p> <p>Para los casos excepcionales en que no exista, para el día de valoración, valor razonable se deberá efectuar por la valoración en forma exponencial a partir de la Tasa Interna de Retorno.</p> <p>El valor razonable de la respectiva inversión se debe estimar o aproximar mediante el cálculo de la sumatoria del valor presente de los flujos futuros por concepto de rendimientos y capital, con el procedimiento de estimación de los flujos futuros de fondos por concepto de rendimientos y capital.</p>	<p>Se deben registrar inicialmente por su costo de adquisición y desde ese mismo día deberán valorarse a valor razonable.</p> <p>La contabilización de los cambios entre el costo de adquisición y el valor razonable de las inversiones se realizará a partir de la fecha de su compra, individualmente, por cada título o valor.</p> <p>La contabilización de estas inversiones debe efectuarse en las respectivas cuentas de "Inversiones a Valor Razonable con Cambios en Otros Resultados Integrales - ORI", del Catálogo único de información financiera con fines de supervisión.</p>
Inversiones para mantener hasta el vencimiento	<p>Valor o título y, en general, cualquier tipo de inversión respecto de la cual el inversionista tiene el propósito y la capacidad legal, contractual, financiera y operativa de mantenerlas hasta el vencimiento de su plazo de maduración o redención. El propósito de mantener la inversión corresponde a la intención positiva e inequívoca de no enajenar el título o valor.</p> <p>Con estas inversiones no se pueden realizar operaciones del mercado monetario (operaciones de reporto o repo, simultáneas</p>	<p>En forma exponencial a partir de la Tasa Interna de Retorno calculada en el momento de la compra, sobre la base de un año de 365 días.</p> <p>Cuando en las condiciones de la emisión se hubiere establecido el empleo del valor del indicador de la fecha de inicio del período a remunerar, la Tasa Interna de Retorno se debe recalcularse cada vez que cambie el valor del indicador facial y cuando se presente vencimiento de cupón.</p> <p>En estos casos, el valor presente a la fecha de recalcular, excluidos los rendimientos exigibles pendientes de recaudo, se debe tomar como el valor de compra.</p>	<p>La contabilización de estas inversiones debe efectuarse en las respectivas cuentas de "Inversiones a Costo Amortizado", del Catálogo Único de Información Financiera con Fines de Supervisión.</p> <p>La actualización del valor presente de esta clase de inversiones se debe registrar como un mayor valor de la inversión, afectando los resultados del período.</p> <p>Los rendimientos exigibles pendientes de recaudo se registran como un mayor valor de la inversión. En</p>

CORPORACIÓN FINANCIERA COLOMBIANA S.A.

Notas a los Estados Financieros Separados Condensados

Períodos de tres meses terminados al 31 de marzo de 2026 y 2025 y por el año terminado al 31 de diciembre de 2025

(En millones de pesos colombianos, excepto cuando se indique lo contrario)

Clasificación	Características	Valoración	Contabilización
	o de transferencia temporal de valores), salvo que se trate de las inversiones forzosas u obligatorias suscritas en el mercado primario y siempre que la contraparte de la operación sea el Banco de la República, la Dirección General de Crédito Público y del Tesoro Nacional o las entidades vigiladas por la Superintendencia Financiera de Colombia.	<p>Cuando en las condiciones de la emisión se hubiere establecido el empleo del valor del indicador de la fecha de vencimiento del período a remunerar, la Tasa Interna de Retorno se debe recalcularse cada vez que el valor del indicador facial cambie.</p> <p>En el caso de los valores que incorporen opción de prepago la Tasa Interna de Retorno se debe recalcularse cada vez que cambien los flujos futuros y las fechas de pago para efecto de valoración. En estos casos el valor presente a la fecha de recalcular de los flujos futuros se debe tomar como valor de compra.</p>	consecuencia, el recaudo de dichos rendimientos se debe contabilizar como un menor valor de la inversión.
Valores Participativos	Valor o título y, en general, cualquier tipo de inversión, que no se clasifiquen como inversiones negociables o como inversiones para mantener hasta el vencimiento.	<p>Inversiones en subsidiarias, filiales asociadas y participaciones en negocios conjuntos: Las inversiones en subsidiarias deben valorarse de tal manera que en los libros de la matriz o controlante se reconozcan por el método de participación patrimonial, en los estados financieros separados. En los casos en los cuales las normas del Código de Comercio o demás disposiciones legales no prevean el tratamiento contable de las inversiones en subsidiarias, filiales y asociadas, deberán cumplir con lo establecido en la NIC 27, NIC 28 y NIIF 11, entre otras, según corresponda.</p> <p>Valores participativos inscritos en el Registro Nacional de Valores y Emisores (RNVE): Los valores participativos inscritos en el RNVE y listados en Bolsa de Valores en Colombia, distintos a las inversiones en subsidiarias, filiales, asociadas y participaciones en negocios conjuntos, se deberán valorar de acuerdo con el precio determinado por los proveedores de precio de valoración autorizados por la SFC a valor razonable.</p> <p>Las participaciones en fondos de inversión colectiva, fondos de capital privado, fondos de cobertura, fondos mutuos, entre otros, y los valores emitidos en desarrollo de procesos de titularización se deberá valorar teniendo en cuenta el valor de la unidad calculado por la</p>	<p>Inversiones en subsidiarias, filiales asociadas y participaciones en negocios conjuntos, se registran inicialmente al costo y se ajustan periódicamente utilizando el Método de Participación Patrimonial. Los dividendos recibidos en efectivo se reconocen como menor valor de la inversión.</p> <p>Valores participativos inscritos en el Registro Nacional de Valores y Emisores (RNVE):</p> <p>El efecto de la valoración de la participación que le corresponde al inversionista se contabiliza en la respectiva cuenta de ganancias o pérdidas no realizadas (ORI) con cargo o abono a la inversión.</p> <p>Los dividendos que se reparten en especie o en efectivo, se deben registrar como ingreso, ajustando la correspondiente cuenta de ganancias o pérdidas no realizadas (Máximo hasta su valor acumulado) y, si es necesario, también el valor de la inversión en la cuantía del excedente sobre aquella cuenta.</p> <p>Las participaciones en fondos de inversión colectiva, fondos</p>

CORPORACIÓN FINANCIERA COLOMBIANA S.A.

Notas a los Estados Financieros Separados Condensados

Períodos de tres meses terminados al 31 de marzo de 2026 y 2025 y por el año terminado al 31 de diciembre de 2025

(En millones de pesos colombianos, excepto cuando se indique lo contrario)

Clasificación	Características	Valoración	Contabilización
		<p>sociedad administradora, al día inmediatamente anterior al de la fecha de valoración.</p> <p>Valores participativos que cotizan únicamente en bolsas de valores del exterior: Estas inversiones, distintos a las inversiones en subsidiarias, filiales, asociadas y participaciones en negocios conjuntos, se deberán valorar de acuerdo con el precio determinado por los proveedores de precios de valoración autorizados por la SFC a valor razonable. En caso de que el precio determinado por el proveedor de precios se encuentre en una denominación diferente a pesos colombianos, deberá convertirse a moneda legal.</p> <p>Valores participativos no inscritos en bolsa de valores: Cuando el proveedor de precios designado como oficial del segmento correspondiente no cuente con una metodología de valoración para estas inversiones, las entidades deberán aumentar o disminuir el costo de adquisición en el porcentaje de participación que corresponda al inversionista sobre las variaciones subsecuentes del patrimonio del respectivo emisor.</p> <p>Para el efecto, la variación en el patrimonio del emisor se calculará con base en los estados financieros certificados con corte a 31 de diciembre de cada año. Sin embargo, cuando se conozcan estados financieros certificados más recientes, los mismos se deberán utilizar para establecer la variación en mención. Las entidades tendrán un plazo máximo de tres (3) meses, posteriores al corte de estados financieros, para realizar la debida actualización.</p> <p>Inversiones patrimoniales en entidades en liquidación: La valoración se calcula con base en los estados financieros certificados por el liquidador y se presentan como operaciones dentro de otros activos.</p>	<p>de capital privado, fondos de cobertura, fondos mutuos, se contabilizan ajustando el valor de la unidad, como mayor o menor valor del Fondo, y con contrapartida el estado de resultados.</p> <p>Valores participativos que cotizan únicamente en bolsas de valores del exterior:</p> <p>El efecto de la valoración de la participación que le corresponde al inversionista se contabiliza en la respectiva cuenta de ganancias o pérdidas no realizadas (ORI) con cargo o abono a la inversión.</p> <p>Valores participativos no inscritos en bolsa de valores: se registra por las variaciones subsecuentes del patrimonio del respectivo emisor como mayor o menor valor de la inversión contra la respectiva cuenta de ganancias o pérdidas no realizadas (ORI).</p> <p>Los dividendos que se repartan en especie o en efectivo, se deben registrar como ingreso, ajustando la correspondiente cuenta de ganancias o pérdidas no realizadas (Máximo hasta su valor acumulado) y, si es necesario, también el valor de la inversión en la cuantía del excedente sobre aquella cuenta.</p> <p>Inversiones patrimoniales en entidades en liquidación: Se registran por la variación del patrimonio certificado por el liquidador en los estados financieros y se deterioran al 100% y se presentan como operaciones dentro de otros activos</p>

CORPORACIÓN FINANCIERA COLOMBIANA S.A.

Notas a los Estados Financieros Separados Condensados

Períodos de tres meses terminados al 31 de marzo de 2026 y 2025 y por el año terminado al 31 de diciembre de 2025

(En millones de pesos colombianos, excepto cuando se indique lo contrario)

Baja en activos

Un activo financiero (o, de corresponder, parte de un activo financiero o parte de un grupo de activos financieros similares) se da de baja en cuentas cuando:

- Expiren los derechos contractuales sobre los flujos de efectivo del activo;
- Se transfieran los derechos contractuales sobre los flujos de efectivo del activo o se asuma una obligación de pagar a un tercero la totalidad de los flujos de efectivo sin una demora significativa, a través de un acuerdo de transferencia;
- Se hayan transferido sustancialmente todos los riesgos y beneficios inherentes a la propiedad del activo;
- Se retienen sustancialmente los riesgos y beneficios inherentes a la propiedad del activo, pero se ha transferido el control de este.

Cuando Corficolombiana haya transferido sus derechos contractuales de recibir los flujos de efectivo de un activo, o haya celebrado un acuerdo de transferencia, pero no haya ni transferido ni retenido sustancialmente todos los riesgos y beneficios inherentes a la propiedad del activo, ni haya transferido el control de este, el activo continúa siendo reconocido.

Reclasificación de las inversiones

Corficolombiana puede reclasificar sus inversiones únicamente de conformidad con las siguientes disposiciones:

Reclasificación de las inversiones a costo amortizado a inversiones con cambios en resultados.

Hay lugar a reclasificar una inversión de la categoría de inversiones a costo amortizado a la categoría de inversiones con cambios en resultados, cuando ocurra alguna de las siguientes circunstancias:

- Deterioro significativo en las condiciones del emisor, de su matriz, de sus subsidiarias o de sus vinculadas.
- Cambios en la regulación que impidan el mantenimiento de la inversión.
- Procesos de fusión o reorganización institucional que conlleven la reclasificación o la realización de la inversión, con el propósito de mantener la posición previa de riesgo de tasas de interés o de ajustarse a la política de riesgo crediticio, previamente establecida por la entidad resultante.
- En los demás casos en que la Superintendencia Financiera de Colombia haya otorgado su autorización previa y expresa.

CORPORACIÓN FINANCIERA COLOMBIANA S.A.

Notas a los Estados Financieros Separados Condensados

Períodos de tres meses terminados al 31 de marzo de 2026 y 2025 y por el año terminado al 31 de diciembre de 2025

(En millones de pesos colombianos, excepto cuando se indique lo contrario)

Reclasificación de las inversiones con cambios en otro resultado integral a inversiones con cambios en resultados negociables o a inversiones a costo amortizado

Hay lugar a reclasificar una inversión de la categoría de inversiones con cambios en otro resultado integral a cualquiera de las otras categorías cuando:

- Se redefine la composición de las actividades significativas del negocio, derivada de circunstancias tales como, variaciones en el ciclo económico o del nicho de mercado en el cual está actuando la entidad vigilada o en su apetito de riesgo.
- Se materialice los supuestos de ajuste en la gestión de las inversiones que el modelo de negocio haya definido previamente.
- El inversionista pierda su calidad de matriz o controlante, y dicha circunstancia implique igualmente la decisión de enajenar la inversión en el corto plazo a partir de esa fecha o
- Cuando se presente alguna de las circunstancias previstas en la reclasificación de las inversiones para mantener hasta el vencimiento a inversiones negociables.

Disposiciones aplicables a la reclasificación de inversiones

En materia de reclasificación de inversiones se deberán observar las siguientes reglas:

- Cuando las inversiones a costo amortizado se reclasifiquen a inversiones con cambios en resultados, se deben observar las normas sobre valoración y contabilización de estas últimas.
- Cuando las inversiones con cambios en otro resultado integral se reclasifiquen a inversiones con cambios en resultados, el resultado de la reclasificación de inversiones deberá reconocerse y mantenerse en el “Otro Resultado Integral (ORI)” como ganancias o pérdidas no realizadas, hasta tanto no se realice la venta de la correspondiente inversión.
- Cuando las inversiones con cambios en otro resultado integral se reclasifiquen a inversiones a costo amortizado, se deben observar las normas sobre valoración y contabilización de estas últimas. En consecuencia, las ganancias o pérdidas no realizadas, que se encuentren reconocidas en el ORI, se deben cancelar contra el valor registrado de la inversión, toda vez que el efecto del valor razonable ya no se realizará, dada la decisión de reclasificación a la categoría de inversiones a costo amortizado. De esta manera la inversión deberá quedar registrada como si siempre hubiese estado clasificada en la categoría de inversión a costo amortizado. Así mismo, a partir de esa fecha la inversión se debe valorar bajo las mismas condiciones de Tasa Interna de Retorno del día anterior a la reclasificación.
- Cuando la Dirección General de Crédito Público y del Tesoro Nacional del Ministerio de Hacienda y Crédito Público realice operaciones de manejo de deuda u operaciones transitorias de liquidez sobre valores de deuda pública, las entidades sometidas a inspección y vigilancia de la Superintendencia Financiera de Colombia podrán reclasificar dichos valores de las categorías “inversiones disponibles para la venta” o “inversiones para mantener hasta el vencimiento” a la categoría “inversiones negociables”. En todo caso, sólo se podrán reclasificar valores en aquellas operaciones realizadas con el cumplimiento de los supuestos y condiciones previstos, por el monto efectivamente negociado.

CORPORACIÓN FINANCIERA COLOMBIANA S.A.

Notas a los Estados Financieros Separados Condensados

Períodos de tres meses terminados al 31 de marzo de 2026 y 2025 y por el año terminado al 31 de diciembre de 2025

(En millones de pesos colombianos, excepto cuando se indique lo contrario)

Deterioro o pérdidas por calificación de riesgo de emisor

Para el deterioro de las inversiones en títulos de deuda, así como también los títulos participativos que se valoran a variación patrimonial, Corficolombiana los ajusta en cada fecha de valoración con fundamento en:

- La calificación del emisor y/o del título de que se trate cuando quiera que esta exista.
- La evidencia objetiva de que se ha incurrido o se podría incurrir en una pérdida por deterioro del valor de los activos.

Para efectos de la medición y reconocimiento del deterioro de las inversiones en subsidiarias, filiales y asociadas en los estados financieros separados condensados, Corficolombiana deberá atender lo dispuesto sobre el particular en la NIC 36 contenida en el Marco Técnico Normativo del Anexo del Decreto único reglamentario 2420 de 2015, modificado por los Decretos 2496 de 2015, 2131 de 2016, 2170 de 2017, 2483 de 2018, 2270 de 2019, 1432 de 2020, 938 de 2021 y 1611 de 2022 o las normas que lo modifiquen o sustituyan.

Cuando hay probabilidad de deterioro, se estima las provisiones a realizar según lo establecido en el Capítulo I-1 de la Circular Básica Contable y Financiera.

Títulos y/o valores de emisiones o emisores no calificados:

Los valores o títulos que no cuentan con una calificación externa o que sean emitidos por entidades que no se encuentren calificadas se calificarán así:

Categoría	Riesgo	Características	Deterioro
A	Normal	Cumplen con los términos pactados en el valor o título y cuentan con una adecuada capacidad de pago de capital e intereses.	No procede.
B	Aceptable	Corresponde a emisiones que presentan factores de incertidumbre que podrían afectar la capacidad de seguir cumpliendo adecuadamente con los servicios de la deuda. Así mismo, sus estados financieros y demás información disponible presentan debilidades que pueden afectar su situación financiera.	El valor neto no puede ser superior al ochenta por ciento (80%) del costo de adquisición, valor nominal neto de las amortizaciones efectuadas hasta la fecha de valoración.
C	Apreciable	Corresponde a emisiones que presentan alta o media probabilidad de incumplimiento en el pago oportuno de capital e intereses. De igual forma, sus estados financieros y demás información disponible muestran deficiencias en su situación financiera que comprometen la recuperación de la inversión.	Tratándose de títulos y/o valores de deuda, el valor por el cual se encuentran contabilizados no puede ser superior al sesenta por ciento (60%) de su valor nominal neto de las amortizaciones efectuadas hasta la fecha de valoración. Tratándose de títulos y/o valor participativo, el valor por el cual se encuentran contabilizados no puede ser superior al sesenta por ciento (60%) de su valor de la inversión por el método de variación patrimonial en la fecha de la valoración.

CORPORACIÓN FINANCIERA COLOMBIANA S.A.

Notas a los Estados Financieros Separados Condensados

Períodos de tres meses terminados al 31 de marzo de 2026 y 2025 y por el año terminado al 31 de diciembre de 2025

(En millones de pesos colombianos, excepto cuando se indique lo contrario)

Categoría	Riesgo	Características	Deterioro
D	Significativo	Corresponde a aquellas emisiones que presentan incumplimiento en los términos pactados en el título, así como las inversiones en emisores que de acuerdo con sus estados financieros y demás información disponible presentan deficiencias acentuadas en su situación financiera.	Tratándose de títulos y/o valores de deuda, el valor por el cual se encuentran contabilizados no puede ser superior al cuarenta por ciento (40%) de su valor nominal neto de las amortizaciones efectuadas hasta la fecha de valoración. En el caso de títulos y/o valores participativos, el valor neto de provisiones por riesgo crediticio (valor en libros menos provisión) por el cual se encuentran contabilizados no puede ser superior al cuarenta por ciento (40%) del valor de la inversión por el método de variación patrimonial en la fecha de la valoración.
E	Incobrable	Corresponde a aquellas inversiones de emisores que de acuerdo con sus estados financieros y demás información disponible se estima que es incobrable.	El valor de estas inversiones se provisiona en su totalidad.

Títulos y/o valores de emisiones o emisores que cuenta con calificaciones externas

Clasificación Largo Plazo (*)	Valor Máximo %	Clasificación Corto plazo	Valor Máximo %
BB+, BB, BB-	Noventa (90)	3	Noventa (90)
B+, B, B-	Setenta (70)	4	Cincuenta (50)
CCC	Cincuenta (50)	5 y 6	Cero (0)
DD, EE	Cero (0)	5 y 6	Cero (0)

(*) Corresponde al código de calificación reportado por la Superintendencia Financiera de Colombia para emisores de Largo Plazo, Calidad de Inversión, "Especulativo".

En todo caso, si el deterioro sobre las inversiones clasificadas a costo amortizado y respecto de las cuales se pueda establecer un valor razonable; tal deterioro corresponde a la diferencia entre el valor registrado de la inversión y el valor razonable, cuando éste es inferior.

Para efecto de la estimación de deterioro sobre depósitos a término, se debe tomar la calificación del respectivo emisor.

Las calificaciones externas deben ser efectuadas por una sociedad calificadora de valores autorizada por la Superintendencia Financiera de Colombia, o por una sociedad calificadora de valores internacionalmente reconocida, tratándose de títulos emitidos por entidades del exterior y colocadas en el exterior.

En el evento en que la inversión o el emisor cuente con calificaciones de más de una sociedad calificadora, se debe tener en cuenta la calificación más baja, si fueron expedidas dentro de los últimos tres (3) meses, o la más reciente cuando exista un lapso superior a dicho período entre una y otra calificación.

2.9 Cuentas por cobrar

Las cuentas por cobrar son activos financieros no derivados con pagos fijos o determinables que no cotizan en un mercado activo. Registra los importes pendientes de cobro tales como

CORPORACIÓN FINANCIERA COLOMBIANA S.A.**Notas a los Estados Financieros Separados Condensados**

Períodos de tres meses terminados al 31 de marzo de 2026 y 2025 y por el año terminado al 31 de diciembre de 2025

(En millones de pesos colombianos, excepto cuando se indique lo contrario)

dividendos y participaciones, los rendimientos derivados de la intermediación financiera, las comisiones por servicios prestados y pagos por cuenta de clientes, así como las sumas resultantes originadas en venta de bienes y servicios, arrendamientos, promesas de compra - venta, anticipos de contratos y proveedores, y honorarios. Las pérdidas que resulten del deterioro se reconocen en el estado de resultado. (Ver nota 13)

2.10 Operaciones con instrumentos financieros derivados

De acuerdo con la Norma Internacional de Información Financiera NIIF 9, un derivado es un instrumento financiero cuyo valor cambia en el tiempo con base en una variable denominada subyacente, no requiere una inversión inicial neta o requiere una inversión pequeña en relación con el activo subyacente y se liquida en una fecha futura.

En el desarrollo de sus operaciones Corficolombiana generalmente transa en los mercados financieros en instrumentos financieros con contratos forward, contratos de futuros, swaps y opciones que cumplen con la definición de derivado.

Todas las operaciones de derivados son registradas en el momento inicial por su valor razonable con cambios posteriores en el valor razonable son ajustados con cargo o abono a resultados.

Los activos y pasivos financieros por operaciones en derivados no son compensados en el estado de situación financiera; sin embargo, cuando existe el derecho legal y ejercible de compensar los valores reconocidos y existe la intención de liquidar sobre una base neta o realizar el activo y liquidar el pasivo simultáneamente se presentan netos en el estado de situación financiera.

Instrumentos Financieros de Cobertura

Es aquél que se negocia con el fin de cubrir una posición primaria de eventuales pérdidas ocasionadas por movimientos adversos de los factores de mercado o de crédito que afecten un activo, pasivo o contingencia. Con la negociación de este tipo de instrumentos se busca limitar o controlar alguno o varios de los riesgos financieros generados por la partida primaria objeto de cobertura.

Cuando cubren la exposición a la variación en los flujos de efectivo atribuidas, ya sea a un riesgo particular asociado con un activo o pasivo reconocido o a una transacción prevista altamente probable. La porción eficaz de la ganancia o pérdida por la medición del instrumento de cobertura se reconoce inmediatamente en el otro resultado integral, mientras que la porción ineficaz se reconoce en el estado de resultados como gasto financiero. Si el instrumento de cobertura expira o se vende, se resuelve, o se ejerce sin un reemplazo o renovación sucesiva de un instrumento de cobertura por otro instrumento de cobertura, o si se deja de cumplir los requerimientos de eficacia de la cobertura posterior a cualquier reequilibrio de la relación de cobertura, cualquier ganancia o pérdida acumulada reconocida previamente en el resultado integral permanece en el resultado integral, hasta que la operación prevista o el compromiso en firme afecte al resultado. Corficolombiana discontinuará la contabilidad de coberturas cuando la relación de cobertura deje de cumplir el objetivo de gestión del riesgo cubierto, el instrumento de cobertura expira o es vendido, terminado o ejercido, o cuando ya no aplica la contabilidad de cobertura. Cualquier ganancia

CORPORACIÓN FINANCIERA COLOMBIANA S.A.

Notas a los Estados Financieros Separados Condensados

Períodos de tres meses terminados al 31 de marzo de 2026 y 2025 y por el año terminado al 31 de diciembre de 2025

(En millones de pesos colombianos, excepto cuando se indique lo contrario)

o pérdida reconocida en otro resultado integral y acumulada a la fecha en patrimonio se mantiene y es reconocida finalmente en el resultado del período cuando la transacción esperada ocurra. Cuando ya no se espera que una transacción prevista ocurra, la ganancia o pérdida acumulada en patrimonio se reconoce inmediatamente en resultados.

Una cobertura se considera efectiva si al inicio del período y en los períodos siguientes se compensan los cambios en el valor razonable o en los flujos de efectivo atribuibles al riesgo cubierto durante el período para el que se haya designado la cobertura y que la eficacia de la cobertura esté en un rango entre el 80% a 125%. Corficolombiana documenta al inicio de la transacción, la relación existente entre el instrumento de cobertura y la partida cubierta, así como el objetivo y la estrategia de gestión del riesgo para emprender la cobertura. Corficolombiana también documenta el inicio de la transacción y de forma recurrente, su evaluación sobre la efectividad de la relación de cobertura al compensar la exposición al

2.11 Otros activos

Se encuentran en este rubro, entre otros, (a) los gastos pagados por anticipado que tiene Corficolombiana en el desarrollo del objeto social con el fin de recibir beneficio futuros y corresponden principalmente a programas de cómputo, los cuales se miden inicialmente por su costo incurrido en la adquisición y posteriormente a su reconocimiento inicial, dichos activos son amortizados durante su vida útil estimada la cual, para casos de programas de cómputo es un período no mayor a tres (3) años; sin embargo, cuando se trate de programas de avanzada tecnología que constituyan una plataforma global que permita el crecimiento futuro de la entidad acorde con los avances del mercado y cuyos costos de desarrollo o adquisición superen el 30% del patrimonio técnico de la respectiva entidad, incluido el hardware, previo concepto de la Superintendencia Financiera de Colombia, se podrá diferir a cinco (5) años a partir del momento en que cada producto inicia su etapa productiva, mediante un programa gradual y ascendente con porcentajes del 10%, 15%, 20%, 25% y 30%, respectivamente, o mediante alícuotas iguales, (b) Bienes de Arte y Cultura, los cuáles se miden al costo, y (c) las Inversiones patrimoniales en entidades en liquidación, las cuales se registran con base en los estados financieros certificados por el liquidador.

2.12 Pasivos financieros

Un pasivo financiero es cualquier obligación contractual que posea Corficolombiana para entregar efectivo u otro activo financiero a otra entidad o persona, o para intercambiar activos o pasivos financieros en condiciones que sean potencialmente desfavorables para Corficolombiana, un contrato que será o podrá ser liquidado utilizando instrumentos de patrimonio propios de la entidad. Los pasivos financieros son registrados inicialmente por su valor de transacción, el cual a menos que se determine lo contrario, es similar a su valor razonable, menos los costos de transacción que sean directamente atribuibles a su emisión. Posteriormente dichos pasivos financieros son medidos a su costo amortizado de acuerdo con el método de tasa de interés efectiva determinada en el momento inicial con cargo a resultados como gastos financieros.

Los pasivos financieros sólo se dan de baja del balance cuando se han extinguido las obligaciones que generan o cuando se adquieren (bien sea con la intención de cancelarlos, bien con la intención de recolocarlos de nuevo).

CORPORACIÓN FINANCIERA COLOMBIANA S.A.

Notas a los Estados Financieros Separados Condensados

Períodos de tres meses terminados al 31 de marzo de 2026 y 2025 y por el año terminado al 31 de diciembre de 2025

(En millones de pesos colombianos, excepto cuando se indique lo contrario)

2.13 Cuentas por pagar

Después del reconocimiento inicial, las cuentas por pagar que devengan intereses se miden al costo amortizado utilizando el método de la tasa de interés efectiva. Las ganancias y pérdidas se reconocen en el estado del resultado cuando los pasivos se dan de baja, como así también a través del proceso de amortización utilizando el método de la tasa de interés efectiva.

El costo amortizado se calcula tomando en cuenta cualquier descuento o prima en la adquisición y las comisiones o los costos que sean una parte integrante de la tasa de interés efectiva. La causación de la tasa de interés efectiva se reconoce como costo financiero en el estado del resultado. (Ver nota 19)

2.14 Impuesto sobre la renta

El gasto por impuestos a las ganancias comprende el impuesto corriente y el impuesto diferido. El gasto de impuesto es reconocido en el estado de resultados excepto en la parte que corresponde a partidas reconocidas en la cuenta de otro resultado integral en el patrimonio. En este caso el impuesto es también reconocido en dicha cuenta.

Impuestos corrientes

El impuesto de renta corriente es calculado sobre la base de las leyes tributarias vigentes en Colombia a la fecha de corte de los estados financieros. La gerencia Corficolombiana periódicamente evalúa posiciones tomadas en las declaraciones tributarias con respecto a situaciones en las cuales la regulación fiscal aplicable es sujeta a interpretación y establece provisiones cuando sea apropiado sobre la base de montos esperados a ser pagados a las autoridades tributarias.

Impuestos diferidos

Los impuestos diferidos son reconocidos sobre diferencias temporarias que surgen entre las bases tributarias de los activos y pasivos y los montos reconocidos en los estados financieros, que dan lugar a cantidades que son deducibles o gravables al determinar la ganancia o pérdida fiscal correspondiente a períodos futuros cuando el importe en libros del activo sea recuperado o el del pasivo sea liquidado. Sin embargo, los impuestos diferidos pasivos no son reconocidos si ellos surgen del reconocimiento inicial de Goodwill; tampoco es contabilizado impuesto diferido si surge el reconocimiento inicial de un activo o pasivo en una transacción diferente de una combinación de negocios que al tiempo de la transacción no afecta la utilidad o pérdida contable o tributaria. El impuesto diferido es determinado usando tasas de impuestos que están vigentes a la fecha del balance y son esperados a aplicar cuando el activo por impuesto diferido es realizado o cuando el pasivo por impuesto diferido es compensado.

Teniendo en cuenta que la NIC 12 “impuesto a las ganancias”, solamente hace referencia al término de impuesto a las ganancias que incluye todos los impuestos, ya sean nacionales o extranjeros basados en ganancias fiscales, en este sentido cuando se tributa por el sistema

CORPORACIÓN FINANCIERA COLOMBIANA S.A.

Notas a los Estados Financieros Separados Condensados

Períodos de tres meses terminados al 31 de marzo de 2026 y 2025 y por el año terminado al 31 de diciembre de 2025

(En millones de pesos colombianos, excepto cuando se indique lo contrario)

de renta presuntiva, el impuesto a pagar se determina sobre una base impositiva diferente basada en una presunción de la rentabilidad del patrimonio líquido y no sobre la renta ordinaria o ganancia fiscal. Bajo este sistema presunto las diferencias temporarias no generarán mayores o menores pagos de impuestos en períodos futuros mientras la Entidad continúe liquidando su impuesto sobre este sistema.

Lo anterior en concordancia con lo establecido en la NIC 12, donde el reconocimiento de los impuestos diferidos se basa en la recuperación del importe en libros del valor de los activos o liquidación de los pasivos, originando mayores o menores pagos de impuestos en períodos futuros relacionados con Ganancias Fiscales determinadas sobre el sistema ordinario de depuración.

Por lo tanto, la Administración de Corficolombiana considera que con el propósito de que sus Estados Financieros faciliten la toma de decisiones, al proporcionar información relevante ajustada a su sistema de tributación, no reconocerá impuesto de renta diferido; excepto sobre diferencias temporarias que generen el impuesto complementario al de renta por Ganancias Ocasionales, dado que no se espera un cambio en la naturaleza de sus operaciones en el futuro previsible, que modifiquen la base de tributación. La anterior situación debe ser revisada a cada corte con el fin de determinar el tratamiento más adecuado para el reconocimiento de impuestos diferidos de acuerdo con lo establecido en la NIC 12 Impuestos a las Ganancias.

Los impuestos diferidos activos son reconocidos únicamente en la extensión que es probable que futuros ingresos tributarios estarán disponibles contra los cuales las diferencias temporales pueden ser utilizadas.

Los impuestos diferidos pasivos son provistos sobre diferencias temporales gravables que surgen, excepto por el impuesto diferido pasivo sobre inversiones en subsidiarias, asociadas y negocios conjuntos cuando la oportunidad de reversión de la diferencia temporal el controlada por Corficolombiana y es probable que la diferencia temporal no se reversara en un futuro cercano. Generalmente Corficolombiana no tiene la habilidad para controlar la reversión de diferencias temporales de inversiones en asociadas.

Medición

Los activos y pasivos por impuestos diferidos se miden empleando las tasas fiscales que apliquen en los ejercicios en los que se espera realizar los activos o pagar los pasivos, a partir de la normativa aprobada o que se encuentra a punto de aprobarse, y una vez consideradas las consecuencias fiscales que se derivarán de la forma en que la Compañía espera recuperar los activos o liquidar los pasivos.

Teniendo en cuenta el cambio de tarifa del impuesto a las ganancias del 31% en el año 2021 al 35% a partir del año 2022, dispuesto por la Ley 2277 de 2022 y reglamentado en el Decreto 2617 de 2022, en este último se incluía la alternativa del reconocimiento y presentación del impuesto diferido, en la cuenta de utilidades retenidas en el patrimonio, el efecto del cambio de tarifa del impuesto de renta y ganancia ocasional de las entidades financieras del 38% al 40%, y la tarifa de ganancias ocasionales del 10% al 15%. Conforme al decreto 1474 de 2025 para el año 2026 se adicionan 15 puntos porcentuales de sobretasa para una tarifa de impuesto de renta total del 50%.

CORPORACIÓN FINANCIERA COLOMBIANA S.A.**Notas a los Estados Financieros Separados Condensados**

Períodos de tres meses terminados al 31 de marzo de 2026 y 2025 y por el año terminado al 31 de diciembre de 2025

(En millones de pesos colombianos, excepto cuando se indique lo contrario)

Los activos y pasivos no monetarios de la sociedad se miden en términos de su moneda funcional. Si las pérdidas o ganancias fiscales se calculan en una moneda distinta, las variaciones por tasa de cambio dan lugar a diferencias temporarias y al reconocimiento de un pasivo o de un activo por impuestos diferidos y el efecto resultante se cargará o abonará a los resultados del período.

Compensación y clasificación

La Compañía solo compensa los activos y pasivos por impuesto a las ganancias diferidos, si existe un derecho legal de compensación frente a las autoridades fiscales y dichos activos y pasivos corresponden a la misma autoridad fiscal, y al mismo sujeto pasivo, o bien, a diferentes sujetos pasivos que pretenden liquidar o realizar los activos y pasivos fiscales corrientes por su importe neto o realizar los activos y liquidar los pasivos simultáneamente, en cada uno de los ejercicios futuros en los que se espera liquidar o recuperar importes significativos de activos o pasivos por impuestos diferidos.

Los activos y pasivos por impuestos diferidos se reconocen en el estado de situación financiera como activos o pasivos no corrientes, independientemente de la fecha esperada de realización o liquidación. (Ver nota 14).

Impuesto al patrimonio 2026

En el marco del Estado de Emergencia Económica, Social y Ecológica declarado mediante el Decreto Legislativo 0150 de 2026, el Gobierno Nacional de Colombia expidió el Decreto Legislativo 0173 de 2026, a través del cual se establecieron medidas tributarias temporales relacionadas con el impuesto al patrimonio, con el fin de financiar los gastos extraordinarios del Presupuesto General de la Nación derivados de dicha emergencia.

De conformidad con este decreto, se creó un impuesto al patrimonio de carácter excepcional para un único período fiscal (año gravable 2026), aplicable a personas jurídicas. Esta medida amplía de manera temporal el alcance de los contribuyentes sujetos al impuesto sobre el patrimonio líquido, según lo regulado en el Estatuto Tributario colombiano.

El hecho generador del impuesto corresponde a la posesión de un patrimonio líquido igual o superior a 200.000 Unidades de Valor Tributario (UVT) al 1 de marzo de 2026, aplicable a las entidades colombianas sujetas al impuesto sobre la renta.

La tarifa establecida es del 1,6% para entidades del sector financiero y extractivo, y del 0,5% para las demás entidades.

Este impuesto es de carácter no recurrente y aplica exclusivamente para el año gravable 2026.

2.15 Ingresos

Los ingresos se miden por el valor razonable de la contraprestación recibida o por recibir, y representan importes a cobrar por los bienes entregados, neto de descuentos, devoluciones, y el impuesto al valor agregado. Corficolombiana reconoce los ingresos cuando el importe de estos se puede medir con fiabilidad, sea probable que los beneficios económicos futuros

CORPORACIÓN FINANCIERA COLOMBIANA S.A.**Notas a los Estados Financieros Separados Condensados**

Períodos de tres meses terminados al 31 de marzo de 2026 y 2025 y por el año terminado al 31 de diciembre de 2025

(En millones de pesos colombianos, excepto cuando se indique lo contrario)

vayan a fluir a la entidad y cuando se han cumplido los criterios específicos para cada una de las actividades de Corficolombiana, tal como se describe a continuación:

Prestación de servicios

Corficolombiana presta servicios de diversas actividades. El reconocimiento de los ingresos por la prestación de servicios se efectúa en el período contable en que se prestan los servicios, por referencia a la etapa de terminación de la transacción específica y evaluada sobre la base del servicio real provisto como una proporción del total de servicios que serán provistos. Cuando los servicios se presten a través de un número indeterminado de actos, a lo largo de un período de tiempo especificado, los ingresos de actividades ordinarias se reconocen de forma lineal a lo largo del intervalo de tiempo acordado.

Ingresos por comisiones

El área de banca de inversión de Corficolombiana genera ingresos en comisiones por la estructuración y asesoría en créditos sindicados, bonos corporativos y la investigación de proyectos de inversión.

Entre los productos que ofrece la banca de inversión de Corficolombiana se encuentran:

- Consecución de recursos: financiación de proyectos y mercado de capitales (equity y deuda).
- Finanzas corporativas: fusiones, adquisiciones y venta de compañías y capitalizaciones.
- Asesorías y estructuraciones: estructuración de proyectos, asesorías y diagnósticos financieros.

Ingresos por intereses

Los ingresos por intereses se registran usando el método de la tasa de interés efectivo para todos los instrumentos financieros valorados a su costo amortizado. La tasa de interés efectivo es la tasa que descuenta exactamente los pagos o cobros en efectivo estimados durante la vida esperada del instrumento financiero, o un período más corto, cuando corresponda, al valor neto en libros del activo o pasivo financiero. Los ingresos por intereses se registran como ingresos financieros en la cuenta de resultados.

Método de participación patrimonial

Corresponde a los incrementos o disminuciones en el patrimonio de las subsidiarias y/o asociadas originadas en los resultados del período y en las variaciones de las otras partidas patrimoniales, las cuales deberán ser depuradas y conciliadas. Este valor en la parte proporcional a la participación de Corficolombiana será reconocido como un mayor o menor valor de la inversión a la fecha en que se está realizando el cálculo, su contrapartida será un ingreso o gasto en el estado de resultados o con efectos en patrimonio, según corresponda. (Ver nota 23)

Dividendos

El ingreso se reconoce cuando se establece el derecho de Corficolombiana a recibir el pago correspondiente, lo cual generalmente ocurre cuando los accionistas aprueban el dividendo.

CORPORACIÓN FINANCIERA COLOMBIANA S.A.

Notas a los Estados Financieros Separados Condensados

Períodos de tres meses terminados al 31 de marzo de 2026 y 2025 y por el año terminado al 31 de diciembre de 2025

(En millones de pesos colombianos, excepto cuando se indique lo contrario)

El dividendo se reconoce en el resultado del período a menos que la entidad elija el uso del método de la participación, en cuyo caso el dividendo se reconocerá como una reducción del importe en libros de la inversión.

Los ingresos recibidos por dividendos o métodos de participación sobre utilidades se consideran ingresos operacionales cuando estos están relacionados directamente con el objeto social de la entidad y si estos son recurrentes o cuando provengan de entidades que tienen un objeto social similar. (Ver nota 24)

2.16 Utilidad neta por acción

Para determinar la utilidad neta por acción, Corficolombiana divide el resultado neto del período entre el número de acciones en circulación durante el año. Al 31 de marzo de 2026 y 2025, el número de acciones es 365.630.841. La utilidad por acción al 31 de marzo de 2026 y 2025 fue de \$1,069.00 y \$702.48, respectivamente.

2.17 Partes relacionadas

De acuerdo con la NIC 24 una parte relacionada es una persona o entidad que está relacionada con la entidad que prepara sus estados financieros en las cuales se podría ejercer control o control conjunto sobre la entidad que informa; ejercer influencia significativa sobre la entidad que informa; o ser considerado miembro del personal clave de la gerencia de la entidad que informa o de una controladora de la entidad que informa. Dentro de la definición de parte relacionada se incluye: a) personas y/o familiares relacionados con la entidad, entidades que son miembros del mismo grupo (controladora y subsidiaria), asociadas o negocios conjuntos de la entidad o de entidades del grupo, planes de beneficio post-empleo para beneficio de los empleados de la entidad que informa o de una entidad relacionada.

Las partes relacionadas para Corficolombiana son las siguientes:

- **Accionistas:** se incluye los principales accionistas junto con transacciones realizadas con sus partes relacionadas tal como se define en la NIC 24.
- **Miembros de la Junta Directiva:** se incluyen Los miembros de Junta Directiva principales y suplentes junto con las transacciones realizadas con sus partes relacionadas tal como se define en la NIC 24.
- **Personal clave de la gerencia:** incluye al Presidente y Vicepresidentes de la compañía que son las personas que participan en la planeación, dirección y control de la compañía. Parte del personal clave de la gerencia, o sus partes relacionadas, ocupan cargos en otras entidades lo que resulta en que tengan control o influencia significativa sobre las políticas financieras u operativas de estas entidades.
- **Compañías Subsidiarias:** incluye las compañías donde el grupo tiene control de acuerdo con la definición de control del código de comercio y la NIIF 10 de consolidación.
- **Compañías asociadas:** compañías en donde Grupo Aval tiene influencia significativa, la cual generalmente se considera cuando se posee una participación entre el 20% y el 50% de su capital.

CORPORACIÓN FINANCIERA COLOMBIANA S.A.

Notas a los Estados Financieros Separados Condensados

Períodos de tres meses terminados al 31 de marzo de 2026 y 2025 y por el año terminado al 31 de diciembre de 2025

(En millones de pesos colombianos, excepto cuando se indique lo contrario)

(3) Juicios y estimados contables críticos en la aplicación de las políticas

Corficolombiana hace estimados y supuestos que afectan los montos reconocidos en los estados financieros separados condensados y el valor en libros de los activos y pasivos dentro del siguiente período contable. Los juicios y estimados son continuamente evaluados y son basados en la experiencia de Corficolombiana y otros factores, incluyendo la expectativa de eventos futuros que se cree son razonables en las circunstancias.

Corficolombiana también hace ciertos juicios aparte de aquellos que involucran estimaciones en el proceso de aplicar las políticas contables. Los juicios que tienen los efectos más importantes en los montos reconocidos en los estados financieros separados condensados y los estimados que pueden causar un ajuste importante en el valor en libros de los activos y pasivos en el siguiente período contable incluyen:

3.1 Negocio en marcha: Corficolombiana prepara los estados financieros sobre la base de un negocio en marcha. En la realización de este juicio Corficolombiana considera la posición financiera actual, el resultado de las operaciones y el acceso a los recursos financieros en el mercado financiero y analiza el impacto de tales factores en las operaciones futuras. A la fecha de este informe no tenemos conocimiento de ninguna situación que nos haga creer que Corficolombiana no tenga la habilidad para continuar como negocio en marcha, por lo que no se requirió involucrar un juicio significativo para concluir sobre la hipótesis de negocio marcha.

3.2 Valuación de propiedades de inversión: Las propiedades de inversión son reportadas en el balance a su valor razonable determinado en informes preparados por peritos independientes al final de cada período de reporte. Debido a las condiciones actuales del país la frecuencia de las transacciones de propiedades es baja; no obstante, la gerencia estima que hay suficientes actividades de mercado para proveer precios comparables para transacciones ordenadas de propiedades similares cuando se determina el valor razonable de las propiedades de inversión de Corficolombiana excepto por las propiedades en donde Corficolombiana no tiene control o están presentan problemas de orden jurídico o de orden público.

Corficolombiana ha revisado las asunciones usadas en la valoración por los peritos independientes y considera que los factores tales como: inflación, tasas de interés, etc., han sido apropiadamente determinadas considerando las condiciones de mercado al final del período reportado.

(4) Estimación de valores razonables

El valor razonable de los activos y pasivos financieros que se negocian en mercados activos (como los activos financieros en títulos de deuda y de patrimonio y derivados cotizados activamente en bolsas de valores o en mercados interbancarios) se basan en precios de mercados al cierre de la negociación en la fecha de cierre del ejercicio. Si un movimiento significativo en el valor razonable ocurre luego del cierre de la negociación hasta la medianoche en la fecha de cierre del ejercicio, se aplican técnicas de valoración para determinar el valor razonable.

CORPORACIÓN FINANCIERA COLOMBIANA S.A.

Notas a los Estados Financieros Separados Condensados

Períodos de tres meses terminados al 31 de marzo de 2026 y 2025 y por el año terminado al 31 de diciembre de 2025

(En millones de pesos colombianos, excepto cuando se indique lo contrario)

Un mercado activo es un mercado en el cual las transacciones para activos o pasivos se llevan a cabo con la frecuencia y el volumen suficientes con el fin de proporcionar información de precios de manera continua.

El valor razonable de activos y pasivos financieros que no se negocian en un mercado activo se determina mediante técnicas de valoración. Corficolombiana utiliza una variedad de métodos y asume que se basan en condiciones de mercado existentes a la fecha de cierre de cada ejercicio. Las técnicas de valoración utilizadas para instrumentos financieros no estandarizados tales como opciones, swaps de divisas y derivados del mercado extrabursátil incluyen el uso de transacciones similares recientes en igualdad de condiciones, referencias a otros instrumentos que sean sustancialmente iguales, análisis de flujo de caja descontado, modelos de precios de opciones y otras técnicas de valoración comúnmente utilizadas por los participantes del mercado que usan al máximo los datos del mercado y confían lo menos posible en datos específicos de entidades.

Corficolombiana puede utilizar modelos desarrollados internamente para instrumentos que no posean mercados activos. Dichos modelos se basan por lo general en métodos y técnicas de valoración generalmente estandarizados en el sector financiero. Los modelos de valoración se utilizan principalmente para valorar instrumentos financieros de patrimonio no cotizado en bolsa, los títulos de deuda y otros instrumentos de deuda para los cuales los mercados estuvieron o han estado inactivos durante el ejercicio financiero. Algunos insumos de estos modelos pueden no ser observables en el mercado y por lo tanto se estiman con base en suposiciones.

La salida de un modelo siempre es una estimación o aproximación de un valor que no puede determinarse con certeza, y las técnicas de valoración empleadas pueden no reflejar plenamente todos los factores pertinentes a las posiciones de Corficolombiana. Por lo tanto, las valoraciones se ajustan, en caso de ser necesario, para permitir factores adicionales, incluidos riesgos del modelo, riesgos de liquidez y riesgos de contraparte.

El valor razonable de los activos propiedades de inversión ha sido determinado a través de avalúos realizados por peritos independientes con suficiente experiencia y conocimiento del mercado inmobiliario o del activo que se está valorando. Generalmente estas valoraciones se efectúan por referencias a datos de mercado o con base en el costo de reposición cuando no existen suficientes datos de mercado. Dicha medición es clasificada como nivel 3.

La jerarquía del valor razonable tiene los siguientes niveles:

- Las entradas de Nivel 1 son precios cotizados (sin ajustar) en mercados activos para activos o pasivos idénticos a los que la entidad pueda acceder a la fecha de medición.
- Las entradas de Nivel 2 son entradas diferentes a los precios cotizados incluidos en el Nivel 1 que sean observables para el activo o el pasivo, ya sea directa o indirectamente.
- Las entradas de Nivel 3 son entradas no observables para el activo o el pasivo.

El nivel en la jerarquía del valor razonable dentro del cual la medición del valor razonable se clasifica en su totalidad se determina con base de la entrada del nivel más bajo que sea significativa para la medición del valor razonable en su totalidad. Para ello, la importancia de una entrada se evalúa con relación a la medición del valor razonable en su totalidad. Si una medición del valor razonable utiliza entradas observables que requieren ajustes significativos con base en entradas no observables, dicha medición es una medición de Nivel 3 la evaluación de la importancia de una entrada particular a la medición del valor razonable en su totalidad requiere juicio, teniendo en cuenta factores específicos del activo o del pasivo.

CORPORACIÓN FINANCIERA COLOMBIANA S.A.

Notas a los Estados Financieros Separados Condensados

Períodos de tres meses terminados al 31 de marzo de 2026 y 2025 y por el año terminado al 31 de diciembre de 2025

(En millones de pesos colombianos, excepto cuando se indique lo contrario)

La determinación de lo que se constituye como “observable” requiere un juicio significativo, Corficolombiana considera datos observables aquellos datos del mercado que ya están disponibles, que son distribuidos o actualizados regularmente, que son confiables y verificables, que no tienen derechos de propiedad, y que son proporcionados por fuentes independientes que participan activamente en el mercado en referencia.

En Colombia no existe un mercado donde se coticen precios de los Fondos de Inversión Colectiva. El valor de los aportes en un fondo de inversiones colectiva se mide a través de unidades que representan cuotas partes del valor patrimonial del respectivo fondo. El valor de la unidad, que representa los rendimientos que se han obtenido, se determina por el monto total de los recursos aportados más o menos los rendimientos de las inversiones que conforman el portafolio. Estos rendimientos están dados por la valoración de los activos que invierte el fondo y por tanto el nivel de jerarquía está determinado por los niveles de dichos activos.

Corficolombiana tiene inversiones en fondos de inversión colectiva cuyos portafolios de inversión están compuestos solamente por títulos de renta fija que son valorados por medio de los precios publicados por Precia S.A. Por tanto, puesto que dichos activos son de Nivel 1 o Nivel 2, Corficolombiana ha clasificado sus inversiones en fondos de inversión colectiva como Nivel 2.

Las inversiones clasificadas en el Nivel 3 tienen entradas significativas no observables. Los instrumentos del Nivel 3 incluyen principalmente inversiones en instrumentos de patrimonio, que no cotizan en bolsa. Corficolombiana tiene inversiones patrimoniales en diversas entidades con una participación inferior al 20% del patrimonio de cada entidad, Fiduciaria de Occidente y Aval Fiduciaria. En general estas compañías no cotizan sus acciones en un mercado público de valores, por consiguiente, la determinación de su valor razonable al 31 de marzo de 2026 se realizó por variaciones patrimoniales.

Mediciones de valor razonable sobre base recurrente

Mediciones de valor razonable sobre bases recurrentes son aquellas que las normas contables NIIF requieren o permiten en el estado de situación financiera al final de cada período.

La siguiente tabla analiza, dentro de la jerarquía del valor razonable, los activos y pasivos (por clase) de Corficolombiana medidos al valor razonable al 31 de marzo de 2026 y 31 de diciembre de 2025 sobre bases recurrentes:

CORPORACIÓN FINANCIERA COLOMBIANA S.A.

Notas a los Estados Financieros Separados Condensados

Períodos de tres meses terminados al 31 de marzo de 2026 y 2025 y por el año terminado al 31 de diciembre de 2025

(En millones de pesos colombianos, excepto cuando se indique lo contrario)

Activos y pasivos por clase	31 de marzo de 2026			TOTAL
	NIVEL 1 (1)	NIVEL 2	NIVEL 3 (2)	
Activos				
Activos a valor razonable con ajuste a resultados				
Instrumentos financieros derivados (*)				
Contratos Forward de negociación	-	416,276	-	416,276
Contratos Swap de negociación	29,513	68,793	-	98,306
Operaciones de contado	17	3	-	20
Derivados de cobertura	30,665	103,430	-	134,095
Opciones de negociación	-	12,613	-	12,613
Subtotal	60,195	601,115	-	661,310
Instrumentos de deuda				
Con cambios en resultado	2,916,929	179,313	-	3,096,242
Con cambios en Otro Resultado Integral	3,411,923	859,012	-	4,270,935
Subtotal	6,328,852	1,038,325	-	7,367,177
Instrumentos de patrimonio				
Con cambios en resultado	-	79,615	2,566	82,181
Con cambios en Otro Resultado Integral	648,133	552	21,381	670,066
Otras Inversiones	-	-	2,188	2,188
Subtotal	648,133	80,167	26,135	754,435
Total activos medidos a valor razonable sobre base recurrente	7,037,180	1,719,607	26,135	8,782,922
Pasivos				
Pasivos a valor razonable con ajuste a resultados				
Instrumentos financieros derivados (*)				
Contratos Forward de negociación	-	199,007	-	199,007
Contratos Swap de negociación	46,203	50,312	-	96,515
Operaciones de contado	158	2	-	160
Derivados de cobertura	-	7,473	-	7,473
Opciones de negociación	-	11,974	-	11,974
Total pasivos medidos a valor razonable sobre base recurrente	46,361	268,768	-	315,129

CORPORACIÓN FINANCIERA COLOMBIANA S.A.

Notas a los Estados Financieros Separados Condensados

Períodos de tres meses terminados al 31 de marzo de 2026 y 2025 y por el año terminado al 31 de diciembre de 2025

(En millones de pesos colombianos, excepto cuando se indique lo contrario)

Activos y pasivos por clase	31 de diciembre de 2025			
	NIVEL 1	NIVEL 2	NIVEL 3 (2)	TOTAL
Activos				
Activos a valor razonable con ajuste a resultados				
Instrumentos financieros derivados (*)				
Contratos Forward de negociación	-	417,220	-	417,220
Contratos Swap de negociación (1)	24,582	60,741	-	85,323
Operaciones de contado (1)	112	1	-	113
Derivados de cobertura (1)	23,472	72,494	-	95,966
Opciones de negociación	-	12,981	-	12,981
Subtotal	48,166	563,437	-	611,603
Instrumentos de deuda				
Con cambios en resultado	2,963,827	46,604	-	3,010,431
Con cambios en Otro Resultado Integral	3,139,721	919,019	-	4,058,740
Subtotal	6,103,548	965,623	-	7,069,171
Instrumentos de patrimonio				
Con cambios en resultado	-	78,476	2,525	81,001
Con cambios en Otro Resultado Integral	650,316	507	41,295	692,118
Otras Inversiones	-	-	28,444	28,444
Subtotal	650,316	78,983	72,264	801,563
Total activos medidos a valor razonable sobre base recurrente	6,802,030	1,608,044	72,264	8,482,337
Pasivos				
Pasivos a valor razonable con ajuste a resultados				
Instrumentos financieros derivados (*)				
Contratos Forward de negociación	-	142,346	-	142,346
Contratos Swap de negociación (1)	35,179	48,197	-	83,376
Derivados de cobertura	-	6,875	-	6,875
Opciones de negociación	-	15,180	-	15,180
Total pasivos medidos a valor razonable sobre base recurrente	35,179	212,598	-	247,777

(1) A nivel 1 corresponde a operaciones realizadas a través de la Cámara de Riesgo de Central de Contraparte.

(*) Los instrumentos financieros derivados se presentan netos de CVA y DVA.

(2) Nivel 3	Valoración con cambios en:					31 de marzo de 2026
	31 de diciembre de 2025	Resultados	ORI	Adiciones /Retiros	Deterioro	
Instrumentos de Patrimonio						
FCP Nexus Inmobiliario	2,525	41	-	-	-	2,566
Cámara de Riesgo Central de Contraparte de Colombia S.A. (*)	2,913	-	(2,478)	(435)	-	-
Fiduciaria Occidente S. A. (**)	38,382	-	(18,464)	(1,044)	-	18,874
Aval Fiduciaria S.A. (**)	-	-	1,463	1,044	-	2,507
Otras Inversiones (***)	28,444	-	243	(26,408)	(91)	2,188
Total Nivel 3	72,264	41	(19,236)	(26,843)	(91)	26,135

(*) En enero de 2026, se realizó la venta de la inversión en la Cámara Centra de Riesgos de Contraparte, por valor de \$2,913, con un efecto en resultados por \$2,478.

(**) Producto de la escisión de los negocios de Fiduciaria de Occidente, Corficolombiana recibió participación en Aval Fiduciaria S.A. del 1.07% con 1.382.092 acciones.

(***) En marzo de 2026, se reclasificaron \$26,408 de los fideicomisos Alferes Real y Transactivos a Propiedades de Inversión.

Al 31 de marzo de 2026 y 31 de diciembre de 2025, no se presentaron transferencias de niveles.

CORPORACIÓN FINANCIERA COLOMBIANA S.A.

Notas a los Estados Financieros Separados Condensados

Períodos de tres meses terminados al 31 de marzo de 2026 y 2025 y por el año terminado al 31 de diciembre de 2025

(En millones de pesos colombianos, excepto cuando se indique lo contrario)

Valor razonable de los activos y pasivos no medidos a valor razonable

A continuación, se presenta comparación del valor en libros y el valor razonable de cada clase de instrumentos financieros que Corficolombiana presenta en sus estados financieros separados condensados:

Valor razonable de los activos y pasivos no medidos a valor razonable	31 de marzo de 2026		31 de diciembre de 2025	
	Valor en Libros	Valor razonable	Valor en Libros	Valor razonable
Efectivo y equivalentes de efectivo (*)	791,388	791,388	726,735	726,735
Operaciones del mercado monetario (*)	-	-	5,659	5,659
Instrumentos de deuda a costo amortizado	154,933	155,052	165,927	167,180
Cuentas por cobrar (*)	840,423	840,423	536,671	536,671
Total activos financieros	1,786,744	1,786,863	1,434,992	1,436,245
Depósitos y exigibilidades	10,618,601	10,258,618	9,330,532	8,641,147
Títulos de inversión en circulación	910,472	762,314	911,052	778,335
Operaciones de mercado monetario y relacionadas (*)	4,404,717	4,404,717	5,086,697	5,086,697
Cuentas por pagar (*)	165,735	165,735	95,367	95,367
Total pasivos financieros	16,099,525	15,591,384	15,423,648	14,601,546

La siguiente tabla analiza, dentro de la jerarquía del valor razonable, los activos y pasivos (por clase) de Corficolombiana no medidos al valor razonable al 31 de marzo de 2026 y 31 de diciembre de 2025 sobre bases recurrentes:

Activos y pasivos por clase no medidos al valor razonable	31 de marzo de 2026			
	NIVEL 1	NIVEL 2	NIVEL 3	TOTAL
Activos				
Efectivo y equivalentes de efectivo (*)	-	-	791,388	791,388
Operaciones del mercado monetario (*)	-	-	-	-
Instrumentos de deuda a costo amortizado	-	155,052	-	155,052
Cuentas por cobrar (*)	-	-	840,423	840,423
Total activos financieros	-	155,052	1,631,811	1,786,863
Pasivos				
Depósitos y exigibilidades	-	10,258,618	-	10,258,618
Títulos de inversión en circulación	-	762,314	-	762,314
Operaciones de mercado monetario y relacionadas (*)	-	-	4,404,717	4,404,717
Cuentas por pagar (*)	-	-	165,735	165,735
Total pasivos financieros	-	11,020,932	4,570,452	15,591,384

CORPORACIÓN FINANCIERA COLOMBIANA S.A.

Notas a los Estados Financieros Separados Condensados

Períodos de tres meses terminados al 31 de marzo de 2026 y 2025 y por el año terminado al 31 de diciembre de 2025

(En millones de pesos colombianos, excepto cuando se indique lo contrario)

Activos y pasivos por clase no medidos al valor razonable	31 de diciembre de 2025			
	NIVEL 1	NIVEL 2	NIVEL 3	TOTAL
Activos				
Efectivo y equivalentes de efectivo (*)	-	-	726,735	726,735
Operaciones del mercado monetario (*)	-	-	5,659	5,659
Instrumentos de deuda a costo amortizado	-	167,180	-	167,180
Cuentas por cobrar (*)	-	-	536,710	536,710
Total activos financieros	-	167,180	1,269,104	1,436,284
Pasivos				
Depósitos y exigibilidades	-	8,641,147	-	8,641,147
Títulos de inversión en circulación	-	778,335	-	778,335
Operaciones de mercado monetario y relacionadas (*)	-	-	5,086,697	5,086,697
Cuentas por pagar (*)	-	-	95,367	95,367
Total pasivos financieros	-	9,419,482	5,182,064	14,601,546

(*) El valor razonable de los activos y pasivos financieros se determina con base en el importe al que el instrumento podría ser intercambiado en una transacción entre partes interesadas, distinta a una venta forzada o por liquidación. Para estimar los valores razonables se utilizaron los siguientes métodos e hipótesis:

- Para el efectivo y equivalentes al efectivo, operaciones monetarias activas y pasivas, las cuentas por cobrar, las cuentas por pagar y los otros pasivos corrientes el valor razonable no difiere significativamente con el valor en libros debido en gran parte a los vencimientos a corto plazo de estos instrumentos.
- El valor razonable de los títulos emitidos cotizados se basa en las cotizaciones a la fecha de cierre.

(5) Efectivo y equivalentes de efectivo

Los saldos de efectivo y equivalentes de efectivo comprenden lo siguiente:

Efectivo y equivalente al efectivo	31 de marzo de 2026	31 de diciembre de 2025
En pesos colombianos		
Caja	4	4
Caja menor	4	4
Banco y otras entidades financieras a la vista	740,871	650,794
Entidades bancarias o financieras	75,289	122,499
Banco de la República de Colombia (*)	150,312	129,514
Camara de Riesgo Central de Contraparte (**)	515,270	398,781
Subtotal pesos colombianos	740,875	650,798
En moneda extranjera		
Caja	1	1
Caja general	1	1
Banco y otras entidades financieras a la vista	50,512	75,936
Entidades bancarias o financieras	50,512	75,936
Subtotal moneda extranjera	50,513	75,937
Total de efectivo y equivalentes de efectivo	791,388	726,735

(*) Incluye el Encaje Legal disponible para la bisemana correspondiente a los períodos terminados al 31 de marzo de 2026 y 31 de diciembre de 2025, por \$150,312 y \$129,514, respectivamente.

(**) Corresponde a Operaciones Simultaneas a nombre de la Camara de Riesgo Central de Contraparte y Dirección del Tesoro Nacional, estas operaciones hacen parte de efectivo y sus equivalentes.

CORPORACIÓN FINANCIERA COLOMBIANA S.A.

Notas a los Estados Financieros Separados Condensados

Períodos de tres meses terminados al 31 de marzo de 2026 y 2025 y por el año terminado al 31 de diciembre de 2025

(En millones de pesos colombianos, excepto cuando se indique lo contrario)

No existían restricciones, ni limitación sobre efectivo y equivalentes de efectivo. A la fecha solo existen dos (2) partidas conciliatorias antiguas entre 91-180 días por valor de \$251, no existe evidencia de deterioro dado que están en proceso de regularización por parte del cliente.

(6) Posiciones activas en operaciones de mercado monetario

Al 31 de marzo de 2026, el saldo de las operaciones activas de mercado monetario está constituido con la Camara de Riesgo Central de contraparte, por tal motivo se presenta como parte del efectivo y equivalentes.

Al 31 de diciembre de 2025 las posiciones activas en operaciones de mercado monetario presentan un saldo de \$5,659, con entidades diferentes a la Camara de Riesgo Central de Contraparte, con una tasa efectiva promedio anual del 5.09%, de las operaciones vigentes en moneda legal.

Los montos anteriores no están sujetos a restricciones ni limitaciones.

(7) Inversiones Negociables

El saldo de inversiones negociables en títulos de deuda e inversiones disponibles para la venta en títulos participativos a valor razonable comprende lo siguiente:

a) Inversiones Negociables

Por Moneda	31 de marzo de 2026	31 de diciembre de 2025
Instrumentos financieros medidos a valor razonable con cambios en resultados		
Instrumentos de deuda		
En pesos colombianos		
Emitidos o garantizados por el gobierno colombiano (*)	3,000,283	2,976,551
Emitidos o garantizados por otras entidades del gobierno colombiano	14,073	14,443
Emitidos por emisores nacionales	81,886	19,437
Total instrumentos de deuda	3,096,242	3,010,431
Instrumentos de patrimonio		
En pesos colombianos		
Carteras Colectivas	82,181	81,001
Total instrumentos de patrimonio	82,181	81,001
Total instrumentos a valor razonable con cambios en resultados	3,178,423	3,091,432
Por clasificación	31 de marzo de 2026	31 de diciembre de 2025
Medidos a valor razonable con cambios en resultados		
Instrumentos de deuda con cambios en resultados		
Instrumentos de deuda del Gobierno Colombiano (*)	3,014,356	2,990,994
Entidades financieras	81,886	19,437
Subtotal	3,096,242	3,010,431

CORPORACIÓN FINANCIERA COLOMBIANA S.A.

Notas a los Estados Financieros Separados Condensados

Períodos de tres meses terminados al 31 de marzo de 2026 y 2025 y por el año terminado al 31 de diciembre de 2025

(En millones de pesos colombianos, excepto cuando se indique lo contrario)

Por clasificación	31 de marzo de 2026	31 de diciembre de 2025
Otros instrumentos de patrimonio a valor razonable con cambios en resultados		
Fondo de Inversión Colectiva Abierto con Pacto de Permanencia Capital Plus	4,925	4,855
Cuenta Ómnibus Valor Plus	35,364	34,779
Cuenta Ómnibus Confianza Plus	19,534	19,236
Aval Fiduciaria Deuda Corporativa	8,177	8,088
Aval Fiduciaria alternativo 365 plus	662	644
Fondo Abierto Rentar	1,279	1,259
FCP Nexus Inmobiliario	2,566	2,525
P. Autónomo Liquidación leasing	9,674	9,615
Subtotal	82,181	81,001
Total inversiones medidas a valor razonable con cambios en resultados	3,178,423	3,091,432

(*) Al 31 de marzo de 2026 corresponde a la adquisición de TES, entregados en garantía en operaciones del mercado monetario \$983,139 e Instrumentos Derivados \$281,999 y Posición libre \$1,735,146

b) Inversiones disponibles para la venta

Por Moneda	31 de marzo de 2026	31 de diciembre de 2025
Instrumentos financieros medidos a valor razonable con cambios en otro resultado integral		
En pesos colombianos		
Instrumentos de deuda con cambios en otro resultado integral	4,024,054	3,803,355
Instrumentos de patrimonio	640,704	662,665
En moneda extranjera		
Instrumentos de deuda con cambios en otro resultado integral	246,881	255,385
Instrumentos de Patrimonio	29,362	29,453
Subtotal	4,941,001	4,750,858
Deterioro	(179)	(162)
Total instrumentos a valor razonable con cambios en otro resultado integral (ORI)	4,940,822	4,750,696

Instrumentos de deuda con cambios en otro resultado integral	31 de marzo de 2026	31 de diciembre de 2025
Instrumentos de deuda del Gobierno Colombiano (*)	3,553,737	3,327,341
Bonos de otras entidades del gobierno colombiano	32,604	33,200
Entidades financieras	430,427	437,767
Otros	254,167	260,432
Subtotal	4,270,935	4,058,740

(*) Al 31 de marzo de 2026 corresponde a la adquisición de TES entregados en garantía en operaciones del mercado monetario por \$2,385,823, y en posición libre \$1,167,914.

CORPORACIÓN FINANCIERA COLOMBIANA S.A.

Notas a los Estados Financieros Separados Condensados

Períodos de tres meses terminados al 31 de marzo de 2026 y 2025 y por el año terminado al 31 de diciembre de 2025

(En millones de pesos colombianos, excepto cuando se indique lo contrario)

Instrumentos financieros a valor razonable con cambios en otro resultado integral	% de Participación	Calificación	31 de marzo de 2026	31 de diciembre de 2025
Grupo Energía Bogotá S.A. E.S.P.	2.28%	A	618,771	620,863
Holding bursátil regional- NUAM	1.66%	A	29,362	29,453
Fiduciaria de Occidente S.A. (1)	4.44%	A	18,874	38,382
Aval Fiduciaria S.A. (1)	1.07%	A	2,507	-
Alimentos Derivados de la Caña S. A. Adecaña S. A.	0.32%	D	299	270
AV Villas (Acciones Preferenciales)	0.02%	A	166	150
AV Villas (Acciones Ordinarias)	0.01%	A	87	87
Cámara de Riesgo Central de Contraparte de Colombia S.A. (2)	0.00%	A	-	2,913
SUBTOTAL			670,066	692,118
Deterioro				
Alimentos Derivados de la Caña S. A. Adecaña S. A.			(179)	(162)
Total inversiones medidas a valor razonable con cambios en otro resultado integral			4,940,822	4,750,696

(1) En enero de 2026, dentro del proceso de reorganización y fusión de las fiduciarias de Grupo Aval, Fiduciaria de Occidente S.A. escindió parte de sus negocios entregando a Corficolombiana acciones Aval Fiduciaria S.A., dichas inversiones se miden por variación patrimonial.

(2) El 5 de enero de 2026, se realizó la venta total de la Cámara de Riesgo Central de Contraparte, al valor en libros.

La calidad crediticia determinada por agentes calificadoros de riesgo independientes, de las principales contrapartes en títulos de deuda e inversiones en instrumentos de patrimonio, en las cuales Corficolombiana tiene activos financieros a valor razonable, corresponde al código de calificación reportado por la Superintendencia Financiera de Colombia para emisores de Largo Plazo, Calidad de Inversión, "Grado de Inversión".

Los instrumentos de patrimonio a valor razonable con ajuste en otro resultado integral se han designado teniendo en cuenta que son inversiones estratégicas para Corficolombiana y por consiguiente no se esperan vender en un futuro cercano.

Venta de inversiones en títulos de deuda

Corficolombiana a 31 de marzo de 2026, no realizó venta de inversiones en títulos de deuda clasificados como Disponibles Para la Venta.

Corficolombiana a 31 de diciembre de 2025, realizó venta de inversiones en títulos de deuda clasificados como Disponibles Para la Venta por valor de mercado de \$ 200,642, esto generó una utilidad en el estado de resultados por \$238, las cuales se detallan a continuación:

Fecha de venta	Especie	Valor Nominal	Valor Mercado	Utilidad
22-may	TES TASA FIJA	118,000	119,886	117
5-jun	TES TASA FIJA	10,000	10,426	14
1-oct	TES TASA FIJA	50,000	49,404	75
7-nov	CDT BANCOLOMBIA	21,500	20,926	32
Total general		199,500	200,642	238

CORPORACIÓN FINANCIERA COLOMBIANA S.A.

Notas a los Estados Financieros Separados Condensados

Períodos de tres meses terminados al 31 de marzo de 2026 y 2025 y por el año terminado al 31 de diciembre de 2025

(En millones de pesos colombianos, excepto cuando se indique lo contrario)

Las variaciones en los valores razonables reflejan fundamentalmente las condiciones del mercado debido principalmente a cambios en las tasas de interés y otras condiciones económicas del país donde se tiene la inversión. Al 31 de marzo de 2026 y 31 de diciembre de 2025 Corficolombiana considera que no han existido pérdidas importantes en el valor razonable de los activos financieros por condiciones de deterioro de riesgo de crédito de dichos activos.

Al 31 de marzo del año 2026 se presentan inversiones en Títulos de Deuda garantizando operaciones Repo por \$185,453 y al 31 de diciembre del año 2025 se presentan inversiones en Títulos de Deuda garantizando operaciones Repo por \$1,218,667.

Adicionalmente al 31 de marzo de 2026 y 31 de diciembre de 2025 los instrumentos financieros a valor razonable por \$ 64,839 y \$ 87,156 respectivamente, han sido entregados como garantías colaterales a terceras partes en respaldo de obligaciones financieras con otros.

(8) Inversiones para mantener hasta el vencimiento

Comprende la inversión obligatoria en Títulos de Desarrollo Agropecuario TDA, la cual asciende a \$154,933 y \$165,927, respectivamente al 31 de marzo de 2026 y 31 de diciembre de 2025.

La calidad crediticia, determinada por los agentes calificadores de riesgo independientes de las principales contrapartes en títulos de deuda, en los cuales Corficolombiana tiene activos financieros a costo amortizado, corresponde al código de calificación reportado por la Superintendencia Financiera de Colombia para emisores de Largo Plazo, Calidad de Inversión, "Grado de Inversión".

El siguiente es el resumen de los activos financieros de inversión a costo amortizado por fechas de vencimiento:

Inversiones a costo amortizado	31 de marzo de 2026	31 de diciembre de 2025
Hasta 1 mes	6,202	21,207
más de 1 mes y no más de 3 meses	72,408	6,196
más de 3 meses y no más de 1 año	76,323	138,524
Total	154,933	165,927

(9) Otras inversiones

El saldo de las inversiones en derechos fiduciarios e inversiones de patrimonio a variación patrimonial comprende lo siguiente:

Inversiones en derechos fiduciarios con cambios en resultados	% de Participación	31 de marzo de 2026	31 de diciembre de 2025
Fideicomiso de Administración Melendez -3941- Alférez (1)	46.16%	-	22,883
Fideicomiso - Cartera 20-054P (2)	100.00%	-	3,493
fideicomisos transactivos 341111 (1)	0.39%	-	32
Subtotal Inversiones en derechos Fiduciarios		-	26,408

(1) *Estos derechos fiduciarios cuyo subyacente corresponde a bienes inmuebles fueron trasladados al rubro de Propiedades de Inversión.*

(2) *En marzo de 2026, se realizó la liquidación del fideicomiso cartera 20-05P, recibiendo flujo de caja por \$3,493.*

CORPORACIÓN FINANCIERA COLOMBIANA S.A.

Notas a los Estados Financieros Separados Condensados

Períodos de tres meses terminados al 31 de marzo de 2026 y 2025 y por el año terminado al 31 de diciembre de 2025

(En millones de pesos colombianos, excepto cuando se indique lo contrario)

Instrumentos financieros a variación patrimonial con cambios en otro resultado integral	% de Participación	Calificación	31 de marzo de 2026	31 de diciembre de 2025
Corporación Andina de Fomento	0.00%	A	2,151	1,997
Promotora la Enseñanza S.A.	2.49%	E	961	962
Promotora de Inversiones Ruitoque S.A.	2.65%	E	766	670
Promotora la Alborada S.A en Reestructuración	1.83%	E	316	316
Petróleos Nacionales S A Petronal	19.54%	E	257	257
Petróleos Colombianos Limited	0.05%	E	182	187
Sociedad Hotelera Cien Internacional S.A.	0.39%	E	38	39
Sociedad de Comercialización Internacional				
Reforestadora de Santa Rosalia de Palermo S.A.	0.48%	A	12	12
Industria de Carbón del Valle del Cauca S.A Inducarbon	0.09%	A	1	1
Subtotal			4,684	4,441
Deterioro instrumentos de Patrimonio			(2,496)	(2,405)
Subtotal Instrumentos financieros a variación patrimonial			2,188	2,036
Total Otras Inversiones			2,188	28,444

El siguiente es el detalle del deterioro de los derechos en fideicomisos y las inversiones de patrimonio por los periodos que terminaron el:

Deterioro otras inversiones	% de Participación	31 de marzo de 2026	31 de diciembre de 2025
Promotora la Enseñanza S.A.	2.49%	(962)	(962)
Promotora de Inversiones Ruitoque S.A.	2.65%	(766)	(670)
Promotora la Alborada S.A en Reestructuración	1.83%	(316)	(316)
Petróleos Nacionales S A Petronal	19.54%	(257)	(257)
Petróleos Colombianos Limited	0.05%	(182)	(187)
Sociedad de Comercialización Internacional Reforestadora de Santa Rosalia de Palermo S.A.	0.48%	(12)	(12)
Industria de Carbón del Valle del Cauca S.A Inducarbon	0.09%	(1)	(1)
Aval Soluciones Digitales S.A.	0.00%	-	-
Total Otras Inversiones		(2,496)	(2,405)

(10) Instrumentos financieros derivados

La tabla siguiente expresa los valores razonables al final del período de contratos forward, futuros y swaps de tasa de interés y de moneda extranjera en que se encuentra comprometida Corficolombiana netos de CVA y DVA.

Los instrumentos financieros derivados comprenden lo siguiente:

CORPORACIÓN FINANCIERA COLOMBIANA S.A.

Notas a los Estados Financieros Separados Condensados

Períodos de tres meses terminados al 31 de marzo de 2026 y 2025 y por el año terminado al 31 de diciembre de 2025

(En millones de pesos colombianos, excepto cuando se indique lo contrario)

Concepto	31 de marzo de 2026		31 de diciembre de 2025	
	Monto nacional (1)	Valor razonable	Monto nacional (1)	Valor razonable
Activos				
Operaciones con derivados especulativos				
Contratos forward de compra de moneda extranjera	163,492	448	483,264	4,748
Contratos forward de venta de moneda extranjera*	4,549,402	415,484	4,223,278	362,168
Contratos forward de venta de títulos	421,000	344	2,143,441	50,304
Subtotal	5,133,894	416,276	6,849,983	417,220
Contratos swap de tasa de interés	2,919,010	81,124	2,726,610	62,018
Contratos swap de moneda extranjera	2,013,055	17,182	2,066,394	23,305
Subtotal	4,932,065	98,306	4,793,004	85,323
Contratos de futuros de compra de moneda extranjera	18,301	-	458,585	-
Contratos de futuros de venta de moneda extranjera	1,802,599	-	1,157,181	-
SUBTOTAL	1,820,900	-	1,615,766	-
Opciones de compra de monedas	857,470	12,613	763,440	12,981
Subtotal	857,470	12,613	763,440	12,981
Operaciones de Contado	2,766	20	11,315	113
Total operaciones con derivados especulativos	12,747,095	527,215	14,033,508	515,637
Operaciones con derivados de cobertura				
Contratos swap de tasa de interés	2,134,000	134,095	1,884,000	95,966
Total operaciones con derivados de cobertura (10a)	2,134,000	134,095	1,884,000	95,966
Total activos	14,881,095	661,310	15,917,508	611,603
Pasivos				
Contratos forward de compra de moneda extranjera	3,783,409	197,264	3,445,236	135,646
Contratos forward de venta de moneda extranjera	170,746	440	723,362	6,700
Contratos forward de venta de títulos	1,141,800	1,303	-	-
Subtotal	5,095,955	199,007	4,168,598	142,346
Contratos swap de tasa de interés	3,136,100	79,920	2,630,300	60,559
Contratos swap de moneda extranjera	2,159,625	16,595	2,159,625	22,817
Subtotal	5,295,725	96,515	4,789,925	83,376
Contratos de futuros de venta de moneda extranjera	18,301	-	206,639	-
Contratos de futuros de compra de moneda extranjera	2,554,096	-	1,844,726	-
Subtotal	2,572,397	-	2,051,365	-
Opciones de compra de monedas	-	-	8,360	-
Opciones de venta de monedas	610,223	11,974	(511,452)	15,180
Subtotal	610,223	11,974	(503,092)	15,180
Operaciones de Contado	44,836	160	-	-
Total operaciones con derivados especulativos	13,619,136	307,656	10,506,796	240,902
Operaciones con derivados de cobertura (10b)				
Contratos forward de compra de moneda extranjera	16,165	7,473	16,593	6,875
Total operaciones con derivados de cobertura	16,165	7,473	16,593	6,875
Total pasivos	13,635,301	315,129	10,523,389	247,777
Posición neta	1,245,794	346,181	5,394,119	363,826

CORPORACIÓN FINANCIERA COLOMBIANA S.A.

Notas a los Estados Financieros Separados Condensados

Períodos de tres meses terminados al 31 de marzo de 2026 y 2025 y por el año terminado al 31 de diciembre de 2025

(En millones de pesos colombianos, excepto cuando se indique lo contrario)

(1) Monto nocional está expresado en moneda funcional.

El monto nocional de los instrumentos derivados está expresado en la moneda funcional, lo que facilita su comparación y registro contable. Generalmente, los instrumentos derivados que contrata Corficolombiana se negocian en mercados organizados. Esta práctica busca garantizar mayor transparencia y liquidez en las transacciones. Estos instrumentos pueden presentar condiciones favorables netas, clasificadas como activos, o condiciones desfavorables, clasificadas como pasivos. Esto es resultado de las fluctuaciones tanto en las tasas de cambio de moneda extranjera como en el mercado de tasas de interés, además de otras variables que afectan sus condiciones contractuales.

Es importante destacar que el valor acumulado de los activos y pasivos registrados por estos instrumentos derivados puede experimentar variaciones significativas con el tiempo, reflejando la volatilidad de los factores externos que influyen en su valoración

(10a) El siguiente es el resumen de los derivados de coberturas activas:

	31 de marzo de 2026	31 de marzo de 2026
Objeto cubierto	Mitigar el riesgo por variabilidad de los flujos ante cambios en el componente de riesgo atribuible a la variabilidad de la Tasa de referencia por: Renovación de pasivos en tasa fija denominados en (COP) o Pagos de flujos de interés sobre pasivos indexados a la IBR denominados en (COP)	Se busca cubrir el cambio del valor de mercado de las inversiones catalogadas como Inversiones a valor razonable con cambios en ORI. Generado por la variación de la tasa de interés IBR ON. Utilizando como instrumento de cobertura un Swap de tasa de interés
Clase	Cobertura de flujo de efectivo	Cobertura de Valor Razonable
Moneda	COP	COP
Total Período	1.14 (años)	2.67 (años)
Riesgo	Cubrir durante un horizonte de tiempo la exposición al indicador variable (IBR) utilizando un swap IBR buscando capturar las principales características como son: Valor Nominal, Efectividad (cambios en el valor económico)	Riesgo de tasa, inmerso en la valoración a valor razonable de títulos de renta fija emitidos en COP. Generado por la variación de tasas de interés, cubierto con un Swap que paga tasa fija y recibe tasa variable IBR ON
Monto cubierto en COP	\$809,000	\$1,325,000
Valor nominal contratos Swaps en COP	\$809,000	\$1,325,000
Porcentaje cubierto	100%	100%
Valor razonable	\$30,665	\$103,429
Número de contratos Swaps	3	18

CORPORACIÓN FINANCIERA COLOMBIANA S.A.

Notas a los Estados Financieros Separados Condensados

Períodos de tres meses terminados al 31 de marzo de 2026 y 2025 y por el año terminado al 31 de diciembre de 2025

(En millones de pesos colombianos, excepto cuando se indique lo contrario)

(10b) El siguiente es el resumen de los derivados de coberturas pasivas:

Objeto cubierto	Flujo de egresos en dólares por concepto de compra de licenciamiento y del aplicativo de Core de Tesorería (CALYPSO). Los flujos equivalen a la entrega efectiva de cada uno de los avances pactados en el contrato.
Clase	Transacciones esperadas altamente Probables
Moneda	USD
Total Período	7 años (implementación)
Riesgo	Riesgo de cambio en la magnitud de flujos de caja asociados a los pagos por lo entregables del contrato con el proveedor CALYPSO del Core de Tesorería denominados en dólares USD y liquidados en pesos COP, atribuible a fluctuaciones en la paridad COP-USD

	<u>31 de marzo de 2026</u>	<u>31 de diciembre de 2025</u>
Monto cubierto en dólares	4,416,534	4,416,534
Valor nominal contratos FWD en dólares	4,416,534	4,416,534
Porcentaje cubierto	100%	100%
Valor razonable	7,473	6,875
Número de contratos FWD	9	9

Corficolombiana ha documentado las pruebas de efectividad de la cobertura de sus inversiones netas de moneda extranjera, basado en la porción de la inversión neta cubierta al comienzo de la relación de cobertura. La cobertura es considerada perfectamente efectiva, toda vez que los términos críticos y riesgos de las obligaciones que sirven como instrumento de cobertura son idénticos a los de la posición primaria cubierta. De acuerdo con lo anterior las estrategias de contabilidad de cobertura fueron efectivas a 31 de marzo de 2026.

CORPORACIÓN FINANCIERA COLOMBIANA S.A.

Notas a los Estados Financieros Separados Condensados

Períodos de tres meses terminados al 31 de marzo de 2026 y 2025 y por el año terminado al 31 de diciembre de 2025

(En millones de pesos colombianos, excepto cuando se indique lo contrario)

(11) Inversiones en subsidiarias

A continuación, se muestra un resumen de las inversiones en subsidiarias:

31 de marzo de 2026						
Inversión en Subsidiarias	% de Participación	Número de Acciones	Costo	Método de Participación Patrimonial	Método de Participación sobre resultados	Valor de la inversión
Colombiana de Licitaciones y Concesiones S.A.S.	100.00%	33,507,244	1,658,991	406,567	5,395,210	7,460,768
Proyectos y Desarrollos Viales del Pacífico S.A.S.	100.00%	57,990,499	1,445,828	99,633	1,986,640	3,532,101
Promigas S.A. E.S.P. (1)	34.87%	395,710,250	869,250	(22,429)	1,350,560	2,197,381
Estudios Proyectos e Inversiones de Los Andes S.A.S.	99.99%	615,098,037	1,208,803	(97,391)	241,937	1,353,349
CFC Gas Holding S.A.S.	100.00%	20,858,597	319,792	264,231	743,629	1,327,652
Proyectos y Desarrollos Viales del Mar S.A.S. (3)	100.00%	30,829,712	454,161	(5,305)	35,789	484,645
Valora S.A.S. (3)	100.00%	1,432,936,580	413,689	8,353	47,299	469,341
Estudios y Proyectos del Sol S.A.S.	100.00%	238,470,532	688,933	(989,187)	537,874	237,620
Fondo de Capital Privado Corredores Capital I	97.30%	8,044,850	-	(195,383)	530,960	335,577
Hoteles Estelar S.A.	89.81%	7,324,551,125	172,702	97,282	200,859	470,843
CFC Private Equity Holdings S.A.S.	100.00%	6,108,740	60,907	39,576	151,200	251,683
Organización Pajonales S.A.S. (3)	99.81%	294,167,330	248,549	(11,137)	(6,037)	231,375
Proyectos y Desarrollos Viales del Andino S.A.S. (3)	100.00%	185,243,952	188,999	(566)	(2,460)	185,973
Proyectos de Infraestructura S.A.S.	88.25%	52,922,419	84,611	(162,384)	143,903	66,130
Plantaciones Unipalma de los Llanos S.A.	54.53%	1,515,383,414	16,409	56,576	35,729	108,714
Proyectos y Desarrollos Viales al Llano S.A.S.	100.00%	5,100,000	50,550	(309)	12,174	62,415
Concesionaria Vial del Pacífico S.A.S.	89.90%	17,980	56,766	-	-	56,766
Tejidos Sintéticos de Colombia S.A.	94.99%	86,288,271	19,676	(2,205)	44,758	62,229
Promotora y Comercializadora Turística Santamar S.A.	84.66%	7,375,981,277	16,925	10,195	13,369	40,489
Mavalle S.A.S.	46.77%	6,537,899	7,818	(1,238)	7,246	13,826
Proyectos de Ingeniería y Desarrollos S.A.S.	100.00%	2,000,000	2,000	343	10,835	13,178
Proyectos y Desarrollos de Pagos Electrónicos Vehiculares S.A.S. (3)	100.00%	15,848,829	31,662	(994)	(28,246)	2,422
Corfinvest S.A.S. (3)	100.00%	8,184,510	81,004	(383)	(213)	80,408
Gestora en Infraestructura y Desarrollo S.A.S.	100.00%	1,000	1	-	366	367
CFC Energy Holding S.A.S.	100.00%	290,000	279	(11)	(223)	45
Concesionaria Vial de los Andes S.A.S. Coviandes S.A.S.	0.25%	68,002	93	(182)	132	43
Proyectos y Desarrollos Viales Urbanos S.A.S.	100.00%	77,000	320	-	(321)	(1)
Subtotal Inversiones en Subsidiarias			8,098,718	(506,348)	11,452,969	19,045,339
Deterioro inversiones en Subsidiarias (2)						
Concesionaria Vial del Pacífico S.A.S.						(56,766)
Total Inversiones en Subsidiarias						18,988,573

CORPORACIÓN FINANCIERA COLOMBIANA S.A.

Notas a los Estados Financieros Separados Condensados

Períodos de tres meses terminados al 31 de marzo de 2026 y 2025 y por el año terminado al 31 de diciembre de 2025

(En millones de pesos colombianos, excepto cuando se indique lo contrario)

31 de diciembre de 2025						
Inversión en Subsidiarias	% de Participación	Número de Acciones	Costo	Método de Participación Patrimonial	Método de Participación sobre resultados	Valor de la inversión
Colombiana de Licitaciones y Concesiones S.A.S.	100.00%	33,507,244	1,658,991	416,249	5,236,647	7,311,887
Proyectos y Desarrollos Viales del Pacífico S.A.S. (3)	100.00%	57,990,499	1,445,829	108,931	1,836,507	3,391,267
Promigas S.A. E.S.P. (1)	34.87%	395,710,250	869,250	1,726	1,472,299	2,343,275
Estudios Proyectos e Inversiones de Los Andes S.A.S.	99.99%	615,098,037	1,208,803	(91,367)	216,250	1,333,686
CFC Gas Holding S.A.S.	100.00%	20,858,597	319,792	276,747	653,156	1,249,695
Proyectos y Desarrollos Viales del Mar S.A.S. (3)	100.00%	30,829,712	448,205	(2,848)	35,932	481,289
Valora S.A.S. (3)	100.00%	1,372,229,138	393,782	9,645	49,787	453,214
Estudios y Proyectos del Sol S.A.S.	100.00%	238,470,532	688,933	(987,938)	533,075	234,070
Fondo de Capital Privado Corredores Capital I	97.30%	8,523,948	-	(159,296)	517,575	358,279
Hoteles Estelar S.A. (3)	89.81%	7,324,551,125	172,702	101,285	186,868	460,855
CFC Private Equity Holdings S.A.S.	100.00%	6,108,740	60,907	39,899	138,696	239,502
Organización Pajonales S.A.S. (3)	99.78%	255,824,937	229,377	(10,277)	107	219,207
Proyectos y Desarrollos Viales del Andino S.A.S. (3)	100.00%	185,243,952	188,082	-	(2,548)	185,534
Proyectos de Infraestructura S.A.S.	88.25%	52,922,419	84,611	(162,384)	229,012	151,239
Plantaciones Unipalma de los Llanos S.A.	54.53%	1,515,383,414	16,409	56,897	35,347	108,653
Proyectos y Desarrollos Viales al Llano S.A.S.	100.00%	5,100,000	50,550	-	10,549	61,099
Concesionaria Vial del Pacífico S.A.S.	89.90%	17,980	56,766	-	-	56,766
Tejidos Sintéticos de Colombia S.A.	94.99%	86,288,271	19,676	(10,204)	42,481	51,953
Promotora y Comercializadora Turística Santamar S.A.	84.66%	7,375,981,277	16,925	10,364	15,212	42,501
Mavalle S.A.S.	46.77%	6,537,899	7,818	(1,299)	7,599	14,118
Proyectos de Ingeniería y Desarrollos S.A.S.	100.00%	2,000,000	2,000	343	10,234	12,577
Proyectos y Desarrollos de Pagos Electrónicos Vehiculares S.A.S. (3)	100.00%	15,848,829	31,440	(994)	(28,018)	2,428
Corfinvest S.A.S. (3)	100.00%	250,000	1,659	(383)	(33)	1,243
Gestora en Infraestructura y Desarrollo S.A.S.	100.00%	1,000	1	-	680	681
CFC Energy Holding S.A.S.	100.00%	290,000	279	(11)	(217)	51
Concesionaria Vial de los Andes S.A.S. Coviandes S.A.S.	0.25%	68,002	93	(181)	135	47
Proyectos y Desarrollos Viales Urbanos S.A.S. (3)	100.00%	77,000	320	-	(311)	9
Subtotal Inversiones en Subsidiarias			7,973,200	(405,096)	11,197,021	18,765,125
Deterioro inversiones en Subsidiarias (2)						(56,766)
Concesionaria Vial del Pacífico S.A.S.						(56,766)
Total Inversiones en Subsidiarias						18,708,359

(1) Incluye Crédito Mercantil por \$40,868. El 7 de julio de 2025, se firmó un acuerdo de accionistas entre Corficolombiana, Cfc Gs Holding SAS y Promigas CFC SAS. Como resultado de este acuerdo, el 9 de julio de 2025, Corficolombiana registró formalmente el control sobre Promigas. Este evento consolidó la posición de Corficolombiana como actor principal en la gestión y dirección de la compañía.

(2) Corficolombiana tiene una participación directa del 100% en Proyectos y Desarrollos Viales del Pacífico S.A.S. y en Estudios y Proyectos del Sol S.A.S. Proyectos y Desarrollos Viales del Pacífico S.A.S adquirió en 40% de Concesionaria Vial del Pacífico S.A.S. a través de una operación de compra a Iridium. Estudios y Proyectos del Sol S.A.S. tiene el 49.9% de Concesionaria Vial del Pacífico S.A.S., por tal motivo Corficolombiana tiene control indirecto en Concesionaria Vial del Pacífico S.A.S. del 89.90%, lo que generó un reconocimiento por crédito mercantil de \$56,766. Al 31 de diciembre del 2021, una vez analizada las variables macroeconómicas de la sociedad, Corficolombiana determino el reconocimiento del deterioro al 100%.

(3) Incluye capitalizaciones realizadas al 31 de marzo de 2026 y 31 de diciembre de 2025.

El siguiente es el detalle del movimiento de las inversiones por el período de tres meses terminado el 31 de marzo de 2026 y por el año terminado el 31 de diciembre de 2025:

CORPORACIÓN FINANCIERA COLOMBIANA S.A.

Notas a los Estados Financieros Separados Condensados

Períodos de tres meses terminados al 31 de marzo de 2026 y 2025 y por el año terminado al 31 de diciembre de 2025

(En millones de pesos colombianos, excepto cuando se indique lo contrario)

Inversión en Subsidiarias	Valor de la inversión	Variación				Valor de la inversión
	31 de diciembre de 2025	Método de Participación sobre resultados	Método de Participación Patrimonial	Capitalizaciones (Ventas)	Dividendos decretados en efectivo	31 de marzo de 2026
Colombiana de Licitaciones y Concesiones S.A.S.	7,311,887	158,562	(9,681)	-	-	7,460,768
Proyectos y Desarrollos Viales del Pacífico S.A.S.	3,391,267	150,132	(9,298)	-	-	3,532,101
Promigas S.A. E.S.P.	2,343,275	86,009	(24,155)	-	(207,748)	2,197,381
Estudios Proyectos e Inversiones de Los Andes S.A.S.	1,333,686	25,687	(6,024)	-	-	1,353,349
CFC Gas Holding S.A.S.	1,249,695	88,233	(10,276)	-	-	1,327,652
Proyectos y Desarrollos Viales del Mar S.A.S.	481,289	(143)	(2,457)	5,956	-	484,645
Valora S.A.S.	453,214	(2,488)	(1,292)	19,907	-	469,341
Estudios y Proyectos del Sol S.A.S.	234,070	4,799	(1,249)	-	-	237,620
Fondo de Capital Privado Corredores Capital I (1)	358,279	13,385	(9,293)	-	(26,794)	335,577
Hoteles Estelar S.A.	460,855	13,992	(4,004)	-	-	470,843
CFC Private Equity Holdings S.A.S.	239,502	12,504	(323)	-	-	251,683
Organización Pajonales S.A.S.	219,207	(6,144)	(860)	19,172	-	231,375
Proyectos y Desarrollos Viales del Andino S.A.S.	185,534	88	(566)	917	-	185,973
Proyectos de Infraestructura S.A.S.	151,239	31,458	-	-	(116,567)	66,130
Plantaciones Unipalma de los Llanos S.A.	108,653	383	(322)	-	-	108,714
Proyectos y Desarrollos Viales al Llano S.A.S.	61,099	1,625	(309)	-	-	62,415
Concesionaria Vial del Pacífico S.A.S.	56,766	-	-	-	-	56,766
Tejidos Sintéticos de Colombia S.A.	51,953	2,277	7,999	-	-	62,229
Promotora y Comercializadora Turística Santamar S.A.	42,501	567	(169)	-	(2,410)	40,489
Mavalle S.A.S.	14,118	(353)	61	-	-	13,826
Proyectos de Ingeniería y Desarrollos S.A.S.	12,577	601	-	-	-	13,178
Proyectos y Desarrollos de Pagos Electrónicos Vehiculares S.A.S.	2,428	(228)	-	222	-	2,422
Corfinvest S.A.S.	1,243	(180)	-	79,345	-	80,408
Gestora en Infraestructura y Desarrollo S.A.S.	681	102	-	-	(416)	367
CFC Energy Holding S.A.S.	51	(6)	-	-	-	45
Concesionaria Vial de los Andes S.A.S. Coviandes S.A.S.	47	(3)	(1)	-	-	43
Proyectos y Desarrollos Viales Urbanos S.A.S.	9	(10)	-	-	-	(1)
Total Inversiones en Subsidiarias	18,765,125	580,849	(72,219)	125,519	(353,935)	19,045,339
Deterioro Inversiones en Subsidiarias						
Concesionaria Vial del Pacífico S.A.S.	(56,766)	-	-	-	-	(56,766)
Total Inversiones en Subsidiarias	18,708,359	580,849	(72,219)	125,519	(353,935)	18,988,573

CORPORACIÓN FINANCIERA COLOMBIANA S.A.

Notas a los Estados Financieros Separados Condensados

Períodos de tres meses terminados al 31 de marzo de 2026 y 2025 y por el año terminado al 31 de diciembre de 2025
(En millones de pesos colombianos, excepto cuando se indique lo contrario)

Inversión en Subsidiarias	Valor de la inversión	Variación				Valor de la inversión
	31 de diciembre de 2024	Método de Participación sobre resultados	Método de Participación Patrimonial	Capitalizaciones (Ventas)	Dividendos decretados en efectivo	31 de diciembre de 2025
Colombiana de Licitaciones y Concesiones S.A.S.	7,327,999	40,029	29	-	(56,170)	7,311,887
Proyectos y Desarrollos Viales del Pacífico S.A.S.	3,516,358	213,968	-	20,941	(360,000)	3,391,267
Promigas S.A. E.S.P.	2,294,570	375,542	(111,175)	-	(215,662)	2,343,275
Estudios Proyectos e Inversiones de Los Andes S.A.S.	1,234,738	215,002	5	-	(116,059)	1,333,686
CFC Gas Holding S.A.S.	997,190	152,102	100,403	-	-	1,249,695
Proyectos y Desarrollos Viales del Mar S.A.S.	465,724	1,673	-	13,892	-	481,289
Valora S.A.S.	430,502	7,762	-	14,950	-	453,214
Estudios y Proyectos del Sol S.A.S.	424,954	10,767	-	-	(201,651)	234,070
Fondo de Capital Privado Corredores Capital I (1)	347,105	58,437	(16,844)	-	(30,419)	358,279
Hoteles Estelar S.A.	329,592	129,035	12,141	17,806	(27,719)	460,855
CFC Private Equity Holdings S.A.S.	232,345	8,793	(1,636)	-	-	239,502
Organización Pajonales S.A.S.	214,790	(22,454)	(37)	26,908	-	219,207
Proyectos y Desarrollos Viales del Andino S.A.S.	182,291	85	-	3,158	-	185,534
Proyectos de Infraestructura S.A.S.	145,727	116,580	1,725	-	(112,793)	151,239
Plantaciones Unipalma de los Llanos S.A.	105,027	3,628	(2)	-	-	108,653
Proyectos y Desarrollos Viales al Llano S.A.S.	57,911	3,188	-	-	-	61,099
Concesionaria Vial del Pacífico S.A.S.	56,766	-	-	-	-	56,766
Tejidos Sintéticos de Colombia S.A.	43,689	8,265	(1)	-	-	51,953
Promotora y Comercializadora Turística Santamar S.A.	42,259	2,679	-	-	(2,437)	42,501
Mavalle S.A.S.	13,974	144	-	-	-	14,118
Proyectos de Ingeniería y Desarrollos S.A.S.	10,564	2,013	-	-	-	12,577
Proyectos y Desarrollos de Pagos Electrónicos Vehiculares S.A.S.	1,923	(463)	-	968	-	2,428
Corfiinvest S.A.S.	-	(33)	(383)	1,659	-	1,243
Gestora en Infraestructura y Desarrollo S.A.S.	547	415	-	-	(281)	681
CFC Energy Holding S.A.S.	87	(36)	-	-	-	51
Concesionaria Vial de los Andes S.A.S. Coviandes S.A.S.	72	(25)	-	-	-	47
Proyectos y Desarrollos Viales Urbanos S.A.S.	5	(136)	-	140	-	9
Total Inversiones en Subsidiarias	18,476,709	1,326,960	(15,775)	100,422	(1,123,191)	18,765,125
Deterioro Inversiones en Subsidiarias						
Concesionaria Vial del Pacífico S.A.S.	(56,766)	-	-	-	-	(56,766)
Total Inversiones en Subsidiarias	18,419,943	1,326,960	(15,775)	100,422	(1,123,191)	18,708,359

CORPORACIÓN FINANCIERA COLOMBIANA S.A.

Notas a los Estados Financieros Separados Condensados

Períodos de tres meses terminados al 31 de marzo de 2026 y 2025 y por el año terminado al 31 de diciembre de 2025

(En millones de pesos colombianos, excepto cuando se indique lo contrario)

(1) El Fondo de Capital Privado I, realizó redención de capital así:

FECHA	Vr redención
31/03/2026	\$26,794
31/12/2025	\$26,817

(12) Inversiones en asociadas

A continuación, se muestra un detalle de las inversiones en asociadas:

Inversiones en Asociadas	% Participación	Valor Capital Social	31 de marzo de 2026	31 de diciembre de 2025
			Valor de la inversión	Valor de la inversión
Aerocali S.A.	50.00%	3,800	28,035	28,139
Ventas y Servicios S. A.	19.90%	2,208	10,372	10,464
Colombiana de Extrusión S.A. Extrucol	20.00%	3,122	7,879	8,930
Aval Banca de Inversiones SAS (1)	30.00%	8,000	2,388	5,885
Metrex S.A.	10.31%	2,985	1,008	1,291
Total			49,682	54,709

(1) La variación corresponde al pago de dividendos en febrero de 2026 por valor de \$2,945.

Detalle de la información financiera de las inversiones en asociadas:

Inversión en Asociadas	31 de marzo de 2026					
	% de Participación	Número de Acciones	Costo	Método de Participación Patrimonial	Método de Participación sobre resultados	Valor de la inversión
Aerocali S.A.	50.00%	189,997	7,697	2,417	17,921	28,035
Ventas y Servicios S. A.	19.90%	594,034	4,755	658	4,959	10,372
Colombiana de Extrusión S.A. Extrucol	20.00%	315,420	1,785	7,020	(926)	7,879
Aval Banca De Inversiones SAS	30.00%	2,400,000	2,400	-	(12)	2,388
Metrex S.A.	10.31%	321,782	168	769	71	1,008
Total Inversiones en Asociadas			16,805	10,864	22,013	49,682

CORPORACIÓN FINANCIERA COLOMBIANA S.A.

Notas a los Estados Financieros Separados Condensados

Períodos de tres meses terminados al 31 de marzo de 2026 y 2025 y por el año terminado al 31 de diciembre de 2025

(En millones de pesos colombianos, excepto cuando se indique lo contrario)

31 de diciembre de 2025						
Inversión en Asociadas	% de Participación	Número de Acciones	Costo	Método de Participación Patrimonial	Método de Participación sobre resultados	Valor de la inversión
Aerocali S.A.	50.00%	189,997	7,697	2,417	18,025	28,139
Ventas y Servicios S. A.	19.90%	594,034	4,755	658	5,051	10,464
Colombiana de Extrusión S.A. Extrucol	20.00%	315,420	1,785	7,005	140	8,930
Aval Banca de Inversiones SAS	30.00%	2,400,000	2,400	-	3,485	5,885
Metrex S.A.	10.31%	321,782	168	761	362	1,291
Total Inversiones en Asociadas			16,805	10,841	27,063	54,709

El siguiente es el detalle del movimiento de las inversiones en Asociadas por el período de tres meses terminado el 31 de marzo de 2026 y por el año terminado el 31 de diciembre de 2025:

Inversión en Asociadas	Valor de inversión	Variación			Valor de inversión
	31 de diciembre de 2025	Método de Participación sobre resultados	Método de Participación Patrimonial	Dividendos recibidos en efectivo	31 de marzo de 2026
Aerocali S.A.	28,139	(104)	-	-	28,035
Ventas y Servicios S.A.	10,464	123	-	(215)	10,372
Colombiana de Extrusión S.A. Extrucol	8,930	888	15	(1,954)	7,879
Aval Banca de Inversiones S.A.S.	5,885	(552)	-	(2,945)	2,388
Metrex S.A.	1,291	62	8	(353)	1,008
Total Inversiones en Asociadas	54,709	417	23	(5,467)	49,682

Inversión en Asociadas	Valor de inversión	Variación				Valor de inversión
	31 de diciembre de 2024	Adquisición	Método de Participación sobre resultados	Método de Participación Patrimonial	Dividendos recibidos en efectivo	31 de diciembre de 2025
Aerocali S.A.	35,507	-	17,633	-	(25,001)	28,139
Ventas y Servicios S. A.	10,270	-	194	-	-	10,464
Colombiana de Extrusión S.A. Extrucol	9,657	-	1,504	590	(2,821)	8,930
Aval Banca de Inversiones S.A.S.	-	2,400	3,485	-	-	5,885
Metrex S.A.	1,196	-	356	(6)	(255)	1,291
Total Inversiones en Asociadas	56,630	2,400	23,172	584	(28,077)	54,709

Al 31 de marzo de 2026 y 31 de diciembre de 2025, las inversiones en títulos participativos en subsidiarias y asociadas, no se encontraban pignoras, ni en garantía de obligaciones financieras.

CORPORACIÓN FINANCIERA COLOMBIANA S.A.

Notas a los Estados Financieros Separados Condensados

Períodos de tres meses terminados al 31 de marzo de 2026 y 2025 y por el año terminado al 31 de diciembre de 2025

(En millones de pesos colombianos, excepto cuando se indique lo contrario)

(13) Cuentas por cobrar, neto

El siguiente es el resumen de las cuentas por cobrar por el período de tres meses terminado el 31 de marzo de 2026 y por el año terminado el 31 de diciembre de 2025:

Cuentas por cobrar	31 de marzo de 2026	31 de diciembre de 2025
A subsidiarias	336,073	330,157
Dividendos y participaciones (1)	293,840	289
Otras	137,108	131,462
Anticipos a contratos y proveedores (2)	74,031	74,846
A empleados	9,434	9,271
Venta de bienes y servicios	1,701	1,701
Comisiones	449	457
Honorarios	373	22
Cuentas de ahorro ordinarias abandonadas	328	328
Arrendamientos	309	67
Intereses	246	246
Total de Cuentas Comerciales	853,892	548,846
Deterioro de otras cuentas por cobrar	(13,469)	(12,175)
Total otras cuentas por cobrar	840,423	536,671

(1) Al 31 de marzo de 2026, Incluye principalmente dividendos decretados en el año 2026, pagaderos en el año 2026, y al 31 de diciembre de 2025, es el saldo por cobrar de los dividendos decretados en el año 2025.

(2) Incluye el valor del anticipo sobre la donación condicionada, realizada a la fundación CTIC - Centro de tratamiento e investigación sobre cáncer Luis Carlos Sarmiento Angulo por valor de \$73,989 y \$74,846, respectivamente al 31 de marzo de 2026 y 31 de diciembre de 2025.

El siguiente es el movimiento de deterioro de cuentas por cobrar por el período de tres meses terminado el 31 de marzo de 2026 y por el año terminado el 31 de diciembre de 2025:

Deterioro cuentas por cobrar	31 de marzo de 2026	31 de diciembre de 2025
Saldo Inicial	(12,175)	(3,754)
Deterioro (1)	(1,586)	(8,673)
Reintegros	286	252
Castigo de cartera	6	-
Saldo Final	(13,469)	(12,175)

(1) Al 31 de marzo de 2026 y 31 de diciembre de 2025, incluye provisión de Construcciones el Condor por valor de \$1,497 y \$8,342 respectivamente.

(14) Impuesto a las ganancias

El gasto por impuesto a las ganancias por los trimestres terminados al 31 de marzo de 2026 y 2025 comprende lo siguiente:

Impuestos diferidos	31 de marzo de 2026	31 de marzo de 2025
Impuestos diferidos del período	(16)	211
Total	(16)	211

CORPORACIÓN FINANCIERA COLOMBIANA S.A.

Notas a los Estados Financieros Separados Condensados

Períodos de tres meses terminados al 31 de marzo de 2026 y 2025 y por el año terminado al 31 de diciembre de 2025

(En millones de pesos colombianos, excepto cuando se indique lo contrario)

El gasto (recuperación) por impuesto a las ganancias se reconoce basado en la mejor estimación de la administración tanto del impuesto de renta corriente como del impuesto de renta diferido.

Por los trimestres terminados al 31 de marzo de 2026 y 2025, la Compañía registró una tasa efectiva de tributación del 0% y 0,08%, respectivamente. Este comportamiento obedece a que, durante dichos períodos, se generaron pérdidas fiscales y no se presentaron ganancias ocasionales; en consecuencia, no hubo lugar al reconocimiento de impuesto de renta corriente.

Para el trimestre al 31 de marzo 2026, se reconoció un ingreso por impuesto diferido de (\$16), originado por el movimiento del impuesto diferido por concepto de propiedad planta y equipo y propiedades de inversión.

Para el trimestre al 31 de marzo 2025, se reconoció un gasto por impuesto diferido de \$211, originado por el movimiento del impuesto diferido por concepto de propiedad planta y equipo y propiedades de inversión.

(15) Otros activos, neto

El siguiente es el detalle de otros activos:

Otros activos, neto	31 de marzo de 2026	31 de diciembre de 2025
Impuesto a las ventas	401	518
Gastos pagados por anticipado	6,003	4,375
Bienes de arte y cultura	380	380
Inversiones patrimoniales en entidades en liquidación	17,385	17,385
Total	24,169	22,658
Deterioro de inversiones (1)		
Pizano S.A.	(17,385)	(17,385)
Total otros activos, neto	6,784	5,273

(1) Una vez evaluados los resultados de Pizano S.A. al 31 de diciembre de 2017, los accionistas de la sociedad en asamblea celebrada el día 29 de enero de 2018, decidieron autorizar a la administración para solicitar ante la Superintendencia de Sociedades la admisión a un proceso de liquidación judicial en los términos de la Ley 1116 de 2006; la anterior determinación se adoptó con el fin de proteger el activo de la sociedad, evitando su deterioro, y de esta forma propender al pago de los pasivos existentes. Efectuada la solicitud por parte del representante legal, la Superintendencia de Sociedades en auto notificado el día 14 de febrero de 2018 admitió la sociedad a un proceso de liquidación judicial. El liquidador de Pizano presentó los estados financieros de liquidación con corte al 31 de agosto de 2018, el cual arroja un activo neto negativo de \$60,988, dado este impacto se procedió a deteriorar el 100% de la inversión.

CORPORACIÓN FINANCIERA COLOMBIANA S.A.

Notas a los Estados Financieros Separados Condensados

Períodos de tres meses terminados al 31 de marzo de 2026 y 2025 y por el año terminado al 31 de diciembre de 2025

(En millones de pesos colombianos, excepto cuando se indique lo contrario)

(16) Depósitos y exigibilidades

El siguiente es el detalle de depósitos y exigibilidades de clientes:

Depósitos y exigibilidades	31 de marzo de 2026	31 de diciembre de 2025
Por naturaleza		
Cuentas de ahorro	1,551,338	1,718,599
Otros fondos a la vista	918	940
Total a la vista	1,552,256	1,719,539
Total Certificados de depósito a término	9,066,345	7,610,993
Total	10,618,601	9,330,532

(17) Posiciones pasivas en operaciones de mercado monetario

El siguiente es el detalle de las operaciones de mercado monetario:

Operaciones de mercado monetario	31 de marzo de 2026		31 de diciembre de 2025	
	Valor	Tasa Promedio	Valor	Tasa Promedio
Moneda legal				
Fondos interbancarios comprados ordinarios	442,751	10.26%	326,591	9.26%
Operaciones de reporto o repo	170,000	10.25%	1,190,932	9.25%
Operaciones simultáneas	3,305,090	9.86%	3,064,255	7.66%
Compromisos originados en posiciones en corto	282,753	9.90%	296,330	5.15%
Subtotal moneda legal	4,200,594		4,878,108	
Bancos del exterior				
Operaciones de reporto o repo	204,123	4.41%	208,589	4.60%
Subtotal moneda extranjera	204,123		208,589	
Total posiciones pasivas en operaciones de mercado monetario	4,404,717		5,086,697	

(18) Títulos de inversión en circulación

El siguiente es el detalle y características de la emisión de bonos de garantía general de Corficolombiana:

Serie	Tasa Adjudicada	Plazo	31 de marzo de 2026			Fecha de Emisión	Fecha de vencimiento
			Monto adjudicado	Intereses	Total		
Serie A2	IPC + 3,07%	10 años	97,400	733	98,133	27/08/2019	27/08/2029
Serie A3	IPC + 3,90%	20 años	301,200	2,489	303,689	27/08/2019	27/08/2039
Serie A5	IPC + 2.90%	5 años	100,000	1,539	101,539	20/10/2021	20/10/2026
Serie A12	IPC + 4.15%	12 años	400,000	7,111	407,111	20/10/2021	20/10/2033
Total			898,600	11,872	910,472		

CORPORACIÓN FINANCIERA COLOMBIANA S.A.

Notas a los Estados Financieros Separados Condensados

Períodos de tres meses terminados al 31 de marzo de 2026 y 2025 y por el año terminado al 31 de diciembre de 2025

(En millones de pesos colombianos, excepto cuando se indique lo contrario)

31 de diciembre de 2025							
Serie	Tasa Adjudicada	Plazo	Monto adjudicado	Intereses	Total	Fecha de Emisión	Fecha de vencimiento
Serie A2	IPC + 3,07%	10 años	97,400	792	98,192	27/08/2019	27/08/2029
Serie A3	IPC + 3,90%	20 años	301,200	2,686	303,886	27/08/2019	27/08/2039
Serie A5	IPC + 2.90%	5 años	100,000	1,598	101,598	20/10/2021	20/10/2026
Serie A12	IPC + 4.15%	12 años	400,000	7,376	407,376	20/10/2021	20/10/2033
Total			898,600	12,452	911,052		

El siguiente es un detalle de los vencimientos de obligaciones por bonos en circulación:

Vencimiento	31 de marzo de 2026	31 de diciembre de 2025
2026	101,539	101,598
2029	98,133	98,192
2033	407,111	407,376
2039	303,689	303,886
Total	910,472	911,052

(19) Cuentas por pagar

El siguiente es el detalle de cuentas por pagar:

Cuentas por pagar	31 de marzo de 2026	31 de diciembre de 2025
Dividendos y excedentes (1)	23,567	1,856
Proveedores	11,721	10,871
Retenciones y aportes laborales	13,432	9,966
Impuesto sobre las ventas por pagar	20,601	1,259
Arrendamientos	278	298
Otras cuentas por pagar (2)	96,136	71,117
Total cuentas por pagar	165,735	95,367

(1) El 26 de marzo de 2026 la Asamblea General de Accionistas decretó dividendos en efectivo por \$24,130, a los cuales se les practicó retención en la fuente trasladable por \$(2,413) para un dividendo neto a pagar de \$21,717, pagaderos el 19 de mayo de 2026.

(2) Al 31 de marzo de 2026 y 31 de diciembre de 2025, corresponde a la legalización de Instrumentos Financieros Derivados y Posiciones de Mercado Monetario pendientes de su cumplimiento T+1- T+2

(20) Contingencias

Corficolombiana al 31 de marzo de 2026 no presenta contingencias legales sobre procesos jurídicos que se encuentran calificadas como probables y que revistan materialidad.

CORPORACIÓN FINANCIERA COLOMBIANA S.A.

Notas a los Estados Financieros Separados Condensados

Períodos de tres meses terminados al 31 de marzo de 2026 y 2025 y por el año terminado al 31 de diciembre de 2025

(En millones de pesos colombianos, excepto cuando se indique lo contrario)

(21) Patrimonio**a) Capital suscrito y pagado**

Número de acciones autorizadas, emitidas y en circulación:

	31 de marzo de 2026	31 de diciembre de 2025
Número de acciones autorizadas, emitidas y en circulación	400,000,000	400,000,000
Número de acciones Suscritas y Pagadas	365,630,841	365,630,841
Total acciones	365,630,841	365,630,841
Capital suscrito y pagado	3,656	3,656
Prima en Colocación de Acciones	6,040,229	6,040,229

El siguiente es el detalle de las acciones suscritas y pagadas por clasificación:

Acciones suscritas y pagadas	31 de marzo de 2026	31 de diciembre de 2025
Clase		
Acciones Ordinarias	346,403,766	346,403,766
Acciones Preferenciales (1)	19,227,075	19,227,075
Total Acciones emitidas	365,630,841	365,630,841
Valor nominal de la acción (en pesos)	10	10

(1) Corficolombiana ha evaluado las acciones preferenciales sin derecho a voto que tiene emitidas a los cortes presentados en este estado financiero y ha llegado a la conclusión que dichas acciones no presentan características de pasivos financieros y, por ende, se reconocen como mayor valor del patrimonio.

b) Reservas

El siguiente es el detalle de reservas:

Reservas	31 de marzo de 2026	31 de diciembre de 2025
Reserva legal	41,810	41,810
Reservas ocasionales (1)	6,735,251	6,264,741
Total	6,777,061	6,306,551

(1) La variación de las reservas ocasionales corresponde a: Liberación de reservas gravadas por \$(3,409); constitución de reservas para futuros repartos por \$494,027; y liberación de reservas para el pago del impuesto al patrimonio por \$(20,108).

La Asamblea General de Accionistas aprobó, de conformidad con lo establecido en el Decreto 240 de 2026, autorizar a la Sociedad para causar lo correspondiente al impuesto al patrimonio establecido mediante el Decreto Legislativo 173 de 2026, contra la cuenta de reservas, la causación al 31 de marzo de 2026 corresponde a \$20,108, que serán pagados \$10,054 el 1 de abril de 2026 y \$10,054 el 4 de mayo de 2026.

c) Otros Resultados Integrales

El siguiente es el detalle de otros resultados integrales ORI neto de impuestos:

CORPORACIÓN FINANCIERA COLOMBIANA S.A.

Notas a los Estados Financieros Separados Condensados

Períodos de tres meses terminados al 31 de marzo de 2026 y 2025 y por el año terminado al 31 de diciembre de 2025

(En millones de pesos colombianos, excepto cuando se indique lo contrario)

Otros resultados integrales ORI	31 de marzo de 2026	31 de diciembre de 2025
Revalorización de Activos	(149)	(149)
Inversiones disponibles para la venta títulos de deuda	198,123	162,060
Inversiones disponibles para la venta títulos participativos	(248,584)	(268,891)
Cobertura con Derivados de Flujo de Efectivo	(21,333)	(16,578)
Instrumentos Financieros Medidos a Variación Patrimonial	717	(554)
Otros al Patrimonio Neto	1,575	1,575
Superávit por Método de Participación Patrimonial (1)	(167,530)	(239,726)
Total Ganancias o Pérdidas No Realizadas (ORI)	(237,181)	(362,263)

(1) A continuación, el detalle del método de participación patrimonial sobre inversiones en subsidiarias y asociadas por el periodo de tres meses terminado el 31 de marzo de 2026:

Superávit Método de Participación Patrimonial en Inversiones Subsidiarias	31 de marzo de 2026	Método de Participación Patrimonial	31 de diciembre de 2025
Estudios y Proyectos del Sol S.A.S.	951,657	1,250	950,407
Promigas S.A. E.S.P.	143,610	24,155	119,455
Proyectos de Infraestructura S.A.S.	51,657	-	51,657
Organización Pajonales S.A.S.	15,603	860	14,743
Estudios Proyectos e Inversiones de Los Andes S.A.S.	10,469	6,024	4,445
Proyectos y Desarrollos Viales del Mar S.A.S.	7,692	2,457	5,235
Valora S.A.S.	4,387	1,292	3,095
Proyectos y Desarrollos de Pago Electrónicos Vehiculares S.A.S.	994	-	994
Ventas y Servicios S.A.	959	-	959
Mavalle S.A.S.	865	(61)	926
Proyectos y Desarrollos Viales del Andino S.A.S.	566	566	-
Corfinvest S.A.S.	383	-	383
Proyectos y Desarrollos Viales al Llano S.A.S.	310	310	-
Promotora y Comercializadora Turística Santamar S.A.	220	169	51
Concesionaria Vial de los Andes S.A.S. Coviandes S.A.S.	8	1	7
CFC Energy Holding S.A.S.	5	-	5
Plantaciones Unipalma de los Llanos S.A.	(352)	321	(673)
Metrex S.A.	(376)	(8)	(368)
Colombiana de Extrusión S.A. Extrucol	(2,635)	(16)	(2,619)
Tejidos Sintéticos de Colombia S.A.	(7,526)	(7,999)	473
Aerocali S.A.	(10,472)	-	(10,472)
Hoteles Estelar S.A.	(17,585)	4,004	(21,589)
CFC Private Equity Holdings S.A.S.	(50,071)	323	(50,394)
Fondo de Capital Privado Corredores Capital I	(73,557)	9,293	(82,850)
Proyectos y Desarrollos Viales del Pacífico S.A.S.	(192,148)	9,298	(201,446)
CFC Gas Holding S.A.S.	(282,893)	10,276	(293,169)
Colombiana de Licitaciones y Concesiones S.A.S.	(719,300)	9,681	(728,981)
	(167,530)	72,196	(239,726)

CORPORACIÓN FINANCIERA COLOMBIANA S.A.

Notas a los Estados Financieros Separados Condensados

Períodos de tres meses terminados al 31 de marzo de 2026 y 2025 y por el año terminado al 31 de diciembre de 2025

(En millones de pesos colombianos, excepto cuando se indique lo contrario)

d) Utilidades distribuidas

La Asamblea General de Accionistas aprobó el proyecto de utilidades y fue distribuido, así:

Utilidades distribuidas	31 de marzo de 2026	31 de diciembre de 2025
Utilidad a disposición de los accionistas	514,748	327,654
Distribución:		
Dividendos pagados en efectivo	24,130	22,957
Liberación de reservas	(3,409)	(72,841)
Constitución reservas método de participación patrimonial	494,027	377,538
	514,748	327,654

(22) Manejo de Capital

El patrimonio técnico no puede ser inferior al nueve por ciento (9%) de los activos en moneda nacional y extranjera ponderados por nivel de riesgo, conforme a lo señalado en el artículo 2.1.1.1.2 del Decreto 2555 de 2010. El cumplimiento individual se verifica mensual y trimestralmente en forma consolidada con sus subsidiarias financieras.

La clasificación de los activos de riesgo en cada categoría se efectúa aplicando los porcentajes determinados por la Superintendencia Financiera de Colombia a cada uno de los rubros del activo, cuentas contingentes, negocios y encargos fiduciarios establecidos en el Catálogo único de Información Financiera. A partir del 30 de enero de 2002, adicionalmente se incluyen los riesgos de mercado como parte de los activos ponderados por riesgo.

Al 31 de marzo de 2026 y al 31 de diciembre de 2025, la relación de solvencia total lograda por Corficolombiana fue de:

RELACION DE SOLVENCIA	31 de marzo de 2026	31 de diciembre de 2025	Variación
Patrimonio Básico Ordinario Neto de Deducciones (PBO)	13,154,827	12,857,057	297,770
Patrimonio Básico Adicional (PBA)	192	192	-
Deducciones del Patrimonio Técnico	(22,452)	(24,232)	1,780
Patrimonio Técnico	13,132,567	12,833,017	299,550
Total de Activos Ponderados por Nivel de Riesgo Crediticio	21,470,703	21,097,041	373,662
Total Riesgo de Mercado	2,486,421	3,275,783	(789,361)
Total Riesgo Operacional	2,174,468	2,286,453	(111,986)
	26,131,592	26,659,276	(527,685)
Valor del Apalancamiento	29,566,995	29,017,318	549,677
Relación de Apalancamiento	44.49%	44.31%	0.18%
Relación de Solvencia Básica	50.34%	48.23%	2.11%
Colchón Combinado	45.84%	43.73%	2.11%
Relación de Solvencia Básica Adicional	50.34%	48.23%	2.11%
Relación de Solvencia Total	50.26%	48.14%	2.12%

CORPORACIÓN FINANCIERA COLOMBIANA S.A.

Notas a los Estados Financieros Separados Condensados

Períodos de tres meses terminados al 31 de marzo de 2026 y 2025 y por el año terminado al 31 de diciembre de 2025

(En millones de pesos colombianos, excepto cuando se indique lo contrario)

(23) Método de participación patrimonial, neto

Corficolombiana reconoció en el estado de resultados por los períodos de tres meses que terminaron al 31 de marzo de 2026 y 2025 la siguiente participación en la utilidad (pérdida) de sus subsidiarias y asociadas:

Método de Participación Patrimonial	Por los períodos de tres meses terminados el:	
	31 de marzo de 2026	31 de marzo de 2025
Colombiana de Licitaciones y Concesiones S.A.S. (1)	158,562	101,414
Proyectos y Desarrollos Viales del Pacífico S.A.S. (2)	150,132	98,176
CFC Gas Holding S.A.S.	88,233	89,191
Promigas S.A. E.S.P. (3)	86,009	104,626
Proyectos de Infraestructura S.A.S.	31,458	29,353
Estudios Proyectos e Inversiones de Los Andes S.A.S. (4)	25,687	(12,808)
Hoteles Estelar S.A. (5)	13,992	6,375
Fondo de Capital Privado Corredores Capital I	13,384	16,281
CFC Private Equity Holdings S.A.S.	12,504	9,272
Estudios y Proyectos del Sol S.A.S.	4,799	5,975
Tejidos Sintéticos de Colombia S.A.	2,277	1,650
Proyectos y Desarrollos Viales al Llano S.A.S.	1,625	1,674
Colombiana de Extrusión S.A. Extrucol	888	300
Proyectos de Ingeniería y Desarrollos S.A.S.	602	553
Promotora y Comercializadora Turística Santamar S.A.	567	179
Plantaciones Unipalma de los Llanos S.A. (6)	383	2,299
Ventas y Servicios S.A.	122	77
Gestora en Infraestructura y Desarrollo S.A.S.	102	106
Proyectos y Desarrollos Viales del Andino S.A.S.	88	135
Metrex S.A.	62	68
Concesionaria Vial de los Andes S.A.S. Coviandes S.A.S.	(3)	(8)
CFC Energy Holding S.A.S.	(6)	(5)
Proyectos y Desarrollos Viales Urbanos S.A.S.	(10)	(6)
Aerocali S.A. (7)	(103)	7,029
Proyectos y Desarrollos Viales del Mar S.A.S. (8)	(143)	1,024
Corfinvest S.A.S.	(180)	-
Proyectos y Desarrollos de Pagos Electrónicos Vehiculares S.A.S.	(228)	(85)
Mavalle S.A.S.	(353)	(125)
Aval Banca De Inversiones S.A.S.	(552)	(163)
Valora S.A.S.(9)	(2,488)	1,590
Organización Pajonales S.A.S.	(6,144)	(7,291)
	581,266	456,856

(1) Mayor resultado por MPU de Covioriente.

(2) La variación se explica principalmente asociados a ingresos por ejecución de obra y acuerdos contractuales, rendimientos financieros y deuda subordinada. Estos efectos se ven compensados por menores resultados operacionales, mayores costos de obra y operación, gastos financieros, diferencia en cambio y carga impositiva, así como otros gastos asociados a asesorías, arrendamientos y deterioro de activos.

(3) La variación se explica por un menor resultado operativo, producto de la disminución en la utilidad bruta y los ingresos, junto con mayores gastos operativos, provisiones y financieros, así como efectos desfavorables por tasa de cambio y ajustes entre períodos, parcialmente compensados por la actualización del activo financiero.

(4) Corresponde principalmente a menores costos en los contratos de construcción y en el suministro de materiales e insumos del contrato EPC, así como por la reducción en costos de servicios asociados,

CORPORACIÓN FINANCIERA COLOMBIANA S.A.

Notas a los Estados Financieros Separados Condensados

Períodos de tres meses terminados al 31 de marzo de 2026 y 2025 y por el año terminado al 31 de diciembre de 2025

(En millones de pesos colombianos, excepto cuando se indique lo contrario)

incluyendo transporte, seguros, mantenimiento, asistencia técnica y operación de equipos, en comparación con el periodo anterior.

- (5) *Corresponde al ingreso recibido por el retiro por venta de inmuebles al FCP Nexus Inmobiliario.*
- (6) *Menor resultado generado por la disminución en el precio de venta, parcialmente compensada por un leve incremento en la producción derivado de mejoras en el proceso, así como por la menor cantidad de fruta procesada debido a la reducción del área cultivada y condiciones climáticas adversas, junto con el incremento en el precio de compra de la fruta.*
- (7) *Desde la terminación del contrato de concesión, la compañía dejó de percibir ingresos operacionales y actualmente solo registra ingresos financieros. Se encuentra en proceso de liquidación del contrato con la ANI y, una vez finalizado, iniciará la liquidación de la sociedad.*
- (8) *La variación negativa del resultado frente al periodo anterior se explica principalmente por mayores pérdidas en el MPU de Covimar, asociadas a menores ingresos, ajustes operativos, mayores gastos por deuda subordinada y reconocimiento de impuestos. Adicionalmente, se presenta una disminución en ingresos financieros en Prodevimar por la cancelación del crédito con Episol. Estos efectos fueron parcialmente compensados por mayores ingresos por intereses de deuda subordinada.*
- (9) *Se genera por menores resultados de las entidades por ausencia de ventas agrícolas, mayores gastos por intereses, menores costos capitalizados y disminución del método de participación de la compañía hotelera.*

(24) Dividendos y participaciones

Corficolombiana reconoció en el estado de resultados por los períodos de tres meses que terminaron al 31 de marzo de 2026 y 2025 los siguientes dividendos:

Razón Social	Por los períodos de tres meses terminados el:	
	31 de marzo de 2026	31 de marzo de 2025
Grupo de Energía de Bogotá S.A. E.S.P.	52,428	49,753
Mineros S.A. (1)	-	9,998
Fiduciaria Occidente S. A.	-	2,450
Cámara de Riesgo Central de Contraparte de Colombia S.A.	-	324
Total Dividendos en Efectivo	52,428	62,525

- (1) *El 14 de julio de 2025, Corficolombiana a través de OPA, realizó la venta la totalidad de las acciones de Mineros.*

(25) Gastos por intereses, neto

A continuación, se presenta un detalle de los ingresos y gastos por intereses por los períodos de tres meses que terminaron al 31 de marzo de 2026 y 2025:

a) Intereses depósitos de clientes

	31 de marzo de 2026	31 de marzo de 2025
Depósitos de ahorro	(32,095)	(20,391)
Certificados de depósito a término hasta un año	(7,634)	(13,512)
Certificados de depósito a término de más de un año	(207,378)	(192,760)
	(247,107)	(226,663)

CORPORACIÓN FINANCIERA COLOMBIANA S.A.

Notas a los Estados Financieros Separados Condensados

Períodos de tres meses terminados al 31 de marzo de 2026 y 2025 y por el año terminado al 31 de diciembre de 2025

(En millones de pesos colombianos, excepto cuando se indique lo contrario)

b) Intereses operaciones del mercado monetario

	31 de marzo de 2026	31 de marzo de 2025
Fondos interbancarios	(6,477)	(7,384)
Operaciones simultáneas	(55,518)	(9,788)
Operaciones Repo	(30,853)	(53,421)
Operaciones de transferencia temporal de valores	(18)	-
	(92,866)	(70,593)

c) Intereses títulos de inversión en circulación

	31 de marzo de 2026	31 de marzo de 2025
Intereses títulos de inversión en circulación	(19,872)	(20,019)
	(19,872)	(20,019)

d) Otros Intereses

	31 de marzo de 2026	31 de marzo de 2025
Intereses créditos de bancos y otras obligaciones financieras	(15)	(21)
Depósitos a la vista	2,024	2,183
Ingreso por otros intereses	8,377	8,026
Gasto por otros intereses	(810)	(209)
	9,576	9,979

(26) Análisis de segmentos de operación

La Corporación se divide en dos negocios, negocio financiero: Este negocio integra las actividades de la Tesorería y la red de distribución de productos de la Gerencia Comercial, bajo el Modelo de Comercial Corficolombiana y el negocio de inversiones: Este negocio se encarga de la gestión del portafolio de títulos participativos.

La asignación de activos, pasivos, patrimonio, ingresos y gastos a cada uno de los negocios se hace de la siguiente manera: Negocio de Inversiones: Se le asigna todo el portafolio de inversiones en títulos participativos, las cuentas por cobrar y pagar relacionadas con dividendos. Para su financiamiento, se le asigna todo el patrimonio y la diferencia entre el valor de los activos y el patrimonio se cubre con créditos, bonos y CDT's de largo plazo, todos los demás rubros del balance son asumidos por el negocio financiero. El negocio de inversiones representó el 70,88% del total de los activos a marzo de 2026 y el 68,82% a diciembre de 2025. Y el negocio financiero: representó el 29,12% del total de los activos al cierre de marzo de 2026 y el 31,18% al cierre de diciembre de 2025.

CORPORACIÓN FINANCIERA COLOMBIANA S.A.

Notas a los Estados Financieros Separados Condensados

Períodos de tres meses terminados al 31 de marzo de 2026 y 2025 y por el año terminado al 31 de diciembre de 2025

(En millones de pesos colombianos, excepto cuando se indique lo contrario)

En el caso del Estado de Resultados, los ingresos del negocio de inversiones corresponden al método de participación de utilidades, los dividendos de las empresas en donde no se tiene control ni influencia significativa ni control conjunto, la valoración de inversiones. Como egresos, se asignan los gastos por intereses correspondientes a los Bonos y CDT's que se requieren para fondear el total del activo asignado, así como los gastos administrativos directamente imputables al negocio. En el negocio financiero, se reconoce el resultado neto de la tesorería (valoración de portafolio, derivados, trading, compra-venta de divisas y diferencia en cambio, neto de gasto de intereses), las comisiones de la banca comercial, los ingresos por recuperaciones de activos y se imputan todos los gastos administrativos que no fueron reconocidos en el negocio de inversiones. Estos gastos deben ser cubiertos en su totalidad por el negocio financiero para garantizar que los ingresos provenientes de las inversiones sean distribuidos en su totalidad a los accionistas.

En el resultado, el negocio de inversiones representó una utilidad del 109,20% del total de la utilidad neta del periodo de tres meses terminados el 31 de marzo de 2026 y del 120,02% del total de la utilidad neta del periodo de tres meses terminados el 31 de marzo de 2025. Por su parte, el negocio financiero representó una pérdida del 9,20% del total de la utilidad del periodo de tres meses terminados el 31 de marzo de 2026 y una pérdida del 20,02% del total de la utilidad del periodo de tres meses terminados el 31 de marzo de 2025.

Información de utilidad neta, activos y pasivos de los segmentos de operación reportables:

	31 de marzo de 2026			31 de diciembre de 2025		
	Inversiones	Financiero	Total	Inversiones	Financiero	Total
Activos						
Instrumentos financieros a valor razonable	670,066	7,449,179	8,119,245	692,118	7,150,011	7,842,129
Instrumentos financieros a costo amortizado	-	154,933	154,933	-	165,927	165,927
Inversiones en compañías asociadas y subsidiarias	19,038,255	-	19,038,255	18,763,068	-	18,763,068
Otros Activos	1,471,788	1,096,432	2,568,220	440,185	1,699,043	2,139,228
Total Activos	21,180,109	8,700,544	29,880,653	19,895,371	9,014,981	28,910,352
Pasivos						
Depósitos de clientes	7,195,600	1,870,745	9,066,345	6,162,879	1,448,114	7,610,993
Otros Pasivos	934,038	6,457,384	7,391,422	912,909	7,187,517	8,100,426
Total Pasivos	8,129,638	8,328,129	16,457,767	7,075,788	8,635,631	15,711,419
Gastos de Capital(patrimonio)	13,050,471	372,415	13,422,886	12,819,583	379,350	13,198,933

CORPORACIÓN FINANCIERA COLOMBIANA S.A.

Notas a los Estados Financieros Separados Condensados

Períodos de tres meses terminados al 31 de marzo de 2026 y 2025 y por el año terminado al 31 de diciembre de 2025

(En millones de pesos colombianos, excepto cuando se indique lo contrario)

	31 de marzo de 2026			31 de marzo de 2025		
	Inversiones	Financiero	Total	Inversiones	Financiero	Total
Ingresos Externos						
Ingresos Financieros	5,918	7,874	13,792	7,021	15,175	22,196
Honorarios y comisiones	297	276	573	346	661	1,007
Otros ingresos operativos	646,551	1,754,238	2,400,789	539,873	1,112,468	1,652,341
Total ingresos	652,766	1,762,388	2,415,154	547,240	1,128,304	1,675,544
Gastos Financieros	(188,970)	(185,414)	(374,384)	197,562	140,839	338,401
Deterioro de activos financieros	-	(1,412)	(1,412)	-	993	993
Depreciaciones y amortizaciones	-	(3,195)	(3,195)	-	3,055	3,055
Comisiones y honorarios pagados	(825)	(11,364)	(12,189)	1,773	8,132	9,905
Gastos administrativos	(16,700)	(41,976)	(58,676)	10,912	47,623	58,535
Otros gastos operativos	(19,451)	(1,555,003)	(1,574,454)	28,711	978,884	1,007,595
Impuesto sobre la renta	-	16	16	-	211	211
Total gastos	(225,946)	(1,798,348)	(2,024,294)	238,958	1,179,737	1,418,695
Utilidad Neta	426,820	(35,960)	390,860	308,282	(51,433)	256,849

(27) Partes relacionadas

Los saldos más representativos al 31 de marzo de 2026 y 31 de diciembre de 2025, con partes relacionadas, son los siguientes

31 de marzo de 2026	Accionistas	Miembros de la Junta Directiva	Personal Clave de la Gerencia	Asociadas y Subsidiarias	Otras relacionadas del Grupo	Total
ACTIVO						
Efectivo y sus equivalentes	74,878	-	-	93,993	-	168,871
Activos financieros en inversiones	34,078	-	-	19,273,529	2,857,765	22,165,372
Cuentas por Cobrar	73,841	-	464	580,477	260,176	914,958
Otros Activos	-	231	-	321,480	1,186	322,897
Total Activo	182,797	231	464	20,269,479	3,119,127	23,572,098
PASIVO						
Depósitos	350	-	-	941,609	6,589	948,548
Cuentas por Pagar	1,420	131	450	1,653	7	3,661
Obligaciones Financieras	-	131	-	-	-	131
Otros Pasivos	-	-	-	36,490	20	36,510
Total Pasivo	1,770	262	450	979,752	6,616	988,850

CORPORACIÓN FINANCIERA COLOMBIANA S.A.

Notas a los Estados Financieros Separados Condensados

Períodos de tres meses terminados al 31 de marzo de 2026 y 2025 y por el año terminado al 31 de diciembre de 2025

(En millones de pesos colombianos, excepto cuando se indique lo contrario)

31 de diciembre de 2025	Accionistas	Miembros de la Junta Directiva	Personal Clave de la Gerencia	Asociadas y Subsidiarias	Otras relacionadas del Grupo	Total
ACTIVO						
Efectivo y sus equivalentes	120,780	-	-	121,581	-	242,361
Activos financieros en inversiones	62,672	-	-	19,125,473	2,943,597	22,131,742
Cuentas por Cobrar	74,783	1,878	498	442,470	539	520,168
Otros Activos	-	-	-	302,367	39,310	341,677
Total Activo	258,235	1,878	498	19,991,891	2,983,446	23,235,948
PASIVO						
Depósitos	-	6,519	-	961,430	8,405	976,354
Cuentas por Pagar	1,456	136	450	4,331	75,786	82,159
Otros Pasivos	-	-	-	177,696	372	178,068
Total Pasivo	1,456	6,655	450	1,143,457	84,563	1,236,581

Las transacciones más representativas por períodos de tres meses terminados al 31 de marzo de 2026 y 2025, con partes relacionadas, comprenden:

31 de marzo de 2026	Accionistas	Miembros de la Junta Directiva	Personal Clave de la Gerencia	Asociadas y subsidiarias	Otras relacionadas del Grupo	Total
Ingreso por intereses	1,429	5	8	7,362	-	8,804
Ingresos por honorarios y comisiones	-	-	-	792	-	792
Otros Ingresos	1,428	-	-	692,619	142,962	837,009
Gastos financieros	2	-	-	2	-	4
Gasto honorarios y comisiones	1,862	494	-	677	-	3,033
Gastos por Arrendamientos	27	-	-	135	-	162
Otros Gastos	2,442	3,606	5,252	48,211	1,530	61,041
31 de marzo de 2025	Accionistas	Miembros de la Junta Directiva	Personal Clave de la Gerencia	Asociadas y Subsidiarias	Otras relacionadas del Grupo	Total
Ingreso por intereses	2,885	9	7	9,921	-	12,822
Ingresos por honorarios y comisiones	-	-	-	791	-	791
Otros Ingresos	465	1	-	603,712	158,048	762,226
Gastos financieros	6	-	-	11	-	17
Gasto honorarios y comisiones	1,390	476	-	611	4	2,481
Gastos por Arrendamientos	-	-	-	255	-	255
Otros Gastos	950	2,591	4,236	68,891	384	77,052

CORPORACIÓN FINANCIERA COLOMBIANA S.A.

Notas a los Estados Financieros Separados Condensados

Períodos de tres meses terminados al 31 de marzo de 2026 y 2025 y por el año terminado al 31 de diciembre de 2025

(En millones de pesos colombianos, excepto cuando se indique lo contrario)

Los valores pendientes no están garantizados y se liquidarán en efectivo. No se han otorgado ni recibido garantías.

No se ha reconocido ningún gasto en el período actual ni en períodos anteriores con respecto a incobrables o cuentas de dudoso cobro relacionados con los importes adeudados por partes relacionadas. Las operaciones con partes relacionadas son colocadas a tasa de mercado, no existe tasas preferenciales.

Compensación del personal clave de la gerencia:

La gerencia incluye como personal clave a los representantes legales, y la compensación recibida por el personal clave de la gerencia se compone de lo siguiente:

Conceptos	Por los períodos de tres meses terminados el:	
	Al 31 de marzo de 2026	Al 31 de marzo de 2025
Salarios	2,991	2,943
Beneficios a los empleados corto plazo	507	391
Otros beneficios largo plazo	1,005	897
Total	4,503	4,231

(28) Hechos ocurridos después del período sobre el que se informa

Entre el 31 de marzo de 2026 y el 13 de mayo de 2026, fecha de emisión de los estados financieros separados condensados, no se conocieron hechos subsecuentes, que tengan impacto sobre los estados financieros separados condensados.

INFORME DEL REVISOR FISCAL ESTADOS FINANCIEROS CONSOLIDADOS CONDENSADOS

Al 31 de marzo de 2026



KPMG S.A.S.
Calle 90 No. 19c - 74
Bogotá D.C. - Colombia

Teléfono +57 (601) 618 8000
+57 (601) 618 8100

www.kpmg.com/co

INFORME DEL REVISOR FISCAL SOBRE LA REVISIÓN DE LA INFORMACIÓN FINANCIERA INTERMEDIA CONDENSADA

Señores Accionistas
Corporación Financiera Colombiana S.A.:

Introducción

He revisado la información financiera intermedia consolidada condensada que se adjunta, al 31 de marzo de 2026 de Corporación Financiera Colombiana S.A. y subsidiarias (el Grupo), la cual comprende:

- el estado consolidado de situación financiera condensado al 31 de marzo de 2026;
- los estados consolidados de resultados condensado y de otros resultados integrales condensado por el período de tres meses que terminó el 31 de marzo de 2026;
- el estado consolidado de cambios en el patrimonio condensado por el período de tres meses que terminó el 31 de marzo de 2026;
- el estado consolidado de flujos de efectivo condensado por el período de tres meses que terminó el 31 de marzo de 2026; y
- las notas a la información financiera intermedia.

La administración es responsable por la preparación y presentación de esta información financiera intermedia consolidada condensada de acuerdo con la Norma Internacional de Contabilidad 34 (NIC 34) – Información Financiera Intermedia contenida en las Normas de Contabilidad y de Información Financiera aceptadas en Colombia. Mi responsabilidad consiste en expresar una conclusión sobre esta información financiera intermedia consolidada condensada, basada en mi revisión.

Alcance de la revisión

He realizado mi revisión de acuerdo con la Norma Internacional de Trabajos de Revisión 2410 “Revisión de Información Financiera Intermedia realizada por el Auditor Independiente de la Entidad”, incluida en las Normas de Aseguramiento de la Información aceptadas en Colombia. Una revisión de información financiera intermedia consiste en hacer indagaciones, principalmente con las personas responsables de los asuntos financieros y contables, y la aplicación de procedimientos analíticos y otros procedimientos de revisión. El alcance de una revisión es sustancialmente menor que el de una auditoría realizada de acuerdo con Normas Internacionales de Auditoría aceptadas en Colombia y, por consiguiente, no me permite obtener seguridad de haber conocido todos los asuntos significativos que hubiera podido identificar en una auditoría. Por lo tanto, no expreso una opinión de auditoría.

KPMG Confidencial



Conclusión

Basada en mi revisión, no ha llegado a mi conocimiento ninguna cuestión que me haga suponer que la información financiera intermedia consolidada condensada del Grupo al 31 de marzo de 2026 que se adjunta no ha sido preparada, en todos los aspectos de importancia material, de acuerdo con la Norma Internacional de Contabilidad 34 (NIC 34) – Información Financiera Intermedia contenida en las Normas de Contabilidad y de Información Financiera aceptadas en Colombia.

DIANA
ALEXANDRA
ROZO MUÑOZ

Digitally signed by
DIANA ALEXANDRA
ROZO MUÑOZ
Date: 2026.05.13
08:06:56 -05'00'

Diana Alexandra Rozo Muñoz
Revisor Fiscal de Corporación Financiera Colombiana S.A.
T.P. 120741-T
Miembro de KPMG S.A.S.

13 de mayo de 2026



KPMG S.A.S.
Calle 90 No. 19c - 74
Bogotá D.C. - Colombia

Teléfono +57 (601) 618 8000
+57 (601) 618 8100

www.kpmg.com/co

INFORME DEL REVISOR FISCAL SOBRE EL REPORTE EN LENGUAJE EXTENSIBLE BUSINESS REPORTING LANGUAGE (XBRL)

Señores Accionistas
Corporación Financiera Colombiana S.A.:

Introducción

He revisado el reporte en lenguaje *eXtensible Business Reporting Language* (XBRL) al 31 de marzo de 2026 de Corporación Financiera Colombiana S.A. y subsidiarias (el Grupo), que incorpora la información financiera intermedia consolidada, la cual comprende:

- el estado consolidado de situación financiera al 31 de marzo de 2026;
- los estados consolidados de resultados y de otros resultados integrales por el período de tres meses que terminó el 31 de marzo de 2026;
- el estado consolidado de cambios en el patrimonio por el período de tres meses que terminó el 31 de marzo de 2026;
- el estado consolidado de flujos de efectivo por el período de tres meses que terminó el 31 de marzo de 2026; y
- las notas al reporte.

La administración es responsable por la preparación y presentación de este reporte en lenguaje *eXtensible Business Reporting Language* (XBRL) que incorpora la información financiera intermedia consolidada de acuerdo con la Norma Internacional de Contabilidad 34 (NIC 34) – Información Financiera Intermedia contenida en las Normas de Contabilidad y de Información Financiera aceptadas en Colombia, y por la presentación del reporte en lenguaje *eXtensible Business Reporting Language* (XBRL) según instrucciones de la Superintendencia Financiera de Colombia. Mi responsabilidad consiste en expresar una conclusión sobre el reporte en lenguaje *eXtensible Business Reporting Language* (XBRL) que incorpora la información financiera intermedia consolidada, basada en mi revisión.

Alcance de la revisión

He realizado mi revisión de acuerdo con la Norma Internacional de Trabajos de Revisión 2410 “Revisión de Información Financiera Intermedia realizada por el Auditor Independiente de la Entidad”, incluida en las Normas de Aseguramiento de la Información aceptadas en Colombia. Una revisión de información financiera intermedia consiste en hacer indagaciones, principalmente con las personas responsables de los asuntos financieros y contables y la aplicación de procedimientos analíticos y otros procedimientos de revisión. El alcance de una revisión es sustancialmente menor que el de una auditoría realizada de acuerdo con Normas Internacionales de Auditoría aceptadas en Colombia y, por consiguiente, no me permite obtener seguridad de haber conocido todos los asuntos significativos que hubiera podido identificar en una auditoría. Por lo tanto, no expreso una opinión de auditoría.

KPMG Confidencial



Conclusión

Basada en mi revisión, no ha llegado a mi conocimiento ninguna cuestión que me haga suponer que el reporte en lenguaje *eXtensible Business Reporting Language* (XBRL), que incorpora la información financiera intermedia consolidada de la Corporación Financiera Colombiana S.A. al 31 de marzo de 2026, no ha sido preparado, en todos los aspectos de importancia material, de acuerdo con la Norma Internacional de Contabilidad 34 (NIC 34) – Información Financiera Intermedia contenida en las Normas de Contabilidad y de Información Financiera aceptadas en Colombia e instrucciones de la Superintendencia Financiera de Colombia.

DIANA
ALEXANDRA
ROZO MUÑOZ

Digitally signed by
DIANA ALEXANDRA
ROZO MUÑOZ
Date: 2026.05.13
08:07:14 -05'00'

Diana Alexandra Roza Muñoz
Revisor Fiscal de Corporación Financiera Colombiana S.A.
T.P. 120741-T
Miembro de KPMG S.A.S.

13 de mayo de 2026



Trabajamos e invertimos
en el progreso del país

ESTADOS FINANCIEROS CONSOLIDADOS CONDENSADOS

Al 31 de marzo de 2026

DIRECCIÓN GENERAL
Carrera 13 No. 26-45 Piso 8
Bogotá D.C. - PBX. (601) 2863300
www.corfi.com



Member of
**Dow Jones
Sustainability Indices**
Powered by the S&P Global CSA



Estado Consolidado de Situación Financiera Condensado

	Nota	Al 31 de marzo de 2026	Al 31 de diciembre de 2025
Activos			
Efectivo y equivalentes de efectivo	5	\$ 4,902,760	4,277,293
Posiciones activas en operaciones de mercado monetario	6	-	5,659
Inversiones medidas a valor razonable con cambios en resultados	7(a)	6,023,374	5,796,116
<i>Instrumentos de deuda</i>		3,100,660	3,104,433
<i>Instrumentos de patrimonio</i>		2,922,714	2,691,683
Inversiones medidas a valor razonable con cambios en otro resultado integral	7(b)	5,680,352	5,492,837
<i>Instrumentos de deuda</i>		4,205,463	3,991,088
<i>Instrumentos de patrimonio, neto</i>		1,474,889	1,501,749
Inversiones medidas a costo amortizado	8	155,278	166,072
<i>Instrumentos de deuda</i>		155,278	166,072
Instrumentos financieros derivados		343,266	352,044
Inversiones en asociadas y negocios conjuntos	9	823,595	992,652
Cartera de créditos, neto	10	2,436,262	2,472,864
Cuentas por cobrar, neto	11	3,545,021	3,163,638
Activos financieros sobre acuerdos de concesión	12	17,304,843	17,066,702
Activos tangibles, neto	13	6,758,834	6,732,169
Inventarios, neto		311,090	298,657
Plusvalía	14	243,063	243,063
Derechos sobre acuerdos de concesión	12	13,465,865	13,495,109
Activo por impuestos corrientes	15	501,542	509,448
Activo por impuesto diferido	15	138,465	131,222
Otros activos, neto		351,707	310,507
Activos no corrientes mantenidos para la venta		7,050	7,058
Total Activos		\$ 62,992,367	61,513,110

Continúa...

Véanse las notas 1 a 31 que forman parte integral de los estados financieros consolidados condensados.

Estado Consolidado de Situación Financiera Condensado


	Nota	Al 31 de marzo de 2026	Al 31 de diciembre de 2025
Pasivos y Patrimonio			
Depósitos y exigibilidades	16	\$ 10,153,267	9,004,158
Posiciones pasivas en operaciones de mercado monetario	17	4,404,716	5,086,696
Obligaciones financieras	18	12,270,586	11,901,607
Instrumentos financieros derivados		329,823	250,740
Títulos emitidos en circulación	22	6,013,316	6,028,607
Cuentas por pagar	19	1,811,113	1,507,840
Beneficios a empleados	20	94,981	103,793
Otras provisiones	21	391,738	413,924
Pasivo por impuestos corrientes	15	134,631	117,330
Pasivo por impuesto diferido	15	6,113,835	5,955,669
Otros pasivos		4,273,051	4,121,231
Total Pasivos		45,991,057	44,491,595
Capital suscrito y pagado	23	3,656	3,656
Prima en colocación de acciones	23	5,957,474	5,957,474
Utilidades retenidas	23	6,197,054	5,748,158
Resultados del período		318,238	471,667
Otro resultado integral acumulado		884,603	970,481
Total Patrimonio Controlado		13,361,025	13,151,436
Interés no controlante		3,640,285	3,870,079
Total Patrimonio		17,001,310	17,021,515
Total Pasivos y Patrimonio		\$ 62,992,367	61,513,110

Véanse las notas 1 a 31 que forman parte integral de los estados financieros consolidados condensados.

(*) Los suscritos Representante Legal y Contador Público certificamos que hemos verificado previamente las afirmaciones contenidas en estos estados financieros consolidados condensados y que los mismos han sido preparados con información tomada fielmente de los libros de contabilidad de CorfiColombiana y sus subsidiarias.


Gustavo Ramírez Galindo (*)
Representante Legal


Agustín Forero López (*)
Gerente de Contabilidad
T.P. No. 40364 - T


Diana Alexandra Rozo Muñoz
Revisor Fiscal
T.P. No 120741 – T
Miembro de KPMG S.A.S.
(Véase mi informe del 13 de mayo de 2026)

Estado Consolidado de Resultados Condensado


	Nota	Por los períodos de tres meses terminados el:	
		31 de marzo de 2026	31 de marzo de 2025
Ingreso por intereses de cartera de créditos y operaciones de leasing financiero		\$ 143,882	164,847
Intereses depósitos y exigibilidades, créditos y otras obligaciones financieras		(555,668)	(527,214)
Ingreso por intereses provenientes de títulos de deuda medidos a costo amortizado, neto		115,373	79,808
Gastos por intereses, neto		(296,413)	(282,559)
Rendimiento en operaciones de repo, simultáneas y otros, neto		(143,794)	(123,638)
Ingreso por valoración de activos financieros concesionados	12	91,908	96,702
Comisiones y honorarios, neto	25	(13,654)	(8,776)
Ganancia (Pérdida) en valoración de instrumentos financieros, neto		24,948	(49,638)
Ganancia en venta de inversiones, neto		83	-
Diferencia en cambio, neto		50,867	148,911
Deterioro neto de recuperaciones cartera de créditos	10	(8,585)	(6,544)
Deterioro de inversiones		(137)	(990)
Gastos operacionales financiero, neto		(294,777)	(226,532)
Ingresos por venta de bienes y prestación de servicios	26	2,730,502	2,575,518
Ingreso por valoración de activos biológicos		1,668	1,675
Ingreso por valoración de propiedades de inversión, neto		41	682
Otros ingresos operacionales		50,423	39,108
Ingresos por dividendos y otras participaciones	27	120,104	126,748
Ingresos netos por métodos de participación patrimonial		55,838	80,861
Ganancia en venta de activos, neto		8,893	878
Deterioro de cuentas por cobrar, neto		(20,375)	(16,360)
Total ingresos operacionales		2,652,317	2,582,578
Costos por venta de bienes y prestación de servicios	26	1,330,864	1,383,846
Gastos por beneficios a empleados		105,385	107,200
Otros gastos operacionales	28	308,324	248,541
Depreciación de activos tangibles	13	52,423	30,439
Amortización de activos intangibles		91,524	115,373
Gasto por provisiones		2,272	2,509
Deterioro (Recuperación) de activos no financieros		207	(329)
Total costos y gastos operacionales		1,890,999	1,887,579
Utilidad antes de impuestos sobre las ganancias		761,318	694,999
Impuestos sobre las ganancias	15	287,228	240,143
Resultado del período		\$ 474,090	454,856
Atribuible a:			
Interés controlante		\$ 318,238	260,572
Interés no controlante		155,852	194,284
		\$ 474,090	454,856

Véanse las notas 1 a 31 que forman parte integral de los estados financieros consolidados condensados.

(*) Los suscritos Representante Legal y Contador Público certificamos que hemos verificado previamente las afirmaciones contenidas en estos estados financieros consolidados condensados y que los mismos han sido preparados con información tomada fielmente de los libros de contabilidad de Corficolombiana y sus subsidiarias.


Gustavo Ramírez Galindo (*)
Representante Legal


Agustín Forero López (*)
Gerente de Contabilidad
T.P. No. 40364 - T


Diana Alexandra Roza Muñoz
Revisor Fiscal
T.P. No 120741 – T
Miembro de KPMG S.A.S.
(Véase mi informe del 13 de mayo de 2026)

Estado Consolidado de Otros Resultados Integrales Condensado


	Por los periodos de tres meses terminados el:	
	31 de marzo de 2026	31 de marzo de 2025
Resultado del período atribuible a:		
Interés controlante	318,238	260,572
Interés no controlante	155,852	194,284
	\$ 474,090	454,856
Partidas que no serán reclasificadas a resultados del período		
(Pérdida) Ganancia neta por activos financieros medidos a valor razonable con cambio en ORI	(25,916)	231,113
Otro resultado integral de asociadas o negocios conjuntos utilizando el método de participación	(5,610)	(13,360)
Ganancia actuarial de planes de beneficios definidos	3	40
	(31,523)	217,793
Partidas que son o pueden ser reclasificadas posteriormente a resultados del período		
Variación neta de las coberturas de flujos de efectivo	(9,060)	(14,252)
Pérdida neta por activos financieros medidos a valor razonable con cambio en ORI	(35,028)	(2,811)
Ajuste de conversión de negocios en el extranjero	(45,874)	(79,825)
	(89,962)	(96,888)
Otros resultados integrales del período, neto de impuestos	(121,485)	120,905
Resultados integrales del período neto de impuestos	\$ 352,605	575,761
<i>Atribuible a:</i>		
Interés controlante	\$ 232,360	439,797
Interés no controlante	120,245	135,964
	\$ 352,605	575,761

Véanse las notas 1 a 31 que forman parte integral de los estados financieros consolidados condensados.

(*) Los suscritos Representante Legal y Contador Público certificamos que hemos verificado previamente las afirmaciones contenidas en estos estados financieros consolidados condensados y que los mismos han sido preparados con información tomada fielmente de los libros de contabilidad de Corfi Colombiana y sus subsidiarias.


Gustavo Ramírez Galindo (*)
Representante Legal


Agustín Forero López (*)
Gerente de Contabilidad
T.P. No. 40364 - T


Diana Alexandra Rozo Muñoz
Revisor Fiscal
T.P. No 120741 - T
Miembro de KPMG S.A.S.

(Véase mi informe del 13 de mayo de 2026)

Estado Consolidado de Cambios en el Patrimonio Condensado


Por el período de tres meses terminados el 31 de marzo de 2026	Capital suscrito y pagado	Prima en colocación de acciones	Utilidades retenidas	Resultado del período	Otro resultado integral acumulado	Patrimonio de los controlantes	Interés no controlado	Total Patrimonio
Saldo a 31 de diciembre de 2025	\$ 3,656	5,957,474	5,748,158	471,667	970,481	13,151,436	3,870,079	17,021,515
Otro resultado integral neto del período	-	-	-	-	(85,878)	(85,878)	(35,607)	(121,485)
Resultado del período	-	-	-	318,238	-	318,238	155,852	474,090
Resultado integral	-	-	-	318,238	(85,878)	232,360	120,245	352,605
Traslado resultados	-	-	471,667	(471,667)	-	-	-	-
Distribución de dividendos en efectivo (ver nota 23)	-	-	(24,130)	-	-	(24,130)	-	(24,130)
Realización de ORI	-	-	2,478	-	-	2,478	-	2,478
Retención en la fuente por dividendos no gravados	-	-	(1,119)	-	-	(1,119)	(203)	(1,322)
Emisión de acciones	-	-	-	-	-	-	319	319
Adquisición de interés no controlado	-	-	-	-	-	-	44,619	44,619
Interés no controlante dividendos en efectivo	-	-	-	-	-	-	(394,774)	(394,774)
Saldo a 31 de marzo de 2026	\$ 3,656	5,957,474	6,197,054	318,238	884,603	13,361,025	3,640,285	17,001,310

Véanse las notas 1 a 31 que forman parte integral de los estados financieros consolidado condensado.

(*) Los suscritos Representante Legal y Contador Público certificamos que hemos verificado previamente las afirmaciones contenidas en estos estados financieros consolidados condensados y que los mismos han sido preparados con información tomada fielmente de los libros de contabilidad de Corficolombiana y sus subsidiarias.


Gustavo Ramírez Galindo (*)
 Representante Legal


Agustín Forero López (*)
 Gerente de Contabilidad
 T.P. No. 40364 - T


Diana Alexandra Rozo Muñoz
 Revisor Fiscal
 T.P. No 120741 – T
 Miembro de KPMG S.A.S.
 (Véase mi informe del 13 de mayo de 2026)

Continúa...

Estado Consolidado de Cambios en el Patrimonio Condensado

Por el período de tres meses terminado el 31 de marzo de 2025	Capital suscrito y pagado	Prima en colocación de acciones	Utilidades retenidas	Resultado del período	Otro resultado integral acumulado	Patrimonio de los controlantes	Interés no controlado	Total Patrimonio
Saldo a 31 de diciembre de 2024	\$ 3,656	5,957,474	5,540,103	198,306	843,618	12,543,157	3,782,995	16,326,152
Otro resultado integral neto del período	-	-	-	-	179,225	179,225	(58,320)	120,905
Resultado del período	-	-	-	260,572	-	260,572	194,284	454,856
Resultado integral	-	-	-	260,572	179,225	439,797	135,964	575,761
Traslado resultados	-	-	198,306	(198,306)	-	-	-	-
Distribución de dividendos en efectivo (ver nota 23)	-	-	(22,957)	-	-	(22,957)	-	(22,957)
Realización de ORI - Beneficios a empleados	-	-	(24)	-	-	(24)	(23)	(47)
Retención en la fuente por dividendos no gravados	-	-	2,298	-	-	2,298	-	2,298
Adquisición de interés no controlado	-	(1)	-	-	-	(1)	(5)	(6)
Interés no controlante dividendos en efectivo	-	-	-	-	-	-	(423,876)	(423,876)
Saldo a 31 de marzo de 2025	\$ 3,656	5,957,473	5,717,726	260,572	1,022,843	12,962,270	3,495,055	16,457,325

Estado Consolidado de Flujos de Efectivo Condensado

	Por los periodos de tres meses terminados el:		
	31 de marzo de 2026	31 de marzo de 2025	
Flujos de efectivo de actividades de operación:			
Resultado del período	\$	474,090	454,856
Conciliación del resultado del período con el efectivo neto provisto por (usado en) las actividades de operación:			
Depreciación de activos tangibles	13	52,423	30,439
Amortización activos intangibles		91,524	115,373
Impuesto sobre las ganancias	15	287,228	240,143
Deterioro de cartera de créditos y cuentas por cobrar, neto		28,960	22,904
Deterioro de inversiones		137	990
Deterioro (Recuperación) de activos no financieros		207	(329)
Ganancia en venta de activos, neto		(8,893)	(878)
Ingreso por intereses de cartera de créditos y operaciones de leasing		(143,882)	(164,847)
Intereses depósitos y exigibilidades, créditos y otras obligaciones financieras		555,668	527,214
Rendimientos en operaciones de repo, simultáneas y otros intereses, neto		143,794	123,638
Ganancia (Pérdida) por valoración de instrumentos financieros, neto		(24,948)	49,638
Ganancia neta en venta de inversiones		(83)	-
Ingreso por dividendos		(120,104)	(126,748)
Diferencia en cambio, neto		(50,867)	(148,911)
Ingreso por valoración propiedades de inversión, neto		(41)	(682)
Ingreso por valoración activos biológicos		(1,668)	(1,675)
Intereses provenientes de títulos de deuda medidos a costo amortizado		(115,373)	(79,808)
Gasto por provisiones		2,272	2,509
Ingreso registrado por contratos de concesión, neto		(988,765)	(816,080)
Método de participación sobre utilidades en inversiones en asociadas		(55,838)	(80,861)
Ganancia en venta de activos biológicos		(552)	(845)
Variación neta en activos y pasivos operacionales:			
Inversiones medidas a valor razonable con cambios en resultados y en otros resultados integrales		(327,536)	(575,859)
Redención de activos financieros de inversión a costo amortizado		23,537	56,742
Inversiones medidas a costo amortizado		(9,808)	(20,983)
Instrumentos financieros derivados		53,428	(45,662)
Cartera de créditos	10	(362)	18,783
Cuentas por cobrar	11	(75,355)	29,373
Otros activos		(7,567)	(14,999)
Depósitos de clientes		1,122,827	168,026
Operaciones de mercado monetario		(682,207)	(518,851)
Beneficios a empleados		(9,497)	(6,788)
Otros pasivos y provisiones		341,850	(168,441)
Impuesto sobre las ganancias pagado		(161,680)	(150,981)
Impuesto al patrimonio		(3,995)	-
Intereses recibidos		293,130	275,319
Intereses pagados por obligaciones financieras		(637,137)	(466,929)
Intereses pagados por arrendamientos		(33,003)	(25,459)
Efectivo neto provisto por (usado en) las actividades de operación	\$	11,914	(1,300,669)

Continúa...

Estado Consolidado de Flujos de Efectivo Condensado


	Por los períodos de tres meses terminados el:	
	31 de marzo de 2026	31 de marzo de 2025
Flujo de efectivo de las actividades de inversión:		
Adquisición de propiedad, planta y equipo de uso propio	\$ (70,209)	(74,415)
Producto de la venta de activos biológicos	753	156
Capitalización y valores recibidos de activos concesionados	416,621	953,477
Adquisición de subsidiarias y asociadas	(74,628)	(2,400)
Adquisición y/o capitalizaciones de activos intangibles	(11,878)	(9,204)
Adquisición y/o ventas de propiedades de inversión	(111)	(34)
Producto de la venta de activos no corrientes mantenidos para la venta	-	69
Dividendos recibidos	4,697	3,191
Efectivo neto provisto por las actividades de inversión	265,245	870,840
Flujo de efectivo de las actividades de financiación:		
Dividendos pagados	19 (51,493)	(75,038)
Adquisición de obligaciones financieras	1,033,977	601,291
Pagos de obligaciones financieras	(584,579)	(300,419)
Pagos de arrendamientos	(39,112)	(38,761)
Pagos de títulos de inversión en circulación	-	(226,400)
Emisión de títulos de inversión en circulación	-	131,987
Transacciones netas con interés no controlantes	319	(6)
Efectivo neto provisto por las actividades de financiación	359,112	92,654
Efecto de las (ganancias) pérdidas en cambio en el efectivo y equivalentes al efectivo	(10,804)	9,773
Incremento (disminución) del efectivo y equivalentes de efectivo	625,467	(327,402)
Efectivo y equivalentes de efectivo al inicio del período	4,277,293	5,909,242
Efectivo y equivalentes de efectivo al final del período	\$ 4,902,760	5,581,840

Véanse las notas 1 a 31 que forman parte integral de los estados financieros consolidados condensados.

(*) Los suscritos Representante Legal y Contador Público certificamos que hemos verificado previamente las afirmaciones contenidas en estos estados financieros consolidados condensados y que los mismos han sido preparados con información tomada fielmente de los libros de contabilidad de Corfi Colombiana y sus subsidiarias.


Gustavo Ramirez Galindo (*)
Representante Legal


Agustín Forero López (*)
Gerente de Contabilidad
T.P. No. 40364 - T


Diana Alexandra Roza Muñoz
Revisor Fiscal
T.P. No 120741 – T
Miembro de KPMG S.A.S.
(Véase mi informe del 13 de mayo de 2026)



Trabajamos e invertimos
en el progreso del país

NOTAS A LOS ESTADOS FINANCIEROS CONSOLIDADOS CONDENSADOS

Al 31 de marzo de 2026

1. Información Corporativa

La Corporación Financiera Colombiana S.A., es una institución financiera de carácter privado, autorizada para funcionar por la Superintendencia Financiera de Colombia, mediante Resolución del 18 de octubre de 1961, constituida como sociedad comercial anónima, el 27 de noviembre de 1961 mediante escritura pública No. 5710 de la Notaría Primera del Círculo de Cali, cuya vigencia legal está prevista hasta el 31 de diciembre del año 2100, el cual puede ser extendido por decisión de la Asamblea General de Accionistas.

Mediante la escritura pública No. 12364 del 30 de diciembre de 2005 otorgada en la Notaría 18 de Bogotá, se formalizó la fusión de la Corporación Financiera del Valle S.A. (entidad absorbente) con la Corporación Financiera Colombiana S.A. (entidad absorbida). En esa misma escritura, la entidad absorbente modificó su razón social por la de Corporación Financiera Colombiana S.A., y cambió su domicilio de la ciudad de Cali a la ciudad de Bogotá. Con la escritura pública No. 10410 de la Notaría 71 de Bogotá, el 26 de diciembre de 2007 se formalizó la fusión de la Corporación Financiera Colombiana S.A. (entidad absorbente) con Proyectos de Energía S.A. (entidad absorbida), la cual se disolvió sin liquidarse.

Corficolombiana tiene como objeto social la realización de todos los actos y contratos autorizados a esta clase de establecimientos de crédito por el Estatuto Orgánico del Sistema Financiero o aquellas otras disposiciones especiales o normas que lo sustituyan, modifiquen o adicionen. En desarrollo del objeto, Corficolombiana puede realizar todos los actos y contratos para lograr su finalidad, como fomentar el ahorro y la inversión privada, desarrollar el mercado de capitales, promover la creación, reorganización, fusión, transformación y expansión de cualquier tipo de empresas, en aquellos sectores a los cuales se autorice la extensión de sus servicios, como también otorgarles financiación a mediano y largo plazo; suscribir y conservar acciones o partes de interés social en las mismas y ofrecerles servicios financieros especializados que contribuyan a su desarrollo.

El 21 de junio de 2016, el Grupo Aval Acciones y Valores S.A., adquirió la calidad de controlante directo de Corficolombiana en los términos de los artículos 260 y 261 del Código de Comercio, a través de un acuerdo de accionistas celebrado entre Grupo Aval Acciones y Valores S.A., Banco de Bogotá S.A., Banco de Occidente S.A. y Banco Popular S.A., antes de esta fecha estaba controlada por el Banco de Bogotá S. A. (subsidiaria de Grupo Aval Acciones y Valores).

El 24 de noviembre de 2023 mediante documento privado, inscrito en la Cámara de Comercio de Bogotá el 30 de noviembre de 2023 bajo en No. 03040977 del libro IX, se configuró la situación de control del Banco Popular sobre Corficolombiana y sus subsidiarias a partir del 22 de noviembre de 2023.

Corficolombiana y sus subsidiarias forman parte del conglomerado financiero de Grupo Aval Acciones y Valores S.A. de acuerdo con lo establecido en la Ley 1870 del 21 de septiembre de 2017.

En cumplimiento de lo establecido en el artículo 29 de la Ley 222 de 1995, a partir del 31 de diciembre de 2018, Corficolombiana y sus subsidiarias hace parte del Grupo Empresarial Sarmiento Angulo y rinde informe especial en el que se detalla la intensidad de las relaciones económicas que la Corporación sostiene con la persona natural controlante Luis Carlos Sarmiento Angulo y/o con otras entidades que integran el grupo empresarial. El informe especial forma parte del informe de gestión.

Corficolombiana tiene su domicilio principal en la ciudad de Bogotá ubicado en la Carrera 13 No. 26 - 45 piso 8; a 31 de marzo de 2026 y 31 de diciembre de 2025 operaba a través de sus 5 regionales y 5 agencias en distintas ciudades del país. Corficolombiana y sus subsidiarias no tienen corresponsales no bancarios. A 31 de marzo de 2026, Corficolombiana y sus subsidiarias contaban con 8.435 empleados directos, 1.505 temporales y 239 aprendices. A 31 de diciembre de 2025, contaban con 8.693 empleados directos, 1.853 temporales y 248 aprendices. Además, posee las siguientes subsidiarias bajo los términos de la Ley 222 de 1995: Promigas S.A. E.S.P. y subsidiarias, Organización Pajonales S.A.S. y subsidiarias, Hoteles Estelar S.A. y subsidiarias, Valora S.A.S. y subsidiarias, Proyectos de Infraestructura S.A.S. y subsidiarias, Estudios, Proyectos e Inversiones de los Andes S.A.S. y

subsidiarias, Promotora y Comercializadora Turística Santamar S.A., Colombiana de Licitaciones y Concesiones S.A.S. y subsidiarias, Tejidos Sintéticos de Colombia S.A., Plantaciones Unipalma de los Llanos S.A., Estudios y Proyectos del Sol S.A.S. y subsidiarias, Proyectos de Ingeniería y Desarrollos S.A.S., CFC Gas Holding S.A.S., CFC Private Equity Holdings S.A.S. y subsidiarias, CFC Energy Holding S.A.S., Proyectos y Desarrollos Viales del Pacífico S.A.S. y subsidiarias, Proyectos y Desarrollos Viales de Andinos S.A.S., Proyectos y Desarrollos Viales del Mar S.A.S., Proyectos y Desarrollos de Pagos Electrónicos Vehiculares S.A.S., Gestora en Infraestructura y Desarrollo S.A.S., Proyectos y Desarrollos Viales Urbanos S.A.S., Proyectos y Desarrollos Viales al Llano S.A.S., Corfiinvest S.A.S. y subsidiarias; y bajo definición de control de las Normas Internacionales de Información Financiera (NIIF 10), consolida la información financiera de Concesionaria Vial del Pacífico S.A.S., Concesionaria Vial del Oriente S.A.S. y Concesionaria Nueva Vía al Mar S.A.S.

El 10 de febrero del 2025 se realizó la liquidación y disolución de Promigas Panamá Corporation aprobada en acta de Junta de Directiva del 7 de febrero de 2025.

La Junta Directiva de Promigas en sesión celebrada el 23 de diciembre de 2024, aprobó la liquidación y disolución de la entidad Promigas Brasil, la cual se llevó a cabo en el segundo trimestre del 2025.

Promigas Perú S.A.S., controlada por Promigas S.A. E.S.P., adquirió la compañía Promigas Ecuador S.A. con fecha 7 de julio de 2025 con número de inscripción 10773 ante el registro mercantil del cantón Quito Ecuador y con una participación del 100% para desarrollar la actividad de comercio al por mayor de combustibles sólidos, líquidos, gaseosos y productos conexos.

La Constructora de Infraestructura Vial S.A.S.- Coninval, hasta el 30 de junio de 2025 fue controlada por Estudios y Proyectos del Sol S.A.S., dada la venta de su participación a Estudios Proyectos e Inversiones de los Andes S.A.S. realizada el 10 de Julio del 2025, se genera el cambio de control.

Corfiinvest S.A.S, hasta el 31 de agosto de 2025 fue controlada por Colombiana de Licitaciones y Concesiones S.A.S. dado que fue vendida a la Corporación Financiera Colombiana S.A. el 10 de septiembre de 2025.

El 15 de enero de 2026, Corficolombiana - a través de Corfiinvest S.A.S. realizó la adquisición del 51% de las acciones del Concesionario Sencia S.A.S ("Sencia"), sociedad encargada de la ejecución del Contrato de Asociación Público-Privada para la renovación, construcción, operación y mantenimiento del complejo deportivo del Estadio "El Campín".

Promigas S.A. E.S.P., mediante documento privado del 25 de febrero de 2026, inscrito en la cámara de comercio de Bogotá el 4 de marzo de 2026 con el No. 03352923 del libro IX, constituyó la compañía Promigas Soluciones Energéticas Colombia S.A.S. para desarrollar las actividades de generación y comercialización de energía eléctrica.

El 26 de marzo de 2026, Promigas S.A. E.S.P., constituyó la compañía Promigas Soluciones Energéticas Panamá S.A., mediante escritura pública No. 1103 de la Notaría 8 del Circuito Notarial del Panamá, para desarrollar actividades de administración empresarial de índole comercial, industrial o de prestación de servicios.

2. Bases de preparación

2.1. Marco Técnico Normativo

Los estados financieros consolidados condensados han sido preparados de acuerdo con la NIC 34 que está contenida en las Normas de Contabilidad y de Información Financiera aceptadas en Colombia para entidades del Grupo 1 (NCIF Grupo 1) establecidas en la Ley 1314 de 2009, reglamentadas por el Decreto Único Reglamentario 2420 de 2015 modificado por los Decretos 2496 de 2015, 2131 de 2016, 2170 de 2017, 2483 de 2018, 2270 de 2019, 1432 de 2020, 938 de 2021, 1611 de 2022, 1271 de 2024 y

240 de 2026. Las NCIF Grupo 1 se basan en las Normas Internacionales de Información Financiera (NIIF) completas, emitidas y traducidas oficialmente al español por el Consejo de Normas Internacionales de Contabilidad (International Accounting Standards Board – IASB, por sus siglas en inglés).

Estos estados financieros consolidados condensados fueron autorizados para emisión por la Junta Directiva de Corficolombiana el 13 de mayo de 2026 mediante acta No. 2068. Los estados financieros consolidados condensados al 31 de marzo de 2026, deben leerse conjuntamente con los últimos estados financieros consolidados de la Corporación, al corte del 31 de diciembre de 2025, no incluyen toda la información requerida para un juego completo de estados financieros, sin embargo, se incluyen notas explicativas seleccionadas para revelar eventos y transacciones que son significativas para comprender los cambios en la situación financiera condensada consolidada de la Corporación desde los últimos estados financieros anuales separados.

De acuerdo con la NIC 34 la información intermedia y las políticas contables utilizadas para los períodos intermedios son las mismas aplicadas en la elaboración de los estados financieros anuales consolidados.

2.2. Bases de Medición

Los estados financieros consolidados condensados han sido preparados sobre la base del costo histórico con excepción de las siguientes partidas importantes incluidas en el estado de situación financiera consolidado:

Partida	Base de Medición
Instrumentos de patrimonio (Nota 7)	Valor razonable
Instrumentos de deuda medidos a valor razonable con cambios en resultados y en otro resultado integral (Nota 7)	Valor razonable
Inversiones en asociadas y negocios conjuntos (Nota 9)	Método de Participación Patrimonial
Instrumentos de deuda a costo amortizado (Nota 8)	Costo amortizado
Instrumentos derivados	Valor razonable
Activos financieros concesionados (Nota 12)	Valor razonable y costo amortizado
Cartera de créditos (Nota 10)	Costo amortizado
Propiedades de inversión (Nota 13)	Valor razonable
Activos relacionados con productos biológicos y ganadería (Nota 13)	Valor razonable menos costos de venta
Inventarios	Al menor entre el costo y valor neto de realización
Activos no corrientes mantenidos para la venta	Al menor entre el valor en libros y su valor razonable menos costos de venta

2.3. Nuevas normas emitidas y su adopción

En lo corrido del año 2025, el IASB ha emitido nuevas normas y enmiendas que aún no han sido adoptadas por la Corporación y subsidiarias, entre ellas:

NIIF 18 – Presentación e Información a Revelar en los Estados Financieros, cuya fecha de entrada en vigor es el 1 de enero de 2027. Esta norma sustituirá a la NIC 1 y establecerá nuevos requerimientos para la presentación de estados financieros, incluyendo subtotales obligatorios en el estado de resultados y nuevas categorías de ingresos y gastos.

La administración está evaluando el impacto potencial de esta norma en la presentación de los estados financieros consolidados. Se espera que la adopción de la NIIF 18 tenga efectos significativos en la estructura del estado de resultados y en las revelaciones complementarias.

3. Juicios y estimados contables críticos en la aplicación de las políticas contables

Corficolombiana y sus subsidiarias hacen estimados y asunciones que afectan los montos reconocidos en los estados financieros consolidados condensados y el valor en libros de los activos y pasivos dentro del siguiente año fiscal. Los juicios y estimados son continuamente evaluados y son basados en la experiencia de la Gerencia y otros factores, incluyendo la expectativa de eventos futuros que se cree son razonables en las circunstancias presentes. La Gerencia también hace ciertos juicios aparte de aquellos que involucran estimaciones en el proceso de aplicar las políticas contables. Los juicios que tienen los efectos más importantes en los montos reconocidos en los estados financieros consolidados condensados y los estimados que pueden causar un ajuste importante en el valor en libros de los activos y pasivos en el siguiente año incluyen los siguientes:

Estimación de Valores Razonables

El valor razonable de los activos y pasivos financieros que se negocian en mercados activos (como los activos financieros en títulos de deuda y de patrimonio y derivados cotizados activamente en bolsas de valores o en mercados interbancarios) se basa en precios de mercado cotizados al cierre de la negociación en la fecha de cierre del ejercicio. Si un movimiento significativo en el valor razonable ocurre luego del cierre de la negociación hasta la medianoche en la fecha de cierre del ejercicio, se aplican técnicas de valoración para determinar el valor razonable.

Un mercado activo es un mercado en el cual las transacciones para activos o pasivos se llevan a cabo con la frecuencia y el volumen suficientes con el fin de proporcionar información de precios de manera continua.

El valor razonable de activos y pasivos financieros que no se negocian en un mercado activo se determina mediante técnicas de valoración. Corficolombiana y sus subsidiarias utilizan una variedad de métodos y asume que se basan en condiciones de mercado existentes a la fecha de cierre de cada ejercicio. Las técnicas de valoración utilizadas para instrumentos financieros no estandarizados tales como opciones, swaps de divisas y derivados del mercado extrabursátil incluyen el uso de transacciones similares recientes en igualdad de condiciones, referencias a otros instrumentos que sean sustancialmente iguales, análisis de flujo de caja descontado, modelos de precios de opciones y otras técnicas de valoración comúnmente utilizadas por los participantes del mercado que usan al máximo los datos del mercado y confían lo menos posible en datos específicos de entidades.

Por tal razón, para construir un precio más razonable se tiene en cuenta la siguiente información:

- a. Series históricas de precios de mercado, sacando un promedio de los últimos diez años como mínimo.
- b. Contratos futuros del *commodity* para los próximos 12 meses y
- c. Proyecciones del precio, ajustado en los años futuros por el valor estimado de la inflación de Estados Unidos.

La jerarquía del valor razonable tiene los siguientes niveles:

- Las entradas de Nivel 1 son precios cotizados (sin ajustar) en mercados activos para activos o pasivos idénticos a los que la entidad pueda acceder a la fecha de medición.
- Las entradas de Nivel 2 son entradas diferentes a los precios cotizados incluidos en el Nivel 1 que sean observables para el activo o el pasivo, ya sea directa o indirectamente.
- Las entradas de Nivel 3 son entradas no observables para el activo o el pasivo.

El nivel en la jerarquía del valor razonable, dentro del cual la medición del valor razonable se clasifica en su totalidad, se determina con base en la entrada del nivel más bajo que sea significativa para la medición del valor razonable en su totalidad. Para ello, la importancia de una entrada se evalúa con relación a la medición del valor razonable en su totalidad. Si una medición del valor razonable utiliza entradas observables que requieren ajustes significativos con base en entradas no observables, dicha medición es una medición de Nivel 3. La evaluación de la importancia de una entrada particular a la medición del valor razonable en su totalidad requiere juicio, teniendo en cuenta factores específicos del activo o del pasivo.

(a) Mediciones de valor razonable sobre base recurrente

Mediciones de valor razonable sobre bases recurrentes son aquellas que las normas contables NIIF requieren o permiten en el estado de situación financiera consolidado al final de cada ejercicio contable. La siguiente tabla analiza, dentro de la jerarquía del valor razonable, los activos y pasivos (por clase) de Corfi colombiana y sus subsidiarias, medidos a valor razonable a 31 de marzo de 2026 y 31 de diciembre de 2025 sobre bases recurrentes.

A 31 de marzo de 2026

	<u>Nivel 1</u>	<u>Nivel 2</u>	<u>Nivel 3</u>	<u>Total</u>
Activos a valor razonable con ajuste a resultados				
Instrumentos de deuda				
Títulos de Tesorería TES emitidos por el Gobierno	6,314,577	166,971	-	6,481,548
Bonos de otras entidades Gobierno Colombiano	15,060	111,172	-	126,232
Bonos Corporativos	-	698,343	-	698,343
Instrumentos de patrimonio				
Fondos de Capital y carteras colectivas	-	2,312,382	610,332	2,922,714
Acciones Corporativas	1,436,344	2,884	35,661	1,474,889
Instrumentos financieros derivados				
Contratos Forward	-	115,477	-	115,477
Contratos Swap	60,179	155,040	-	215,219
Otros derivados	-	12,570	-	12,570
Otros Activos Financieros				
Activos financieros sobre acuerdos de concesión	-	-	2,727,345	2,727,345
Activos no financieros				
Propiedades de inversión	-	277,127	77,607	354,734
Activos biológicos	-	-	226,479	226,479
Total activos medidos a valor razonable sobre bases recurrentes	7,826,163	3,851,963	3,677,424	15,355,550
Pasivos	<u>Nivel 1</u>	<u>Nivel 2</u>	<u>Nivel 3</u>	<u>Total</u>
Pasivos a valor razonable con ajuste a resultados				
Instrumentos financieros derivados				
Contratos Forward	-	218,947	-	218,947
Contratos Swap	46,203	52,715	-	98,918
Otros derivados	-	11,958	-	11,958
Total pasivos medidos a valor razonable sobre bases recurrentes	46,203	283,620	-	329,823

A 31 de diciembre de 2025

	<u>Nivel 1</u>	<u>Nivel 2</u>	<u>Nivel 3</u>	<u>Total</u>
Activos a valor razonable con ajuste a resultados				
Instrumentos de deuda				
Títulos de Tesorería TES emitidos por el Gobierno	6,088,077	144,031	-	6,232,108
Bonos de otras entidades Gobierno Colombiano	15,470	188,096	-	203,566
Bonos Corporativos	-	659,847	-	659,847
Instrumentos de patrimonio				
Fondos de Capital y carteras colectivas	-	2,102,771	588,912	2,691,683
Acciones Corporativas	1,441,181	349	60,219	1,501,749
Instrumentos financieros derivados				
Contratos Forward	-	181,079	-	181,079
Contratos Swap	48,054	109,930	-	157,984
Otros derivados	-	12,981	-	12,981
Otros Activos Financieros				
Activos financieros sobre acuerdos de concesión	-	-	2,635,437	2,635,437
Activos no financieros				

CORPORACIÓN FINANCIERA COLOMBIANA S.A. Y SUBSIDIARIAS

Períodos de tres meses terminados al 31 de marzo de 2026 y 2025 y por el año terminado al 31 de diciembre de 2025
(En millones de pesos colombianos, excepto cuando se indique lo contrario)

	Nivel 1	Nivel 2	Nivel 3	Total
Propiedades de inversión	-	254,090	77,607	331,697
Activos biológicos	-	-	224,657	224,657
Total activos medidos a valor razonable sobre bases recurrentes	7,592,782	3,653,174	3,586,832	14,832,788
Pasivos				
Pasivos a valor razonable con ajuste a resultados				
Instrumentos financieros derivados				
Contratos Forward	-	152,080	-	152,080
Contratos Swap	35,179	48,301	-	83,480
Otros derivados	-	15,180	-	15,180
Total pasivos medidos a valor razonable sobre bases recurrentes	35,179	215,561	-	250,740

Las inversiones cuyos valores se basan en precios de mercado cotizados en mercados activos y por lo tanto se clasifican en el Nivel 1, incluyen inversiones patrimoniales activas en bolsa, derivados cotizados en bolsa, bonos del tesoro del Gobierno de Estados Unidos y ciertas obligaciones soberanas no estadounidenses. La cartera colectiva no ajusta el precio cotizado para estos instrumentos.

Los instrumentos financieros que cotizan en mercados que no se consideran activos, pero que se valoran de acuerdo con precios de mercado cotizados, cotizaciones de corredores o fuentes de precio alternativas apoyadas por entradas observables, se clasifican en el Nivel 2. Se incluye bonos corporativos con grado de inversión y ciertas obligaciones soberanas no estadounidenses, inversiones en bolsa y derivados de venta libre. Como las inversiones de Nivel 2 incluyen posiciones que no se negocian en mercados activos y/o están sujetas a restricciones de transferencia, las valoraciones pueden ajustarse para reflejar la falta de liquidez o no transferibilidad, que generalmente se basan en la información disponible del mercado.

Las inversiones clasificadas en el Nivel 3 tienen entradas significativas no observables en vista de que cotizan con poca frecuencia o no cotizan. Como los precios observables no están disponibles para estos valores, la cartera colectiva ha utilizado técnicas de valoración para obtener el valor razonable.

A continuación, se muestra la conciliación del movimiento de las mediciones del valor razonable clasificadas en el nivel 3:

	Instrumentos de patrimonio	Activos financieros en contratos de concesión	Activos biológicos	Propiedades Inversión
Saldo al 31 de diciembre de 2025	649,131	2,635,437	224,657	77,607
Ajuste de valoración con efecto en resultados	(27)	91,908	1,668	-
Ajustes de valoración con efecto en patrimonio	(21,425)	-	-	-
Adiciones	48,041	-	441	-
Redenciones / Ventas / retiros	(29,727)	-	(287)	-
Saldo al 31 de marzo de 2026	645,993	2,727,345	226,479	77,607

Para este período no se presentan transferencias de nivel, una vez se realizó la evaluación de liquidez de los títulos.

Instrumentos de patrimonio medidos a valor razonable

Corficolombiana y sus subsidiarias pueden utilizar modelos desarrollados internamente para instrumentos que no posean mercados activos. Dichos modelos se basan por lo general en métodos y técnicas de valoración generalmente aceptados en el sector financiero. Los modelos de valoración se utilizan principalmente para valorar instrumentos financieros de patrimonio no cotizado en bolsa, los títulos de deuda y otros instrumentos de deuda para los cuales los mercados estuvieron o han estado inactivos durante el ejercicio financiero. Algunos insumos de estos modelos pueden no ser observables en el mercado y por lo tanto se estiman con base en suposiciones.

La salida (resultado) de un modelo siempre es una estimación o aproximación de un valor que no puede determinarse con certeza y las técnicas de valoración empleadas pueden no reflejar plenamente todos los factores pertinentes a las posiciones de Corficolombiana y sus subsidiarias. Por lo tanto, las valoraciones se ajustan, en caso de ser necesario, para permitir factores adicionales, incluidos riesgos del modelo, riesgos de liquidez y riesgos de contraparte.

La determinación de lo que se constituye como “observable” requiere un juicio significativo por parte de Corficolombiana y sus subsidiarias; en este sentido, se considera datos observables, aquellos datos del mercado que ya están disponibles, que son distribuidos o actualizados regularmente, que son confiables y verificables, que no tienen derechos de propiedad y que son proporcionados por fuentes independientes que participan activamente en el mercado en referencia.

En Colombia no existe un mercado donde se coticen precios de los Fondos de Inversión Colectiva. El valor de los aportes en un fondo de inversiones colectiva se mide a través de unidades que representan cuotas partes del valor patrimonial del respectivo fondo. El valor de la unidad, que representa los rendimientos que se han obtenido, se determina por el monto total de los recursos aportados más o menos los rendimientos de las inversiones que conforman el portafolio. Estos rendimientos están dados por la valoración de los activos que invierte el fondo y por tanto el nivel de jerarquía está determinado por los niveles de dichos activos. Corficolombiana y sus subsidiarias tienen inversiones en fondos de inversión colectiva cuyos portafolios de inversión están compuestos solamente por títulos de renta fija que son valorados por medio de los precios publicados por Precia S.A., proveedor de precios autorizado por la Superintendencia Financiera de Colombia. Por tanto, puesto que dichos activos son de Nivel 1 o Nivel 2, Corficolombiana ha clasificado sus inversiones en fondos de inversión colectiva como Nivel 2.

La administración de Corficolombiana y sus subsidiarias revisa las valoraciones del Nivel 3 periódicamente. Se considera lo apropiado de las entradas del modelo de valoración y el resultado utilizando diversos métodos y técnicas de valoración estandarizados en la industria. En la selección del modelo de valoración más apropiado, el comité realiza de nuevo las pruebas y considera cuáles son los resultados del modelo que históricamente se alinean de manera más precisa con las transacciones reales de mercado.

Estimaciones en activos sobre acuerdos de concesión

Activos concesionados medidos a valor razonable

Promigas y sus subsidiarias, clasificadas a valor razonable con cambios en resultados el grupo de activos financieros relacionados con los contratos de concesión. Para determinar el valor razonable se utilizó el método de flujos de efectivo descontados.

Los supuestos e insumos para el cálculo del valor del activo financiero son los siguientes:

- La fecha de terminación del contrato de concesión de cada entidad.
- El cálculo se realizó en proporción a la expiración de cada uno de los contratos de concesión vigentes.
- Sólo son tenidos en cuenta los flujos de caja operacionales de estos activos en concesión.

CORPORACIÓN FINANCIERA COLOMBIANA S.A. Y SUBSIDIARIAS

Periodos de tres meses terminados al 31 de marzo de 2026 y 2025 y por el año terminado al 31 de diciembre de 2025
(En millones de pesos colombianos, excepto cuando se indique lo contrario)



Los componentes de los cálculos son los siguientes:

- Flujo de caja libre generado únicamente por activos en concesión.
- Período de vencimiento de concesión.
- Valor a perpetuidad del Flujo de Caja Libre (FCL) del año, se estimó un crecimiento en la cantidad residual entre 1% y 3% cada año.
- Importe actual del monto residual Costo Promedio Ponderado del Capital (WACC*), estimado teniendo en cuenta una tasa de interés entre el 8.31% y el 8.56% anual.

(*) WACC nominal calculado bajo metodología CAPM para cada empresa (WACC que se actualizará año a año). Las siguientes variables son usadas para determinar la tasa de descuento:

- Beta desapalancado USA (Oil/Gas Distribution): Damodaran, (Beta desapalancado 0.47, año 2025)
- Tasa Libre de Riesgo, Fuente: Promedio Geométrico 2000-2025 de los bonos del tesoro americano "T-Bonds".
- Retorno de Mercado, Fuente: Promedio Geométrico 2000-2025. Damodaran "Stocks" USA.
- Prima de Mercado: Diferencia entre el Retorno de Mercado y la Tasa Libre de Riesgo.
- Prima de Riesgo País: Promedio últimos 5 años EMBI (diferencia entre los bonos soberanos a 10 años de Colombia y los "T-Bonds" a 10 años), y Damodaran.

La siguiente tabla incluye un análisis de sensibilidad de los supuestos utilizados por Promigas y sus subsidiarias en el cálculo del valor razonable de los derechos de transferencia incondicional de los gasoductos al Gobierno en la fecha de vencimiento de los contratos. El valor del activo financiero al 31 de marzo de 2026 es de \$2,727,345 y al 31 de diciembre de 2025 es de \$2,635,437 respectivamente.

El análisis de sensibilidad muestra su incremento o decremento:

Variable		31 de marzo de 2026	
		+100 bps	-100 bps
WACC	Ps.	(700,972)	Ps. 1,079,357
Tasa de crecimiento		611,846	(425,873)

Variable		31 de marzo de 2026	
		+10 bps	-10 bps
WACC	Ps.	(83,662)	Ps. 87,318
Tasa de crecimiento		51,130	(49,330)

Las valoraciones de los activos financieros son consideradas en el nivel III de la jerarquía en la medición del valor razonable.

Estimaciones de activos biológicos

La valoración de los activos biológicos que crecen en plantas productoras es determinada con base en informes preparados internamente por personas expertas en el desarrollo de tales cultivos y en la preparación de modelos de valoración. Debido a la naturaleza de tales cultivos y a la falta de datos de mercado comparables, el valor razonable de estos activos es determinado con base en modelos de flujo de caja descontado netos de cada cultivo, teniendo en cuenta las cantidades futuras estimadas de productos a ser cosechados, los precios actuales de tales productos y los costos acumulados menos su amortización en su acrecentamiento, menos los costos de mantenimiento y recolección en un futuro, descontados a tasas de interés libres de riesgo ajustadas por primas de riesgo que son requeridas en tales circunstancias.

Los principales supuestos usados en la determinación de los valores razonables de los diferentes cultivos son detallados a continuación:

Plantaciones de Caucho

El precio del caucho natural utilizado para calcular los flujos de efectivo de 2026-2028 se pronosticó sobre la base del promedio de los últimos 3 años del caucho técnicamente especificado (TSR20) por tonelada desde enero de 2023 (USD 1,730 / tonelada), para reflejar el comportamiento del producto durante todo un ciclo económico. Los precios pronosticados se ajustan anualmente según la tasa de inflación esperada en los Estados Unidos.

Rendimiento por hectárea: Basándonos en la composición del cultivo y el año de siembra de los diferentes clones, pronosticamos un rendimiento por hectárea gradual a partir del año 7 después de la plantación y la estabilización después del año 10.

	<i>Toneladas de caucho seco por hectárea al año</i>
<i>Año 7</i>	0.60
<i>Año 8</i>	0.90
<i>Año 9</i>	1.40
<i>Año 10 en adelante</i>	1.90

Costos y gastos: Los costos se pronostican considerando las diferentes actividades incurridas durante la vida de un proyecto de caucho. Se pronostica un costo por hectárea para cada actividad clave, y el mantenimiento y la cosecha de plantas maduras.

Tasa de descuento: Según los datos para el sector "Agroindustria / Agricultura" de la base de datos de Mercados Globales de Damodaran Online, se definió un costo de capital del 16.85% al 31 de diciembre de 2025 y del 15.57% al 31 de diciembre de 2024. Adicionalmente, se definió un costo de deuda del 14.08% al 31 de diciembre de 2025 y del 14.49% al 31 de diciembre de 2024, con base en las condiciones existentes del mercado de deuda. Con base en lo anterior, se determinó que la tasa de descuento, o WACC, era del 15.68% al 31 de diciembre de 2025 y del 15.25% al 31 de diciembre de 2024.

Plantaciones de Palma Africana

El precio del aceite de palma africano (USD por tonelada) utilizado para calcular los flujos de efectivo de 2026-2027 se pronosticó sobre la base del precio promedio del aceite de palma desde enero de 2024 (USD 1.141 / tonelada), a fin de reflejar el comportamiento del producto para todo un ciclo económico. Los precios pronosticados se ajustan anualmente con la tasa de inflación esperada en los Estados Unidos.

La fuente de información de precios internacionales para el mercado colombiano es la siguiente:

- Aceite de palma crudo: Derivados De Bursa Malasia (BMD) - Futuros del aceite de palma crudo (FCPO) - Tercera posición. Es un precio relevante del mercado internacional, de fácil acceso público, y es proporcionado por una fuente transparente y objetiva.
- Para el pronóstico de precios, los precios futuros disponibles (FCPO) también se utilizaron como referencia.

Rendimiento por hectárea: Basado en la composición del cultivo y en el año de replantación, y teniendo en cuenta que se realiza una resiembra escalonada, pronosticamos un rendimiento por hectárea por etapa para cada plantación de la siguiente manera:

Año	Toneladas de fruto fresco por hectárea
De 0 a 3	-
4	4
5	10
6	12
7	22
8 a 18	22
Más de 18	36
Promedio Ponderado	18

Tasa de Extracción: La tasa de extracción de aceite (TEA) es un factor que define la cantidad de aceite de palma crudo que se produce. La TEA varía según la edad de la plantación, y se pronosticó según la siguiente tabla:

Año	Porcentaje de Extracción (%)
De 0 a 3	-
4	23
5	23
6	23
7	23
8 a 18	23
Más de 18	21
Promedio Ponderado	23

Costos y gastos: La proyección de los costos tiene en cuenta las diferentes actividades agrícolas involucradas en el proceso. Se proyecta un costo por hectárea del período en cada una de las actividades generales tales como, mantenimiento, fertilización, cosecha, y transporte.

Tasa de descuento: Según los datos para el sector "Agroindustria / Agricultura" de la base de datos de Mercados Globales de Damodaran Online, se definió un costo de capital del 15.71% al 31 de diciembre de 2025 y del 14.93% al 31 de diciembre de 2024. Adicionalmente, se definió un costo de deuda del 14.08% al 31 de diciembre de 2025 y del 9.42% al 31 de diciembre de 2024 con base en las condiciones existentes del mercado de deuda. Con base en lo anterior, se determinó que la tasa de descuento, o WACC, era del 12.95% al 31 de diciembre de 2025 y del 13.28% al 31 de diciembre de 2024.

Estimaciones de propiedades de inversión

Las propiedades de inversión son reportadas en el estado de situación financiera a su valor razonable, determinado en informes preparados por peritos independientes al final de cada periodo de reporte. Debido a las condiciones actuales del país, la frecuencia de las transacciones de propiedades es baja; no obstante, la Gerencia estima que hay suficientes actividades de mercado para proveer precios comparables para transacciones ordenadas de propiedades similares cuando se determina el valor razonable de las propiedades de inversión de Corficolombiana y sus subsidiarias, excepto por las propiedades en donde Corficolombiana no tiene control o presentan problemas de orden jurídico o de orden público.

En la preparación de los informes de valoración de las propiedades de inversión se excluyen transacciones de venta forzadas. La Gerencia ha revisado los supuestos usados en la valoración por los peritos independientes y considera que los factores tales como: inflación, tasas de interés, etc., han sido apropiadamente determinados considerando las condiciones de mercado al final del periodo reportado. En las valuaciones de las propiedades de inversión realizadas para el año 2025, algunas de las propiedades fueron consideradas en el nivel 3 de la jerarquía dentro de la medición del valor razonable.

Análisis de sensibilidad

La siguiente tabla incluye análisis de sensibilidad para el 83% de las propiedades de inversión a diciembre 31 de 2025, por \$77,607, clasificadas en el nivel 3 de jerarquía:

Variable	Escenario 1	Impacto (-)	Escenario 2	Impacto (+)
Comparativo de mercado	-10%	\$(2,896)	10%	\$ 2,036
Cap Rate inicial	-50 pb		50 pb	
Renta Mercado	-10%		10%	
Tasa de Descuento Flujo de Caja	-50 pb		50 pb	

La siguiente tabla proporciona información sobre técnicas de valuación e insumos significativos cuando se mide el valor razonable de manera recurrente para activos y pasivos clasificados como nivel 2 y nivel 3:

Técnica de Valuación	Descripción	Principales Inputs
Enfoque de Mercado	Comparación con transacciones recientes y ajuste por diferencias relevantes.	Precios comparables, ubicación, estado del inmueble, ajustes de mercado
Enfoque de Ingresos	Valoración basada en flujos futuros descontados.	Ingresos por arrendamiento, tasa de capitalización, vacancia, gastos operativos
Enfoque de Costo	Costo de reemplazo menos depreciación y obsolescencia.	Costo de construcción, depreciación, costos indirectos
Técnica Residual	Valor del proyecto terminado menos costos y utilidad del desarrollador.	Valor final del proyecto, costos de desarrollo, plazos, margen del desarrollador
Método de Capitalización Directa	Valuación basada en capitalizar el ingreso neto operativo utilizando una tasa de capitalización de mercado.	Ingreso neto operativo, tasa de capitalización, nivel de riesgo, condiciones del mercado

(b) Valor razonable de los activos no medidos a valor razonable

A continuación, se presenta una comparación del valor en libros y el valor razonable de cada clase de instrumentos financieros que Corficolombiana presenta en sus estados financieros consolidados:

	A 31 de marzo de 2026		A 31 de diciembre de 2025	
	Valor en Libros	Valor razonable	Valor en Libros	Valor razonable
ACTIVOS				
Efectivo y equivalentes de efectivo (1)	4,902,760	4,902,760	4,277,293	4,277,293
Operaciones de mercado monetario (1)	-	-	5,659	5,659
<i>Instrumentos de deuda</i>				
A costo amortizado	155,278	155,361	166,072	166,189
<i>Activos financieros concesionados</i>				
A costo amortizado (1)	14,577,498	14,577,498	14,431,265	14,431,266

CORPORACIÓN FINANCIERA COLOMBIANA S.A. Y SUBSIDIARIAS

Períodos de tres meses terminados al 31 de marzo de 2026 y 2025 y por el año terminado al 31 de diciembre de 2025
(En millones de pesos colombianos, excepto cuando se indique lo contrario)

	A 31 de marzo de 2026		A 31 de diciembre de 2025	
	Valor en Libros	Valor razonable	Valor en Libros	Valor razonable
Cartera de créditos (1)	2,436,262	2,436,262	2,472,864	2,472,864
Cuentas por cobrar (1)	3,545,021	3,545,021	3,163,638	3,163,638
Total Activos	25,616,819	25,616,902	24,516,791	24,516,909
PASIVOS				
Depósitos y exigibilidades	10,153,267	9,793,259	9,004,158	8,758,452
Operaciones de mercado monetario (1)	4,404,716	4,404,716	5,086,696	5,086,696
Obligaciones financieras	12,270,586	11,546,123	11,901,607	11,255,359
Títulos emitidos en circulación	6,013,316	5,865,158	6,028,607	5,372,089
Cuentas por Pagar (1)	1,811,113	1,811,113	1,507,840	1,507,840
Total Pasivos	34,652,998	33,420,369	33,528,908	31,980,436

(1) El valor razonable de los activos y de los pasivos se determina con base en el importe al que el instrumento podría ser intercambiado en una transacción entre partes interesadas, distinta a una venta forzada o por liquidación. Para estimar los valores razonables se utilizaron los siguientes métodos e hipótesis:

- Para el efectivo y equivalentes al efectivo, operaciones monetarias activas y pasivas, las cuentas por cobrar, las cuentas por pagar y los otros pasivos corrientes, el valor razonable se corresponde con el valor en libros debido en gran parte a los vencimientos a corto plazo de estos instrumentos.
- Los préstamos y créditos a largo plazo a cobrar con tasa de interés fija y variable se evalúan por Corficolombiana y sus subsidiarias en función de parámetros tales como las tasas de interés, los factores de riesgo específicos de la entidad, la solvencia individual del cliente y las características de riesgo del proyecto financiado. Con base en esta evaluación, se incluyen los deterioros por pérdidas esperadas de estos saldos a cobrar. A 31 de marzo de 2026 y 31 de diciembre de 2025, los valores en libros de estas cuentas por cobrar netas de deterioro no son materialmente diferentes a sus valores razonables.
- El valor razonable de los títulos emitidos cotizados se basa en las cotizaciones a la fecha de cierre. El valor razonable de los instrumentos no cotizados, préstamos bancarios y otros pasivos financieros, obligaciones por arrendamiento financiero, así como otros pasivos financieros no corrientes, se estiman descontando los flujos de efectivo futuros utilizando tasas actualmente disponibles para deudas cuyas condiciones, riesgo de crédito y restantes vencimientos son similares.
- Los activos financieros concesionados son medidos a costo amortizado tomando en cuenta el modelo de negocio de la Concesionaria, estos activos tienen características propias y no se encuentran comparables en el mercado, para los riesgos asumidos por el concesionario como tampoco las condiciones específicas de los contratos, por lo que no es práctico estimar su valor razonable.

4. Adquisición de subsidiarias

El 15 de enero de 2026, Corficolombiana, a través de su subordinada Corfinvest S.A.S., adquirió el 51% del capital suscrito, pagado y en circulación de Concesionario Sencia S.A.S. (en adelante, la “Concesión”), sociedad encargada de la suscripción y ejecución integral del Contrato de Concesión bajo el Esquema de Asociación Público-Privada de Iniciativa Privada (APP) suscrito con Instituto Distrital de Recreación y Deporte (IDRD), el cual tiene como finalidad el otorgamiento de una concesión para la financiación, diseño, gestión social y ambiental, construcción, operación, mantenimiento, administración y aprovechamiento económico de la Unidad Deportiva El Campin en Bogotá, mediante la suscripción de un acuerdo de compraventa con los accionistas de dicha entidad.

A partir de la fecha en la que se adquirió la participación sobre la Concesionaria, la inversión se contabilizó utilizando el método de participación patrimonial, la diferencia entre el valor pagado y los activos netos de la Concesión por valor de \$39,512, se contabilizó como otros activos:

Valor pagado	85,950
Valor de los activos netos	91,055
Participación neta adquirida	51%
Activos netos adquiridos	46,438
Otros activos	39,512

La compañía está realizando un análisis contable de la operación para definir su tratamiento definitivo en los estados financieros.

5. Efectivo y equivalentes de efectivo

Los saldos de efectivo y equivalentes de efectivo comprenden:

	31 de marzo de 2026	31 de diciembre de 2025
En pesos colombianos		
Caja	597	736
En el Banco de la República de Colombia	150,313	129,515
Bancos y otras entidades financieras a la vista	1,158,455	791,047
Operaciones simultaneas	515,270	398,781
Subtotal pesos colombianos	1,824,635	1,320,079
En moneda extranjera		
Caja	350	406
Bancos y otras entidades financieras a la vista	367,469	428,006
Subtotal moneda Extranjera	367,819	428,412
Efectivo Restringido (1)	2,710,306	2,528,802
TOTAL DE EFECTIVO Y EQUIVALENTES DE EFECTIVO	4,902,760	4,277,293
Efectivo restringido	2,710,306	2,528,802
Efectivo sin restricción	2,192,454	1,748,491
TOTAL DE EFECTIVO Y EQUIVALENTES DE EFECTIVO	4,902,760	4,277,293

El siguiente es el detalle de la calidad crediticia del efectivo y los equivalentes de efectivo mantenidos en entidades bancarias excepto el efectivo restringido:

Calidad crediticia	31 de marzo de 2026	31 de diciembre de 2025
Banco de la República de Colombia	150,313	129,515
Grado de Inversión	1,525,924	1,219,053
Sin calificación (Liquidez)	515,270	398,781
Sin Calificación	947	1,142
Total	2,192,454	1,748,491

(1) A continuación, se detalla el saldo que compone las partidas del efectivo restringido:

Entidad	Detalle restricciones del efectivo	31 de marzo de 2026
Concesionaria Nueva Vía al Mar S.A.S.	<i>Corresponde a las cuentas del contrato de concesión como cuentas proyecto que están restringidas contractualmente para destinación específica por las cuales fueron creadas (Compra de predios, redes). También corresponde a dineros consignados por la ANI para vigencia futuras.</i>	1,416,321
Concesionaria Vial del Oriente S.A.S.	<i>Fondos para llevar a cabo la Interventoría y Supervisión del proyecto, recaudo de peajes que serán retribución para la concesión, y fondos para cubrir riesgos de la ANI, todo como parte del desarrollo del proyecto Villavicencio-Yopal.</i>	674,122
Concesionaria Vial del Pacífico S.A.S	<i>Establecido en contrato y manejo de la ANI, se utiliza únicamente cuando lo autoriza. Está conformado por: Predios, redes, Interventoría y supervisión, soporte contractual, recaudo de peajes, Excedentes y obras menores, remanentes, etc.</i>	530,649
Concesionaria Vial Andina S.A.S.	<i>Corresponde a cuentas bancarias de la ANI quien es la única ordenadora del gasto. Son recaudos de peajes y fondeos, que se utilizan para compra de predios, redes, ambiental etc.</i>	86,976
Concesionaria Vial de Los Andes S.A.S	<i>Corresponden a recursos con destinación específica, constituidos en cumplimiento de obligaciones del contrato de concesión, cuyo uso está restringido a actividades definidas por la Agencia Nacional de Infraestructura, como gestión ambiental y predial, interventoría y asesorías especializadas.</i>	1,344
Cocesionario Sencia S.A.S.	<i>Corresponde a fondos derivados del aprovechamiento económico del uso del espacio público, cuya destinación se encuentra restringida, en la medida en que su beneficiario final es el Instituto Distrital de Recreación y Deporte.</i>	894
TOTAL EFECTIVO RESTRINGIDO (Fondos Especiales)		2,710,306

Los montos de efectivo y equivalentes de efectivo no están sujetos a restricciones ni limitaciones a excepción del comentario anterior.

6. Posiciones activas en operaciones de mercado monetario

El siguiente es el detalle de las operaciones de mercado monetario a 31 de marzo de 2026 y 2025:

	<u>31 de marzo de 2026</u>		<u>31 de diciembre de 2025</u>	
Operaciones pactadas entre 0 y 90 días				
En pesos colombianos				
Compromisos de Transferencia de Inversiones en Operaciones Simultáneas	-	0.00%	5,659	5.09%
Subtotal pesos colombianos	<u>-</u>		<u>5,659</u>	
Total Operaciones Monetarias	<u>-</u>		<u>5,659</u>	

Los montos anteriores no están sujetos a restricciones ni limitaciones.

7. Inversiones medidas a valor razonable

El saldo de las inversiones en instrumentos de deuda e instrumentos de patrimonio a valor razonable a 31 de marzo de 2026 y 31 de diciembre de 2025 comprende lo siguiente:

(a) Inversiones medidas a valor razonable con cambios en resultados

	<u>31 de marzo de 2026</u>	<u>31 de diciembre de 2025</u>
INSTRUMENTOS DE DEUDA		
En pesos colombianos		
Emitidos o garantizados por el Gobierno Colombiano	3,001,119	2,976,552
Emitidos o garantizados por otras entidades del Gobierno Colombiano	20,320	98,581
Emitidos por emisores nacionales	75,548	25,566
Total Instrumentos de deuda en pesos	<u>3,096,987</u>	<u>3,100,699</u>
En moneda Extranjera		
Emitidos por emisores extranjeros	3,673	3,734
Total Instrumentos de deuda en moneda Extranjera	<u>3,673</u>	<u>3,734</u>
TOTAL INSTRUMENTOS DE DEUDA	<u>3,100,660</u>	<u>3,104,433</u>
INSTRUMENTOS DE PATRIMONIO		
En pesos colombianos		
Fondos y Carteras Colectivas (1)	2,922,714	2,691,683
TOTAL INSTRUMENTOS DE PATRIMONIO	<u>2,922,714</u>	<u>2,691,683</u>
TOTAL INSTRUMENTOS A VALOR RAZONABLE CON CAMBIOS EN RESULTADOS	<u>6,023,374</u>	<u>5,796,116</u>

(1) Corficolombiana y sus subsidiarias poseen instrumentos financieros representados en carteras colectivas con restricción y sin restricción de uso. Las carteras colectivas con restricción de uso relacionados con aportes a la Agencia Nacional de Infraestructura (ANI), así como el recaudo de peajes, que sólo pueden ser utilizados en el momento en que se cumplan todas las condiciones establecidas en los contratos de concesión, ascienden a 31 de marzo de 2026 a \$1,315,144 (\$1,299,244 a 31 de diciembre de 2025).

(b) Inversiones medidas a valor razonable con cambios en otro resultado integral

	<u>31 de marzo de 2026</u>	<u>31 de diciembre de 2025</u>
INSTRUMENTOS DE DEUDA		
En pesos colombianos		
Emitidos o garantizados por el Gobierno Colombiano	3,480,429	3,255,556
Emitidos o garantizados por otras entidades del Gobierno Colombiano	105,912	104,985
Emitidos por emisores nacionales	619,122	630,547
Total Instrumentos de deuda en pesos	<u>4,205,463</u>	<u>3,991,088</u>
TOTAL INSTRUMENTOS DE DEUDA	<u>4,205,463</u>	<u>3,991,088</u>
INSTRUMENTOS DE PATRIMONIO		
En pesos colombianos		
Acciones corporativas	1,442,018	1,468,646
En moneda Extranjera		
Acciones corporativas	32,871	33,103
TOTAL INSTRUMENTOS DE PATRIMONIO	<u>1,474,889</u>	<u>1,501,749</u>

CORPORACIÓN FINANCIERA COLOMBIANA S.A. Y SUBSIDIARIAS

Períodos de tres meses terminados al 31 de marzo de 2026 y 2025 y por el año terminado al 31 de diciembre de 2025
(En millones de pesos colombianos, excepto cuando se indique lo contrario)

	31 de marzo de 2026	31 de diciembre de 2025
TOTAL INSTRUMENTOS DE PATRIMONIO A VALOR RAZONABLE CON CAMBIOS EN OTRO RESULTADO INTEGRAL	5,680,352	5,492,837
TOTAL ACTIVOS FINANCIEROS EN INSTRUMENTOS DE DEUDA E INVERSIONES EN INSTRUMENTOS DE PATRIMONIO A VALOR RAZONABLE	11,703,726	11,288,953

Las inversiones a valor razonable son valoradas basadas en datos observables del mercado el cual también refleja el riesgo de crédito asociado con el activo. Los instrumentos de patrimonio designados a valor razonable con cambios en Otro Resultado Integral son aquellos que Corficolombiana y sus subsidiarias consideran estratégicos o con vocación de permanencia.

A continuación, se presenta un detalle de la calidad crediticia determinada por agentes calificadores de riesgo independientes, de las principales contrapartes en títulos de deuda e inversiones en instrumentos de patrimonio en las cuales Corficolombiana y sus subsidiarias tiene activos financieros a valor razonable:

	31 de marzo de 2026	31 de diciembre de 2025
Calidad Crediticia		
Grado de Inversión	3,823,430	3,604,967
Especulativos	7,223,696	7,043,668
Sin Calificación o no disponible	656,600	640,318
TOTAL	11,703,726	11,288,953

Actualmente no hay restricciones relacionadas con los instrumentos de deuda o de patrimonio.

8. Inversiones medidas a costo amortizado, neto

A 31 de marzo de 2026 y 31 de diciembre de 2025, el saldo de las inversiones medidas a costo amortizado comprende lo siguiente:

	31 de marzo de 2026	31 de diciembre de 2025
INSTRUMENTOS DE DEUDA		
En pesos colombianos		
Emitidos o garantizados por otras entidades del Gobierno Colombiano	155,278	166,072
TOTAL INSTRUMENTOS DE DEUDA EN PESOS COLOMBIANOS	155,278	166,072
TOTAL INVERSIONES MEDIDAS A COSTO AMORTIZADO	155,278	166,072

A continuación, se presenta un detalle de la calidad crediticia determinada por agentes calificadores de riesgo independientes, de las principales contrapartes en instrumentos de deuda en las cuales la Corficolombiana tiene activos financieros a costo amortizado:

	31 de marzo de 2026	31 de diciembre de 2025
Calidad crediticia		
Especulativo	155,278	166,072
Total	155,278	166,072

A 31 de marzo de 2026 y 31 de diciembre de 2025 Corficolombiana y sus subsidiarias no presentan indicios de deterioro en los instrumentos de deuda. Actualmente no hay restricciones relacionadas con inversiones medidas a costo amortizado.

CORPORACIÓN FINANCIERA COLOMBIANA S.A. Y SUBSIDIARIAS

Períodos de tres meses terminados al 31 de marzo de 2026 y 2025 y por el año terminado al 31 de diciembre de 2025
(En millones de pesos colombianos, excepto cuando se indique lo contrario)

9. Inversiones en asociadas y negocios conjuntos

A continuación, se muestra un detalle de las inversiones en asociadas:

	31 de marzo de 2026	31 de diciembre de 2025
Asociadas, neto	823,595	992,652
Total Inversiones	823,595	992,652

A continuación, se presentan los porcentajes de participación y monto de la inversión en cada una de las empresas asociadas:

	31 de marzo de 2026		31 de diciembre de 2025	
	Participación %	Inversión	Participación %	Inversión
Aerocali S.A.	50%	28,035	50%	28,140
Colombiana de Extrusión S.A. Extrucol	30%	11,818	30%	13,394
Metrex S.A.	18%	1,760	18%	2,253
Ventas y Servicios S.A.	20%	10,373	20%	10,465
Gases del Caribe S.A. E.S.P.	31%	337,402	31%	357,602
Gas Natural del Lima y Callao S.A. (Cálida)	40%	430,952	40%	573,724
E2 Energía Eficiente S.A. E.S.P.	33%	867	33%	1,189
Aval Banca de Inversión S.A.S.	30%	2,388	30%	5,885
Aval Soluciones Digitales S.A.	0,00002%	-	0,00002%	-
		823,595		992,652

Actualmente no hay restricciones relacionadas con las inversiones en asociadas.

A continuación, se presenta el negocio conjunto poseído a través de Estudios y Proyectos del Sol S.A.S:

El Consorcio Constructor Ruta del Sol se encuentra en proceso de liquidación judicial en estado activo y está totalmente deteriorado:

Entidad	País de origen	31 de marzo de 2026	31 de diciembre de 2025	Objeto social
Consorcio Constructor del Sol – Consol. (Ver nota 8b)	Colombia	100%	100%	Construcción de obras civiles

10. Cartera de créditos, neto

Por etapas:

La cartera de crédito de Corficolombiana y sus subsidiarias se encuentra comprendida por:

A 31 de marzo de 2026	Etapa 1	Etapa 2	Etapa 3	Total
Comercial	1,314,160	-	-	1,314,160
Consumo	937,456	158,431	103,906	1,199,793
Hipotecaria	16,642	-	-	16,642
Subtotal cartera de crédito	2,268,258	158,431	103,906	2,530,595
Deterioro	(7,097)	(27,732)	(59,504)	(94,333)
Total cartera de crédito	2,261,161	130,699	44,402	2,436,262

A 31 de diciembre de 2025	Etapa 1	Etapa 2	Etapa 3	Total
Comercial	1,383,499	-	-	1,383,499
Consumo	903,650	161,167	103,418	1,168,235
Hipotecaria	17,517	-	-	17,517
Subtotal cartera de crédito	2,304,666	161,167	103,418	2,569,251
Deterioro	(7,770)	(24,958)	(63,659)	(96,387)
Total cartera de crédito	2,296,896	136,209	39,759	2,472,864

A continuación, se detalla el movimiento del deterioro por etapas por el período de tres meses terminados al 31 de marzo de 2026 y por el año terminado el 31 de diciembre 2025:

	Etapa 1	Etapa 2	Etapa 3	Total
Saldo deterioro al 31 de diciembre de 2024	12,005	31,912	47,867	91,784
Transferencias:				
Reclasificación de Etapa 1 a Etapa 2	(2,005)	2,005	-	-
Reclasificación de Etapa 1 a Etapa 3	(8,198)	-	8,198	-
Reclasificación de Etapa 2 a Etapa 3	-	(20,259)	20,259	-
Reclasificación de Etapa 3 a Etapa 2	-	280	(280)	-
Reclasificación de Etapa 2 a Etapa 1	125	(125)	-	-
Reclasificación de Etapa 3 a Etapa 1	9	-	(9)	-
Castigos del período	-	-	(44,110)	(44,110)
Gasto	8,988	15,510	40,870	65,368
Reintegro	(2,349)	(4,176)	(9,004)	(15,529)
Diferencia en cambio	(805)	(189)	(132)	(1,126)
Saldo deterioro al 31 de diciembre de 2025	7,770	24,958	63,659	96,387
Transferencias:				
Reclasificación de Etapa 1 a Etapa 2	(776)	776	-	-
Reclasificación de Etapa 1 a Etapa 3	(744)	-	744	-
Reclasificación de Etapa 2 a Etapa 3	-	(1,716)	1,716	-
Reclasificación de Etapa 3 a Etapa 2	-	197	(197)	-
Reclasificación de Etapa 2 a Etapa 1	136	(136)	-	-
Reclasificación de Etapa 3 a Etapa 1	9	-	(9)	-
Castigos del período	-	-	(10,455)	(10,455)
Gasto	1,093	4,706	6,219	12,018
Reintegro	(319)	(1,000)	(2,114)	(3,433)
Diferencia en cambio	(72)	(53)	(59)	(184)
Saldo deterioro al 31 de marzo de 2026	7,097	27,732	59,504	94,333

11. Cuentas por cobrar, neto

A continuación, se presentan los saldos de las otras cuentas por cobrar a 31 de marzo de 2026 y 31 de diciembre de 2025:

	31 de marzo de 2026	31 de diciembre de 2025
Cuentas por cobrar comerciales	2,373,141	2,336,919
Menos: Deterioro de las cuentas por cobrar comercial	(187,538)	(180,587)
Cuentas por cobrar comerciales Neto	2,185,603	2,156,332
Otras cuentas por cobrar	557,745	559,032
Gastos pagados por anticipado	419,596	372,231
Depósitos	58,158	73,833
Dividendos	323,919	2,210
Total Cuentas por Cobrar	3,545,021	3,163,638

A continuación, se presenta el movimiento del deterioro de las otras cuentas por cobrar por el período de tres meses terminados el 31 de marzo de 2026 y por el año terminado el 31 de diciembre de 2025:

Saldo a 31 de diciembre de 2024	185,416
Deterioro	94,042
Castigos de Cartera	(62,593)
Reintegros	(31,696)
Ajuste en cambio	(4,582)
Saldo a 31 de diciembre de 2025	180,587
Deterioro	28,167
Castigos de Cartera	(12,511)
Reintegros	(7,886)
Ajuste en cambio	(819)
Saldo a 31 de marzo de 2026 (1)	187,538

(1) El deterioro registrado al cierre de marzo 2026 se presenta principalmente en las siguientes filiales: Promigas S.A. E.S.P. y Subsidiarias por \$163,958; Concesionaria Vial del Pacífico S.A.S. \$1,363; Estudios y Proyectos del Sol S.A.S. \$6,213; y Corporación Financiera Colombiana S.A. por \$13,323.

Actualmente no hay restricciones relacionadas con otras cuentas por cobrar.

12. Activos sobre acuerdos de concesión

El saldo de los activos netos reconocidos sobre contratos de concesión a 31 de marzo de 2026 y 31 de diciembre de 2025 comprende lo siguiente:

	31 de marzo de 2026	31 de diciembre de 2025
Derechos sobre acuerdos de concesión		
Promigas S.A. E.S.P. y subsidiarias (1)	5,519,505	5,578,118
Proyectos de Infraestructura S.A. y subsidiarias	116,893	120,504
Episol S.A.S. y subsidiarias	39,992	40,960
Concecol S.A.S y subsidiarias	7,733,276	7,755,527
Corfiinvest S.A.S y subsidiarias (Ver nota 4)	56,199	-
Total derechos sobre acuerdos de concesión	13,465,865	13,495,109
Activos Financieros sobre acuerdos concesión		
Promigas S.A. E.S.P. y subsidiarias	2,737,214	2,659,422
Concesionaria Nueva Vía al Mar S.A.S.	435,480	425,271
Concesionaria Vial del Pacífico S.A.S.	6,303,220	6,211,626
Concesionaria Vial del Oriente S.A.S.	7,828,929	7,770,383
Total activos financieros sobre acuerdos concesión	17,304,843	17,066,702

(1) Incluye el saldo de las concesiones en construcción de las subsidiarias Gases del Norte del Perú S.A.C. y Gases del Pacífico S.A.C. al 31 de marzo de 2026 por \$58,895 y \$131,042 respectivamente. (\$61,048 y \$129,265 a 31 de diciembre de 2025).

CORPORACIÓN FINANCIERA COLOMBIANA S.A. Y SUBSIDIARIAS

Períodos de tres meses terminados al 31 de marzo de 2026 y 2025 y por el año terminado al 31 de diciembre de 2025
(En millones de pesos colombianos, excepto cuando se indique lo contrario)

El detalle de movimiento de los derechos sobre acuerdos de concesión es el siguiente por el período de tres meses terminado el 31 de marzo de 2026 y el saldo al 31 de diciembre de 2025:

	Promigas S.A. E.S.P. y subsidiarias	Proyectos de Infraestructura S.A.S y subsidiarias	Episol S.A.S. y subsidiarias	Concecol S.A.S. y subsidiarias	Corfiinvest S.A.S. y subsidiarias	Total
Costo						
A 31 diciembre de 2025	7,019,578	313,012	72,391	7,918,114	-	15,323,095
Adiciones	79,382	-	-	-	56,199	135,581
Reclasificación - Cambio en estimación	12	-	-	-	-	12
Ventas o retiros	(759)	-	-	-	-	(759)
Ajustes por conversión	(89,874)	-	-	-	-	(89,874)
A 31 marzo de 2026	7,008,339	313,012	72,391	7,918,114	56,199	15,368,055
Amortización acumulada						
A 31 diciembre de 2025	(1,440,435)	(192,508)	(31,431)	(162,587)	-	(1,826,961)
Amortización del período Gasto	-	(3,611)	(968)	-	-	(4,579)
Amortización del período Costo	(54,951)	-	-	(22,251)	-	(77,202)
Amortización capitalizada a concesiones	(6)	-	-	-	-	(6)
Disminución por retiros de elementos en la amortización de concesiones	17	-	-	-	-	17
Ajustes por conversión	7,566	-	-	-	-	7,566
A 31 marzo de 2026	(1,487,809)	(196,119)	(32,399)	(184,838)	-	(1,901,165)
Pérdidas por Deterioro						
A 31 diciembre de 2025	(1,025)	-	-	-	-	(1,025)
A 31 marzo de 2026	(1,025)	-	-	-	-	(1,025)
Total Activos Intangibles						
Saldo Neto A 31 diciembre de 2025	5,578,118	120,504	40,960	7,755,527	-	13,495,109
Saldo Neto A 31 marzo de 2026	5,519,505	116,893	39,992	7,733,276	56,199	13,465,865

Los derechos sobre acuerdos de concesión, registrados como activos intangibles, corresponden a la remuneración de la prestación del servicio de construcción de la infraestructura concesionada; en este sentido, la amortización del activo intangible está correlacionada positivamente con la generación de los ingresos operacionales procedentes de los usuarios del servicio público. Es decir, se considera un activo operativo que genera flujos de efectivo relacionados con el derecho a cobro a los usuarios que utilizan dicha infraestructura.

El detalle de movimiento de los activos financieros concesionados a valor razonable y a costo amortizado por el período de tres meses terminado el 31 de marzo de 2026 y 31 de diciembre 2025, es el siguiente:

	Promigas S.A. E.S.P. y subsidiarias	Concesionaria Nueva Via al Mar S.A.S	Concesionaria Vial del Pacífico S.A.S	Concesionaria Vial del Oriente S.A.S	Total
A valor razonable con cambios en resultados					
A 31 diciembre de 2025	2,635,437	-	-	-	2,635,437
Ajustes de valor razonable con abono a resultados	91,908	-	-	-	91,908
A 31 marzo de 2026	2,727,345	-	-	-	2,727,345
A costo amortizado					
A 31 diciembre de 2025	23,985	425,271	6,211,626	7,770,383	14,431,265
Adiciones	671	10,215	70,165	68,496	149,547
Pagos recibidos	(15,082)	-	(225,014)	(335,981)	(576,077)
Ajustes por intereses	-	-	246,497	326,065	572,562
Provisión por deterioro	-	(6)	(54)	(34)	(94)

CORPORACIÓN FINANCIERA COLOMBIANA S.A. Y SUBSIDIARIAS

Períodos de tres meses terminados al 31 de marzo de 2026 y 2025 y por el año terminado al 31 de diciembre de 2025
(En millones de pesos colombianos, excepto cuando se indique lo contrario)

	Promigas S.A. E.S.P. y subsidiarias	Concesionaria Nueva Vía al Mar S.A.S	Concesionaria Vial del Pacífico S.A.S	Concesionaria Vial del Oriente S.A.S	Total
Ajuste por conversión	295	-	-	-	295
A 31 marzo de 2026	9,869	435,480	6,303,220	7,828,929	14,577,498
Total Activos Financieros					
Saldo Neto A 31 diciembre de 2025	2,659,422	425,271	6,211,626	7,770,383	17,066,702
Saldo Neto A 31 marzo de 2026	2,737,214	435,480	6,303,220	7,828,929	17,304,843

13. Activos tangibles, neto

El siguiente es el movimiento del importe en libros de las cuentas de activos tangibles por el período de tres meses terminado al 31 de marzo de 2026 y el saldo al 31 de diciembre de 2025:

	Propiedad, Planta y Equipo para uso propio	Propiedad, Planta y Equipo por derechos de uso	Propiedades de inversión	Activos biológicos	Total
Costo o valor razonable:					
Saldo al 31 de diciembre 2025	6,669,161	673,360	331,697	235,409	7,909,627
Incremento o disminución por cambio en las variables de los arrendamientos	-	9,337	-	-	9,337
Adiciones o gastos capitalizados (neto)	69,066	11,621	111	4,762	85,560
Retiros / Ventas (neto)	(22,579)	(3,351)	-	(5,563)	(31,493)
Cambios en el valor razonable	-	-	41	1,667	1,708
Revalorización de propiedades de inversión	-	-	-	-	-
Ajuste por diferencia en cambio	(12,772)	(5,671)	-	-	(18,443)
Otras reclasificaciones	29	(21)	22,885	-	22,893
Saldo al 31 de marzo 2026	6,702,905	685,275	354,734	236,275	7,979,189
Depreciación Acumulada:					
Saldo al 31 de diciembre 2025	953,679	221,912	-	-	1,175,591
Depreciación del año con cargo a resultados	40,858	11,565	-	-	52,423
Depreciación capitalizada en otros activos	2,509	66	-	-	2,575
Retiros / Ventas	(6,025)	(2,320)	-	-	(8,345)
Ajuste por diferencia en cambio	(2,602)	(1,855)	-	-	(4,457)
Otras reclasificaciones	21	680	-	-	701
Saldo al 31 de marzo 2026	988,440	230,048	-	-	1,218,488
Pérdidas por deterioro:					
Saldo al 31 de diciembre, 2025	1,867	-	-	-	1,867
Recuperación de deterioro	-	-	-	-	-
Saldo al 31 de marzo 2026	1,867	-	-	-	1,867
Activos Tangibles, neto:					
Saldo al 31 de diciembre 2025	5,713,615	451,448	331,697	235,409	6,732,169
Saldo al 31 de marzo 2026	5,712,598	455,227	354,734	236,275	6,758,834

14. Plusvalía

A continuación, se detalla la plusvalía reconocida por Corficolombiana y sus subsidiarias, al 31 de marzo de 2026 y 31 de diciembre de 2025:

	31 de marzo de 2026	31 de diciembre de 2025
Promigas S.A. y Subsidiarias	107,906	107,906
Compañía Energética de Occidente S.A.S. E.S.P.	448	448
Gases de Occidente S.A. E.S.P.	65,577	65,577
Promioriente S.A. E.S.P.	2,845	2,845

CORPORACIÓN FINANCIERA COLOMBIANA S.A. Y SUBSIDIARIAS

Períodos de tres meses terminados al 31 de marzo de 2026 y 2025 y por el año terminado al 31 de diciembre de 2025
(En millones de pesos colombianos, excepto cuando se indique lo contrario)

	31 de marzo de 2026	31 de diciembre de 2025
Promisol S.A.S.	2,135	2,135
Surtidora de Gas del Caribe S.A. E.S.P.	35,415	35,415
Transportadora de Metano E.S.P. S.A.	922	922
Sociedad Portuaria El Cayao S.A. E.S.P.	330	330
Transoccidente S.A. E.S.P.	234	234
Hoteles Estelar – Compañía Hotelera Cartagena de Indias (1)	6,661	6,661
Episol - Concesionaria Panamericana S.A. (2)	66,715	66,715
Corficolombiana - Promigas (3)	61,781	61,781
Total	243,063	243,063

- (1) Adquisición en diciembre de 2008, de Compañía Hotelera de Cartagena de Indias S.A. por Hoteles estelar S.A. mediante la absorción de pérdidas.
- (2) La Plusvalía adquirida por efecto de la fusión entre Estudios y Proyectos del Sol S.A.S. e Intrex Investmens Inc. originado por la compra de Concesionaria Panamericana S.A.S. El 24 de junio de 2011 se llevó a cabo el proceso de enajenación del 100% de las acciones de la concesionaria Panamericana S.A. a la sociedad Intrex Investment Inc. sociedad subsidiaria de Corficolombiana S.A. el 30 de diciembre de 2012. Intrex Investment Inc fue fusionada mediante absorción por Estudios y Proyectos del Sol S.A.S.
- A diciembre de 2025, el saldo de la Concesionaria Panamericana S.A.S. en los Estados Financieros de Estudios y Proyectos del Sol S.A.S., se estimó en \$103,985. Así mismo, el importe recuperable de la compañía de acuerdo con la valoración realizada, teniendo en cuenta los flujos de caja libre por el período de vigencia de la concesión (enero de 2026 a mayo de 2035), usando la metodología de Rolling WACC, es decir calculando la estructura de capital en cada período evaluado y descontando a la tasa WACC del período específico, se estimó en \$98,105, por lo cual se generó una evidencia de deterioro. Dado lo anterior, Estudios y Proyectos del Sol S.A.S., reconoció un deterioro en el crédito mercantil de la Concesionaria Panamericana S.A.S., por \$5,880 en el resultado del período.
- (3) La plusvalía reconocida por la Corporación Financiera Colombiana S.A. sobre Promigas es por valor de \$61,781, tomando la excepción de la NIIF 1 (adopción por primera vez de las NIIF) para combinaciones de negocio, es decir no reexpresar bajo NIIF 3 (combinaciones de negocio) tomando el valor en libros bajo los PCGA anteriores. En el año 2025 no se registró deterioro.

La plusvalía registrada no es amortizada posteriormente, sin embargo, está sujeta a una evaluación anual por deterioro de acuerdo con lo establecido en la NIC 36 Deterioro de Activos. Dichos estudios son realizados con base en valoraciones de las unidades generadoras de efectivo que tienen asignada la plusvalía respectiva en su adquisición, por el método de flujo de caja descontado, teniendo en cuenta factores tales como: la situación económica del país y del sector en que opera la compañía, información financiera histórica, y crecimientos proyectados de los ingresos y costos de la compañía en los próximos cinco años.

Los montos anteriores de Intangibles no están sujetos a limitaciones ni restricciones.

15. Impuestos a las ganancias

El detalle del gasto por impuestos a las ganancias por los periodos de tres meses terminados al 31 de marzo de 2026 y 2025 es el siguiente:

	31 de marzo de 2026	31 de marzo de 2025
Renta y complementarios	\$ 129,124	154,441
Sobretasa de renta	26	-
Subtotal impuestos corriente	129,150	154,441
Ajuste de periodos anteriores	(711)	48
Excesos de provisión del período	713	(315)
Impuestos diferidos netos del período	158,076	85,969
Total	\$ 287,228	240,143

El gasto por impuesto a las ganancias se reconoce basado en la mejor estimación de la administración, tanto del impuesto corriente como del impuesto diferido.

CORPORACIÓN FINANCIERA COLOMBIANA S.A. Y SUBSIDIARIAS

Períodos de tres meses terminados al 31 de marzo de 2026 y 2025 y por el año terminado al 31 de diciembre de 2025
(En millones de pesos colombianos, excepto cuando se indique lo contrario)

La tasa tributaria efectiva del Grupo Corficolombiana respecto de operaciones continuas para el período de tres meses terminado el 31 de marzo de 2026 fue de 37.73% para el período de tres meses terminados el 31 de marzo de 2025 fue de 34.55%.

El aumento en la tasa efectiva de 3,17 puntos porcentuales de los trimestres enunciados anteriormente, se originan principalmente por los siguientes factores:

- Por el trimestre terminado al 31 de marzo de 2026, se determinó un aumento en el impuesto al patrimonio principalmente en Corficolombiana; frente al mismo trimestre del año 2025. Esta situación generó un aumento de tasa efectiva de tributación comparativa de 3.94 puntos porcentuales.

16. Depósitos y exigibilidades

El siguiente es un detalle de los saldos de depósitos recibidos de clientes por Corficolombiana y sus subsidiarias en desarrollo de sus operaciones de captación:

	31 de marzo de 2026	31 de diciembre de 2025
Por naturaleza		
Cuentas de ahorro	1,127,688	1,404,883
Otros fondos a la vista	918	940
Total a la vista	1,128,606	1,405,823
Total certificados de depósito a término (1)	9,024,661	7,598,335
Total	10,153,267	9,004,158

- (1) El incremento registrado frente al ejercicio 2025 obedece principalmente al mayor volumen de Certificados de Depósito a Término (CDT) constituidos por los clientes de la entidad, como resultado del aumento en las captaciones durante el período. Dicho comportamiento se evidencia en los distintos rangos de vencimiento, así: CDT con plazo inferior a seis meses por \$33,170; CDT con vencimientos entre seis y doce meses por \$179,173; CDT con plazos entre doce y dieciocho meses por \$397,628; y CDT con vencimientos superiores a dieciocho meses por \$816,356.

17. Posiciones pasivas en operaciones de mercado monetario

El siguiente es el resumen de las operaciones de mercado por moneda obtenidas por la Corporación y sus subsidiarias a 31 de marzo de 2026 y 31 diciembre de 2025, con el propósito fundamental de financiar sus operaciones:

	31 de marzo de 2026	31 de diciembre de 2025
Moneda Legal		
Fondos interbancarios comprados ordinarios	442,750	326,590
Operaciones de Reporto o repo	170,000	1,190,931
Operaciones Simultaneas	3,305,090	3,064,256
Compromisos Originados en posiciones en Corto	282,753	296,330
Total Operaciones pactadas en moneda legal	4,200,593	4,878,107
Moneda Extranjera		
Operaciones de Reporto o repo	204,123	208,589
Total operaciones en Moneda Extranjera	204,123	208,589
Total operaciones pactadas	4,404,716	5,086,696

18. Obligaciones financieras

El siguiente es el resumen de las obligaciones financieras obtenidas por Corficolombiana y sus subsidiarias a 31 de marzo de 2026 y 31 de diciembre 2025, con el propósito fundamental de financiar sus operaciones:

	31 de marzo de 2026	31 de diciembre de 2025
Créditos y pagarés (1)	9,650,082	9,293,038
Obligaciones por arrendamientos (2)	1,267,465	1,303,020
Otras obligaciones financieras (3)	1,353,039	1,305,549
Total	12,270,586	11,901,607

Corficolombiana a través de sus subsidiarias, ha tomado créditos con entidades financieras para dar cumplimiento y desarrollo de obras.

(1) Créditos y pagarés

	31 de marzo de 2026	31 de diciembre de 2025
Entidades Financieras Nacionales	5,410,782	4,927,984
Bancos del exterior (a)	4,239,300	4,365,054
Total	9,650,082	9,293,038

- (a) La obligación de Colombiana de Licitaciones y Concesiones S.A.S por USD 550,000,000 de dólares corresponde principalmente a créditos con Sumitomo Mitsui Banking Corporation, Citibank N.A. y Banco Santander S.A, Proyectos y Desarrollos Viales del Pacífico S.A.S. registra obligaciones por USD 146,160,000 de dólares principalmente con Sumitomo Mitsui Banking Corporation y Banco Santander S.A., Proyectos y Desarrollos Viales del Pacífico por las obligaciones por USD \$146,000,000 de dólares con Sumitomo Mitsui Banking Corporation y Banco Santander S.A.

(2) Obligaciones por arrendamientos

	31 de marzo de 2026	31 de diciembre de 2025
Derechos de uso con entidades financieras	31,352	37,325
Arrendamientos financieros con otras entidades	712,041	756,708
Derechos de uso con otras entidades (b)	524,072	508,987
	1,267,465	1,303,020

- (b) En Hoteles Estelar se generó el retiro de inmuebles aportados a valor razonable al fondo de capitalización Nexus Inmobiliario, en los compartimientos Estelar Intercontinental-Fontana y Cartagena de Indias, manteniéndose el uso de dichos inmuebles como arrendamientos.

Obligaciones financieras de largo plazo por operaciones de leasing financiero y derecho de uso.

Corficolombiana y sus subsidiarias han adquirido propiedades y equipo a través de operaciones de leasing financiero y contratos medidos bajo NIIF16 reconocidos por derecho de uso. El siguiente cuadro resume las obligaciones obtenidas por años de vencimiento:

	Menos de 1 año	Entre 1 y 5 años	Más de 5 años	Total
Saldo a 31 de marzo de 2026				
Pagos mínimos de arrendamiento a ser pagados en años futuros	258,657	945,559	1,296,037	2,500,253
Menos costos financieros futuros	(120,909)	(370,804)	(741,075)	(1,232,788)
Valor presente de los pagos mínimos de arrendamiento	137,748	574,755	554,962	1,267,465
Saldo a 31 de diciembre de 2025				
Pagos mínimos de arrendamiento a ser pagados en años futuros	266,940	960,234	1,303,081	2,530,255
Menos costos financieros futuros	(127,056)	(380,432)	(719,747)	(1,227,235)
Valor presente de los pagos mínimos de arrendamiento	139,884	579,802	583,334	1,303,020

CORPORACIÓN FINANCIERA COLOMBIANA S.A. Y SUBSIDIARIAS

Períodos de tres meses terminados al 31 de marzo de 2026 y 2025 y por el año terminado al 31 de diciembre de 2025
(En millones de pesos colombianos, excepto cuando se indique lo contrario)

(3) Otras obligaciones financieras

Al 31 de marzo de 2026, el saldo de las otras obligaciones financieras corresponde principalmente a las obligaciones que tiene actualmente Concesionaria Vial Andina S.A.S – Coviandina S.A.S., en donde aumentaron su saldo por los intereses causados y que aún no han sido pagados.

Al 31 de marzo de 2026 el saldo corresponde principalmente a las obligaciones adquiridas por Coviandina:

	31 de marzo de 2026	Tasa de interés	31 de diciembre de 2025	Tasa de interés
Créditos Bancarios				
Bancolombia S.A.	424	25.52%	6	24.36%
Banco Comercial Av Villas S.A.	77,803	IPC 7.00%	75,092	IPC 7.00%
Banco de Bogotá S.A.	711,342	IPC 7.00%	686,607	IPC 7.00%
Banco Popular S.A.	268,927	IPC 7.00%	259,557	IPC 7.00%
Banco de Occidente S.A.	294,543	IPC 7.00%	284,287	IPC 7.00%
Total créditos bancarios	1,353,039		1,305,549	

19. Cuentas por pagar

Las cuentas por pagar comprenden lo siguiente:

	31 de marzo de 2026	31 de diciembre de 2025
Comisiones y honorarios	4,575	4,827
Proveedores y servicios	607,333	597,574
Impuestos	92,398	81,954
Dividendos (1)	356,858	4,932
Arrendamientos	964	1,422
Retenciones y aportes laborales	92,448	111,985
Adquisición bienes de capital	541,204	616,952
Relacionadas	186	232
Otras cuentas por pagar	115,147	87,962
Total	1,811,113	1,507,840

(1) A marzo de 2026 se decretaron dividendos por \$418,904, se practicó retención en la fuente trasladables por \$(2,413), retenciones no trasladables por \$(13,072) y se pagaron \$(51,493).

20. Beneficios a empleados

El siguiente es un detalle de los saldos de provisiones por beneficios de empleados al 31 de marzo de 2026 y 31 diciembre de 2025:

	31 de marzo de 2026	31 de diciembre de 2025
Beneficios de corto plazo	78,822	87,090
Beneficios de post-empleo de los empleados	8,045	8,589
Beneficios de largo plazo	8,114	8,114
Total	94,981	103,793

Beneficios post-empleo de los empleados

En Colombia las pensiones de jubilación cuando se retiran los empleados después de cumplir ciertos años de edad y de servicio, son asumidas por fondos públicos o privados de pensiones con base en planes de contribución definida donde las compañías y los empleados aportan mensualmente valores definidos por la ley para tener acceso a la pensión al cumplir la edad de retiro del empleado.

Sin embargo, algunos empleados contratados por las subsidiarias de Corficolombiana antes de 1968, que cumplieron con los requisitos de edad y años de servicio, las pensiones son asumidas directamente por las subsidiarias de Corficolombiana.

Ciertos empleados contratados por las subsidiarias de Corficolombiana antes de 1990 tienen derecho a recibir en la fecha de su retiro a voluntad del empleado o de la compañía una compensación que corresponde al último mes de salario multiplicado por cada año laborado.

Corficolombiana reconoce extralegalmente o por pactos colectivos una prima adicional a los empleados que se retiran al cumplir la edad y los años de servicio para entrar a disfrutar de la pensión que le otorgan los fondos de pensiones.

Beneficios a los empleados de largo plazo

Corficolombiana y sus subsidiarias otorgan a sus empleados primas extralegales de largo plazo durante su vida laboral dependiendo del número de años de servicio, cada cinco, diez, quince y veinte años, etc., calculadas como días de salario (entre 30 y 90 días) cada pago.

21. Otras provisiones

El siguiente es el detalle del movimiento de las provisiones para contingencias legales y otras provisiones durante el período de tres meses terminado el 31 de marzo de 2026:

	Procesos legales, multas, sanciones e indemnizaciones	Mantenimientos mayores contractuales	Otras provisiones	Total
Saldo a 31 de diciembre de 2025	10,855	213,782	189,287	413,924
Provisiones nuevas	1,882	-	316	2,198
Incremento en provisiones existentes	90	14,094	6,133	20,317
Incremento por ajustes que surgen por el paso del tiempo (1)	-	3,626	1,904	5,530
Provisiones utilizadas	(762)	(29,778)	(8,278)	(38,818)
Provisiones revertidas no utilizadas	(175)	(6,611)	(3,404)	(10,190)
Reclasificación a otras cuentas de pasivo	-	(437)	-	(437)
Aumento por diferencias de cambio netas	(26)	(673)	(87)	(786)
Saldo a 31 de marzo de 2026	11,864	194,003	185,871	391,738

(1) Incremento por ajuste por paso del tiempo de Compañía energética de occidente S.A.S. E.S.P. \$2,638 (Tasa de IPC Dane 2.53%) Promigas S.A. \$1,564 (Tasa de IPC Dane 2.53%), y Pisa S.A.S. \$988 (Banco de la república TES 9.88%).

22. Títulos emitidos en circulación

El detalle de la emisión de bonos de Corficolombiana y sus subsidiarias al 31 de marzo del 2026 y 31 de diciembre del 2025, por fecha de emisión y fecha de vencimiento fue el siguiente:

Emisor	Tipo de emisión	Plazo	31 de marzo de 2026	31 de diciembre de 2025	Tasa de interés	Fecha de Emisión	Fecha de vencimiento
Corporación Financiera Colombiana S.A.	Bono	5 años	101,561	101,621	IPC + 2,90%	20/10/2021	20/10/2026
Corporación Financiera Colombiana S.A.	Bono	10 años	99,260	99,320	IPC + 3,07%	27/08/2019	27/08/2029
Corporación Financiera Colombiana S.A.	Bono	12 años	403,366	403,630	IPC + 4,15%	20/10/2021	20/10/2033
Corporación Financiera Colombiana S.A.	Bono	20 años	306,285	306,482	IPC + 3,90%	27/08/2019	27/08/2039
Gases de Occidente S.A. E.S.P.	Bono	10 años	66,031	65,927	IBR + 3,75%	13/02/2025	15/10/2034
Gases de Occidente S.A. E.S.P.	Bono	10 años	183,453	183,702	IBR + 3,75%	19/12/2024	15/10/2034
Gases de Occidente S.A. E.S.P.	Bono	20 años	91,262	91,119	IPC + 4,13% EA	11/12/2012	11/12/2032
Gases de Occidente S.A. E.S.P.	Bono	25 años	175,231	174,955	IPC + 4,12% EA	2/03/2018	2/03/2043
Surtidora de Gas del Caribe S.A.E.S.P.	Bonos Ordinarios	10 años	145,051	145,289	IBR + 3,75%	19/12/2024	15/10/2034
Surtidora de Gas del Caribe S.A.E.S.P.	Bonos Ordinarios	10 años	60,737	60,550	IBR + 3,75%	13/02/2025	15/10/2034
Surtidora de Gas del Caribe S.A.E.S.P.	Bonos Ordinarios	10 años	33,121	33,020	IBR + 3,75%	15/05/2025	15/10/2034
Surtidora de Gas del Caribe S.A.E.S.P.	Bonos Ordinarios	20 años	71,996	71,778	IPC + 3,64%	12/03/2013	12/02/2033
Promigas S.A E.S.P.	Bonos Ordinarios	4 años	353,673	354,048	IPC + 6,4%	15/08/2025	15/08/2029
Promigas S.A E.S.P.	Bonos Ordinarios	10 años	8,214	8,228	IBR + 3,75%	13/02/2025	15/10/2034
Promigas S.A E.S.P.	Bonos Ordinarios	10 años	29,448	29,467	IBR + 3,75%	19/12/2024	15/10/2034
Promigas S.A E.S.P.	Bonos Ordinarios	10 años	448,743	448,752	IPC + 6,30%	17/12/2024	17/12/2034
Promigas S.A E.S.P.	Bonos Ordinarios	10 años	150,750	150,720	IPC + 3,74%	8/09/2016	8/09/2026
Promigas S.A E.S.P.	Bonos Ordinarios	10 años	746,744	759,084	3,75%	16/10/2019	16/10/2029
Promigas S.A E.S.P.	Bonos Ordinarios	10 años	106,972	108,680	3,75%	22/10/2020	22/10/2029
Promigas S.A E.S.P.	Bonos Ordinarios	10 años	16,838	16,866	IBR + 3,75%	15/05/2025	15/10/2034
Promigas S.A E.S.P.	Bonos Ordinarios	15 años	175,772	175,788	IPC + 4,37%	11/03/2015	11/03/2030
Promigas S.A E.S.P.	Bonos Ordinarios	20 años	253,884	253,976	IPC + 3,64%	29/01/2013	29/01/2033
Promigas S.A E.S.P.	Bonos Ordinarios	20 años	251,143	251,173	IPC + 4,12%	8/09/2016	8/09/2036
Promigas S.A E.S.P.	Bonos Ordinarios	25 años	734,154	718,249	IPC + 1,58%	19/11/2020	19/11/2045
Gases del Pacífico S.A.C.	Bonos Ordinarios	10 años	676,139	687,337	3,75%	16/10/2019	16/10/2029
Gases del Pacífico S.A.C.	Bonos Ordinarios	10 años	323,488	328,846	3,75%	16/10/2020	16/10/2029
Total Valor Bonos			6,013,316	6,028,607			
(+) Valor nominal			5,668,607	5,668,607			
(-) Costos emisión			(27,720)	(29,141)			
(+) Intereses causados			309,643	277,440			
(+/-) Ajuste de conversión			62,786	111,701			
Total Valor Bonos			6,013,316	6,028,607			

23. Patrimonio controlado

El número de acciones autorizadas, emitidas y en circulación a 31 de marzo de 2026 y 31 de diciembre 2025 eran las siguientes:

	A 31 de marzo de 2026	A 31 de diciembre de 2025
Número de acciones autorizadas, emitidas y en circulación	400,000,000	400,000,000
Número de acciones Suscritas y Pagadas	365,630,841	365,630,841
Total acciones	365,630,841	365,630,841
Capital suscrito y pagado	3,656	3,656
Prima en Colocación de Acciones	5,957,474	5,957,474

Las Acciones Preferenciales emitidas en 1993 dan derecho a recibir un dividendo mínimo preferencial sobre las utilidades netas de Corficolombiana, después de cancelar cualquier pérdida de años fiscales anteriores y (ii) destinar cualquier suma que legalmente se requiera para formar la reserva legal. El dividendo mínimo que devenga cada acción con dividendo preferencial sin derecho de voto será una suma igual al 2% anual del precio de suscripción en pesos colombianos. En todo caso, el dividendo por acción que se pague a estos títulos no podrá ser inferior al de las acciones ordinarias. El dividendo mínimo preferencial antes referido se reajustará cada año en una suma equivalente al cien por ciento del índice de variación de precios al consumidor ("IPC"), certificado anualmente por la autoridad competente en Colombia, para el año calendario (a la fecha el valor de dicho dividendo es de \$1,255 p/a).

El Dividendo Mínimo impagado será acumulativo cuando, en cualquier año fiscal, la suma de las utilidades netas de Corficolombiana no sea suficiente para pagarlo. En este caso, cualquier saldo insoluto por concepto de Dividendo Mínimo en cualquier año, se acumulará, hasta su pago, con el correspondiente Dividendo Mínimo de los siguientes tres (3) años.

Dividendos Decretados

Los dividendos se decretan y pagan a los accionistas con base en la utilidad neta no consolidada del ejercicio inmediatamente anterior. Los dividendos decretados fueron los siguientes:

	31 de marzo de 2026	31 de diciembre de 2025
Utilidades no consolidadas del año inmediatamente anterior	\$ 514,748	\$ 327,654
Dividendos decretados en acciones, pagados en efectivo	<p>Un dividendo en efectivo a razón de \$1,255 por acción por cada acción sobre las 19,227,075 acciones preferenciales en circulación al 31 de diciembre de 2025.</p> <p>Este dividendo se pagará el 19 de mayo a quien tenga derecho a ello al tiempo de hacerse exigible el pago de conformidad con la regulación vigente.</p>	<p>Un dividendo en efectivo a razón de \$1,194 por acción por cada acción sobre las 19,227,075 acciones preferenciales en circulación al 31 de diciembre de 2024.</p> <p>Este dividendo se pagará el 19 de mayo a quien tenga derecho a ello al tiempo de hacerse exigible el pago de conformidad con la regulación vigente.</p>
Acciones ordinarias en circulación	346,403,766	346,403,766
Acciones preferenciales en circulación	19,227,075	19,227,075
Total acciones en circulación	365,630,841	365,630,841
Total dividendos decretados en acciones	\$ -	\$ -
Total dividendos decretados en efectivo	24,130	22,957

Otro resultado integral acumulado

Al 31 de marzo de 2026 y 31 de diciembre de 2025, se incluye en el otro resultado integral acumulado principalmente el efecto de otro resultado integral de inversiones en asociadas y negocios conjuntos, así como la ganancia o pérdida neta por activos financieros medidos a valor razonable con cambios en otro resultado integral.

24. Compromisos y contingencias

a) **Compromisos**

Compromisos de crédito

El desarrollo de sus operaciones normales las entidades financieras del grupo otorgan garantías o cartas de crédito a sus clientes en los cuales el grupo se compromete irrevocablemente a hacer pagos a terceros en caso de que los clientes no cumplan con sus obligaciones con dichos terceros, con el mismo riesgo de crédito de los activos financieros por cartera de créditos. El otorgamiento de las garantías y cartas de crédito están sujetas a las mismas políticas de aprobación de desembolso de préstamos en cuanto a calidad crediticia de los clientes y se obtienen las garantías que se consideran adecuadas a las circunstancias.

Los compromisos para extensión de créditos representan porciones no usadas de autorizaciones para extender créditos en la forma de préstamos, uso de tarjetas de crédito o cartas de crédito. Con respecto al riesgo de crédito sobre compromisos para extender líneas de crédito el grupo esta potencialmente expuesto a pérdidas en un monto igual al monto total de los compromisos no usados, si el monto no usado fuera a ser retirado totalmente; sin embargo, el monto de la pérdida es menor que el monto total de los compromisos, es menos que los compromisos no usados puesto que la mayoría de los compromisos para extender los créditos son contingentes una vez el cliente mantiene los estándares específicos de riesgos de crédito. El grupo monitorea los términos de vencimiento de los compromisos relativos de cupos de crédito porque los compromisos de largo plazo tienen un mayor riesgo de crédito que los compromisos a corto plazo.

El siguiente es el detalle de las garantías, cartas de crédito y compromisos de créditos en líneas de créditos no usadas a 31 de marzo de 2026 y 31 de diciembre 2025:

	31 de marzo de 2026		31 de diciembre de 2025	
	Monto Nocional	Valor Razonable	Monto Nocional	Valor Razonable
Cupos de tarjeta de crédito no utilizados	2,814,329	2,814,329	2,730,955	2,730,955
Otros	642,564	642,564	546,124	546,124
Total	3,456,893	3,456,893	3,277,079	3,277,079

Los saldos pendientes de las líneas de crédito no usadas y garantías no necesariamente representa futuros requerimientos de caja porque dichos cupos pueden expirar y no ser usados total o parcialmente. El siguiente es el detalle de los compromisos de crédito por tipo de moneda:

Compromisos de crédito por tipo de moneda	31 de marzo de 2026	31 de diciembre de 2025
Pesos colombianos	3,456,893	3,277,079
Total	3,456,893	3,277,079

Otros Compromisos

Firma de SPA con Zelestra Corporation

El 5 de diciembre de 2025, Promigas S.A. E.S.P. suscribió un acuerdo con Zelestra Corporación S.A.U. para la potencial adquisición del 100% de las acciones de las sociedades propietarias de una plataforma regional de generación de energía renovable con presencia en Colombia, Chile y Perú.

La plataforma objeto del acuerdo comprende un portafolio de proyectos con una capacidad contratada aproximada de 1,4 GW, así como un portafolio adicional de proyectos en distintas fases de desarrollo que, en conjunto, podrían superar los 2,1 GW de capacidad instalada potencial.

Al cierre del período sobre el que se informa, la transacción no se ha perfeccionado. Su ejecución se encuentra sujeta, a la obtención de autorizaciones, así como al cumplimiento de condiciones precedentes habituales para este tipo de operaciones.

b) Contingencias

Corficolombiana y sus subsidiarias para los períodos terminados el 31 de marzo de 2026 y 31 de diciembre de 2025, no presentan contingencias posibles legales materiales a revelar.

25. Comisiones y honorarios, neto

A continuación, se presenta el detalle de los ingresos y gastos por comisiones:

	Por los períodos de tres meses terminados el:	
	31 de marzo de 2026	31 de marzo de 2025
Ingresos		
Servicio red de oficinas	16	-
Otros	409	844
Total Ingresos	425	844
Gastos		
Servicios Bancarios	6,720	6,104
Negocios Fiduciarios	611	447
Comisiones por ventas y servicios	3,614	462
Otros	3,134	2,607
Total Gastos	14,079	9,620
Ingresos y gastos por comisiones, neto	(13,654)	(8,776)

26. Ingresos y costos por venta de bienes y prestación de servicios

A continuación, se presenta el detalle de los ingresos y costos de ventas:

	Por los períodos de tres meses terminados el:	
	31 de marzo de 2026	31 de marzo de 2025
Ingresos		
Concesiones Gas y Energía (1)	1,552,239	1,571,277
Concesiones Infraestructura (2)	932,192	739,293
Servicios de Hotelería y Turismo	148,061	155,885
Agroindustria	54,995	63,945
Infraestructura de Entretenimiento (3)	3,557	-
Comercio al por mayor, al por menor y otros	39,458	45,118
Total ingresos	2,730,502	2,575,518
Costos		
Concesiones Gas y Energía (1)	1,040,625	1,064,022
Concesiones Infraestructura (2)	157,761	186,886
Servicios de Hotelería y Turismo	55,655	53,494
Agroindustria	56,462	62,611
Infraestructura de Entretenimiento (3)	4,774	-
Comercio al por mayor, al por menor y otros	15,587	16,833
Total costos	1,330,864	1,383,846

- (1) Corresponde a los avances de obra de las concesiones de Gas y Energía e inicio de operación de las concesiones de Gases del Pacífico y Gases del Norte del Perú.
- (2) Corresponde a los avances de obra, principalmente en Concesionaria Vial del Oriente S.A.S., Concesionaria Vial del Pacífico S.A.S. y Concesionaria Vial Andina S.A.S.
- (3) Corresponde a la vinculación de un nuevo sector en el primer trimestre del 2026, con ocasión a la adquisición del Concesionario Sencia S.A.S., a través de Corfiinvest S.A.S. en enero 15 de 2026. (Ver nota 4)

27. Ingresos por dividendos y otras participaciones

La relación de los dividendos recibidos por las inversiones medidas a valor razonable por los períodos de tres meses que terminaron el 31 de marzo de 2026 y 2025:

A 31 de marzo de 2026

Inversión	Valor total dividendos	Monto en efectivo
Grupo de Energía Bogotá S.A. E.S.P.	52,428	52,428
Empresa Energía de Bogotá	66,777	66,777
Sociedad Aeroportuaria de la Costa S.A.	638	638
Aportes en Línea S.A.	261	261
	\$ 120,104	120,104

A 31 de marzo de 2025

Inversión	Valor Total dividendos	Monto en Efectivo
Aportes en Línea S.A.	\$ 143	143
Aval Fiduciaria S.A.	711	711
Fiduciaria de Occidente S.A.	2,450	2,450
Cámara de Riesgo Central de Contraparte de Colombia S.A.	324	324
Empresa de Energía de Bogotá	113,121	113,121
Mineros S.A.	9,999	9,999
	\$ 126,748	126,748

28. Otros gastos operacionales

A continuación, se presenta un detalle de otros gastos operacionales:

	Por los períodos de tres meses terminados el:	
	31 de marzo de 2026	31 de marzo de 2025
Servicios	26,968	27,093
Legales	814	698
Honorarios	52,032	48,859
Impuestos	109,371	41,556
Arrendamientos	4,687	6,304
Contribuciones y afiliaciones	10,052	11,894
Seguros	20,801	22,151
Mantenimiento y reparaciones	13,832	16,364
Gastos de Viaje	2,331	3,164
Transporte	2,544	2,380
Bajas de Propiedad, planta y equipo	400	399
Bajas de Intangibles	819	992
Útiles y papelería	175	458
Publicaciones y suscripciones	6,678	7,653
Donaciones	6,558	6,906
Otros gastos (1)	50,262	51,670
Total otros gastos operacionales	308,324	248,541

(1) Se presenta el detalle de los otros gastos operacionales a marzo de 2026 y 2025:

Concepto	Por los períodos de tres meses terminados el:	
	31 de marzo de 2026	31 de marzo de 2025
Renta copropietarios	18,684	26,373
Otros servicios y honorarios	3,538	5,378
Otros servicios actividades ESG	83	360
Compras generales actividades ESG	168	99
Regalías y remanentes servicios hoteleros	-	6
Impuestos asumidos	1,355	206
Otros costos y gastos	26,434	19,248
	50,262	51,670

29. Partes relacionadas

Los saldos más representativos a 31 de marzo de 2026 y 31 de diciembre de 2025 con partes relacionadas están incluidos en los siguientes rubros:

A 31 de marzo de 2026

	Personal clave de la Gerencia	Entidades relacionadas del grupo	Asociadas y negocios conjuntos	Entidades controladas o bajo influencia significativa por personas naturales	Total
Activo					
Efectivo y equivalentes de efectivo	-	3,673,060	-	-	3,673,060
Inversiones	-	21,818,285	806,143	-	22,624,428
Cartera de créditos	-	52,176	1,133	-	53,309
Cuentas por cobrar	464	9,648,948	214,745	81,238	9,945,395
Instrumentos financieros derivados	-	321,437	60	-	321,497
Otros activos	-	26,764	8,105	357	35,226
Total Activo	464	35,540,670	1,030,186	81,595	36,652,915
Pasivos					
Depósitos y exigibilidades	-	441,431	240	463,219	904,890
Obligaciones financieras	-	10,503,458	-	-	10,503,458
Dividendos por pagar	-	674,509	-	-	674,509
Instrumentos financieros derivados	-	321,437	-	-	321,437
Beneficios a empleados	64	-	-	-	64
Cuentas por pagar	583	817,393	22,851	395	841,222
Títulos emitidos en circulación	-	88,297	-	-	88,297
Otros pasivos	1	7,660	-	-	7,661
Total Pasivo	648	12,854,185	23,091	463,614	13,341,538

A 31 de diciembre de 2025

	Personal clave de la Gerencia	Entidades relacionadas del grupo	Asociadas y negocios conjuntos	Entidades controladas o bajo influencia significativa por personas naturales	Total
Activo					
Efectivo y equivalentes de efectivo	-	3,027,879	-	-	3,027,879
Inversiones	-	21,564,045	970,874	-	22,534,919
Cartera de créditos	-	55,647	2,399	-	58,046
Cuentas por cobrar	498	9,219,005	19,083	81,595	9,320,181
Instrumentos financieros derivados	-	260,451	452	-	260,903
Otros activos	-	23,970	8,105	4,425	36,500
Total Activo	498	34,150,997	1,000,913	86,020	35,238,428
Pasivos					
Depósitos y exigibilidades	-	339,459	77	458,090	797,626
Obligaciones financieras	-	10,733,197	-	-	10,733,197
Dividendos por pagar	-	54,575	-	-	54,575
Instrumentos financieros derivados	-	260,451	-	-	260,451
Beneficios a empleados	59	-	-	-	59
Cuentas por pagar	559	888,643	12,141	147	901,490
Títulos emitidos en circulación	-	89,800	-	-	89,800
Otros pasivos	1	5,094	-	-	5,095
Total Pasivo	619	12,371,219	12,218	458,237	12,842,293

CORPORACIÓN FINANCIERA COLOMBIANA S.A. Y SUBSIDIARIAS

Períodos de tres meses terminados al 31 de marzo de 2026 y 2025 y por el año terminado al 31 de diciembre de 2025
(En millones de pesos colombianos, excepto cuando se indique lo contrario)

Las transacciones más representativas por concepto de ingresos y gastos entre partes relacionadas por los períodos de tres meses que terminaron al 31 de marzo de 2026 y 2025, comprenden lo siguiente:

A 31 de marzo de 2026

	Personal clave de la Gerencia	Entidades relacionadas del grupo	Asociadas y negocios conjuntos	Entidades controladas o bajo influencia significativa por personas naturales	Total
Ingresos					
Intereses	8	198,674	-	12	198,694
Comisiones y honorarios	-	639	-	-	639
Arrendamientos	-	1,183	14	-	1,197
Otros ingresos	1	383,473	81,792	1,271	466,537
Total Ingresos	9	583,969	81,806	1,283	667,067
Gastos					
Intereses	-	246,412	-	-	246,412
Comisiones	-	2,153	-	170	2,323
Honorarios	1,134	20,365	2	8	21,509
Arrendamientos	-	175	-	38	213
Personal a corto plazo	6,132	11	-	502	6,645
Otros gastos	5	189,997	30,929	14,905	235,836
Total Gastos	7,271	459,113	30,931	15,623	512,938

A 31 de marzo de 2025

	Personal clave de la Gerencia	Entidades relacionadas del grupo	Asociadas y negocios conjuntos	Entidades controladas o bajo influencia significativa por personas naturales	Total
Ingresos					
Intereses	7	198,341	-	10	198,358
Comisiones y honorarios	-	960	-	-	960
Arrendamientos	-	1,293	-	-	1,293
Otros ingresos	-	236,533	114,322	284	351,139
Total Ingresos	7	437,127	114,322	294	551,750
Gastos					
Intereses	-	269,669	-	-	269,669
Comisiones	-	937	-	-	937
Honorarios	848	19,034	2	22	19,906
Arrendamientos	-	367	-	-	367
Personal a corto plazo	5,258	104	-	296	5,658
Otros gastos	16	168,590	34,255	14,138	216,999
Total Gastos	6,122	458,701	34,257	14,456	513,536

Los importes pendientes no están garantizados y se liquidarán en efectivo. No se han otorgado ni recibido garantías. No se ha reconocido ningún gasto en el período actual ni en períodos anteriores con respecto a incobrables o cuentas de dudoso cobro relacionados con los importes adeudados por partes relacionadas. Las transacciones se realizan a precios de mercado y, por ende, no se manejan tasas o precios preferenciales entre partes relacionadas. Ver análisis de reconocimiento inicial de transacciones con partes relacionadas.

Compensación del personal clave de la Gerencia:

El personal clave de la gerencia incluye los miembros de la Junta Directiva, Comité de Auditoría, presidente y vicepresidentes. La compensación recibida por el personal clave de la Gerencia se compone de lo siguiente por los períodos de tres meses terminados el 31 de marzo de 2026 y 2025:

Conceptos	<u>31 de marzo de 2026</u>	<u>31 de marzo de 2025</u>
Salarios	\$ 22,363	19,791
Beneficios a los empleados a corto plazo	1,185	2,544
Otros beneficios a largo plazo	1,673	1,654
Total	\$ 25,221	23,989

La compensación del personal clave de la gerencia incluye sueldos, beneficios distintos del efectivo y aportaciones a un plan de beneficios definidos post-empleo.

30. Segmentos de Operación

La Gerencia supervisa por separado los resultados operativos de sus segmentos de operación con el propósito de tomar decisiones sobre la asignación de los recursos y la evaluación del rendimiento. El rendimiento de los segmentos se evalúa con base en el resultado de su operación y se valora de forma consistente con el resultado de operación de los estados financieros consolidados condensados.

Los precios de transferencia entre los segmentos operativos son similares a los aplicados en las transacciones con terceros; es decir, a precios de mercado.

A continuación, se presenta la información financiera de Corficolombiana y sus subsidiarias por los segmentos de operación por los períodos terminados el 31 de marzo de 2026 y 31 de diciembre de 2025:

CORPORACIÓN FINANCIERA COLOMBIANA S.A. Y SUBSIDIARIAS

Períodos de tres meses terminados al 31 de marzo de 2026 y 2025 y por el año terminado al 31 de diciembre de 2025
(En millones de pesos colombianos, excepto cuando se indique lo contrario)

A 31 de marzo de 2026

	Financiero	Gas y Energía	Infraestructura	Infraestructura de Entretenimiento	Turismo	Agroindustria	Otros	Ajustes y eliminaciones	Consolidado
Activos									
Activos financieros	9,674,028	2,024,962	5,404,263	59,768	771,437	6,345	20,213	(855,986)	17,105,030
Inversiones en asociadas y negocios conjuntos	19,084,666	1,425,691	-	-	-	-	47,324	(19,734,086)	823,595
Cartera de créditos y cuentas por cobrar	846,946	5,129,499	539,115	5,291	60,855	58,768	24,351	(683,542)	5,981,283
Activos concesionados	-	8,256,721	22,457,788	56,199	-	-	-	-	30,770,708
Propiedad, planta y equipo, de inversión	139,544	4,944,005	110,245	119	544,250	375,129	454,510	(45,243)	6,522,559
Activos biológicos e inventarios	-	227,708	10,237	-	10,505	235,588	63,327	-	547,365
Plusvalía	-	148,951	68,322	-	6,661	-	-	19,129	243,063
Activos por impuestos	91,751	310,283	181,400	1,791	44,060	4,434	9,619	(3,331)	640,007
Otros activos, ANMV y operaciones discontinuas	56,461	254,088	12,149	39,627	127	2,243	20	(5,958)	358,757
Total Activos	29,893,396	22,721,908	28,783,519	162,795	1,437,895	682,507	619,364	(21,309,017)	62,992,367
Pasivos y Patrimonio									
Pasivos financieros	15,338,285	15,272	323,185	-	59	43	-	(789,038)	14,887,806
Obligaciones financieras y títulos emitidos	911,182	11,087,897	5,568,685	-	635,258	138,481	46,925	(104,526)	18,283,902
Cuentas por pagar	183,899	1,639,051	531,743	15,884	108,151	39,187	19,657	(726,459)	1,811,113
Beneficios a empleados	20,973	35,449	10,230	376	16,119	10,384	1,450	-	94,981
Pasivos por impuestos	3,409	1,685,586	4,469,918	-	27,529	47,703	24,661	(10,340)	6,248,466
Otras provisiones	-	234,742	155,052	239	801	779	125	-	391,738
Otros pasivos y operaciones discontinuas	-	143,831	4,074,135	26,718	26,556	1,117	293	401	4,273,051
Total Pasivos	16,457,748	14,841,828	15,132,948	43,217	814,473	237,694	93,111	(1,629,962)	45,991,057
Patrimonio	13,435,648	7,880,080	13,650,571	119,578	623,422	444,813	526,253	(19,679,055)	17,001,310

CORPORACIÓN FINANCIERA COLOMBIANA S.A. Y SUBSIDIARIAS
 Períodos de tres meses terminados al 31 de marzo de 2026 y 2025 y por el año terminado al 31 de diciembre de 2025
 (En millones de pesos colombianos, excepto cuando se indique lo contrario)

A 31 de diciembre de 2025

	Financiero	Gas y Energía	Infraestructura	Turismo	Agroindustria	Otros	Ajustes y eliminaciones	Consolidado
Activos								
Activos financieros	9,325,458	1,740,108	4,896,446	734,004	3,944	15,758	(625,697)	16,090,021
Inversiones en asociadas y negocios conjuntos	18,827,950	1,633,127	-	-	-	53,626	(19,522,051)	992,652
Cartera de créditos y cuentas por cobrar	541,999	4,779,093	544,298	50,527	72,739	21,340	(373,494)	5,636,502
Activos concesionados	-	8,237,540	22,324,271	-	-	-	-	30,561,811
Propiedad, planta y equipo, de inversión	117,759	4,939,543	106,575	559,735	370,590	447,608	(45,050)	6,496,760
Activos biológicos e inventarios	-	217,721	8,606	11,990	232,781	62,968	-	534,066
Plusvalía	-	149,484	68,322	6,661	-	-	18,596	243,063
Activos por impuestos	70,663	320,668	200,122	37,308	4,160	7,389	360	640,670
Otros activos y ANMV	58,038	251,330	12,191	145	1,940	37	(6,116)	317,565
Total Activos	28,941,867	22,268,614	28,160,831	1,400,310	686,154	608,726	(20,553,452)	61,513,110
Pasivos								
Pasivos financieros	14,665,007	2,935	262,713	103	-	-	(589,164)	14,341,594
Obligaciones financieras y títulos emitidos	911,743	10,747,849	5,563,290	611,549	143,580	59,651	(107,448)	17,930,214
Cuentas por pagar	110,610	1,110,589	522,317	92,234	35,056	14,699	(377,665)	1,507,840
Beneficios a empleados	20,635	35,787	12,762	20,676	12,698	1,236	1	103,793
Pasivos por impuestos	3,424	1,684,838	4,288,975	27,926	50,437	24,627	(7,228)	6,072,999
Otras provisiones	-	257,606	154,496	801	896	125	-	413,924
Otros pasivos	-	151,798	3,934,599	24,035	10,573	226	-	4,121,231
Total Pasivos	15,711,419	13,991,402	14,739,152	777,324	253,240	100,564	(1,081,506)	44,491,595
Total Patrimonio	13,230,448	8,277,212	13,421,679	623,046	432,914	508,162	(19,471,946)	17,021,515

CORPORACIÓN FINANCIERA COLOMBIANA S.A. Y SUBSIDIARIAS
 Períodos de tres meses terminados al 31 de marzo de 2026 y 2025 y por el año terminado al 31 de diciembre de 2025
 (En millones de pesos colombianos, excepto cuando se indique lo contrario)

A 31 de marzo de 2026 y 2025:

Por el período de tres meses terminados el 31 de marzo 2026	Financiero	Gas y Energía	Infraestructura	Infraestructura de Entretenimiento	Turismo	Agroindustria	Otros	Ajustes y eliminaciones	Consolidado
Ingresos operacionales no financieros (1)	1,736	1,590,021	958,973	3,888	161,654	61,703	20,133	(6,581)	2,791,527
Ingresos y gastos de operación financieros, neto	(180,248)	48,830	(149,230)	533	(6,710)	(5,160)	(1,307)	(1,485)	(294,777)
Ingresos por dividendos, método de participación y otras participaciones	586,210	148,549	899	-	-	-	1,813	(561,529)	175,942
Costos y gastos operacionales	(82,227)	(1,227,888)	(223,327)	(10,311)	(133,008)	(65,039)	(19,871)	17,098	(1,744,573)
Provisiones y deterioro	(1,550)	(18,999)	(2,178)	(1)	(34)	(25)	(67)	-	(22,854)
Depreciaciones y amortizaciones	(3,195)	(101,872)	(31,165)	(57)	(6,062)	(1,350)	(736)	490	(143,947)
Utilidad antes de impuestos	320,726	438,641	553,972	(5,948)	15,840	(9,871)	(35)	(552,007)	761,318
Impuestos a las ganancias	16	(81,866)	(204,945)	-	801	2,609	(1,781)	(2,062)	(287,228)
Utilidad neta del período	320,742	356,775	349,027	(5,948)	16,641	(7,262)	(1,816)	(554,069)	474,090

Por el período de tres meses terminados el 31 de marzo 2025	Financiero	Gas y Energía	Infraestructura	Infraestructura de Entretenimiento	Turismo	Agroindustria	Otros	Ajustes y eliminaciones	Consolidado
Ingresos operacionales no financieros (1)	2,808	1,613,124	747,892	-	164,648	72,188	20,964	(3,763)	2,617,861
Ingresos y gastos de operación financieros, neto	(200,227)	93,310	(76,877)	-	(8,084)	(5,951)	(1,836)	(26,867)	(226,532)
Ingresos por dividendos, método de participación y otras participaciones	519,381	170,017	145	-	-	-	3,611	(485,545)	207,609
Costos y gastos operacionales	(61,605)	(1,245,114)	(228,360)	-	(138,977)	(69,734)	(17,654)	21,857	(1,739,587)
Provisiones y deterioro	43	(18,014)	485	-	(346)	(233)	(475)	-	(18,540)
Depreciaciones y amortizaciones	(3,056)	(109,701)	(28,277)	-	(4,192)	(1,378)	(686)	1,478	(145,812)
Utilidad antes de impuestos	257,344	503,622	415,008	-	13,049	(5,108)	3,924	(492,840)	694,999
Impuestos a las ganancias	(211)	(77,109)	(168,893)	-	(1,837)	1,670	(320)	6,557	(240,143)
Utilidad neta del período	257,133	426,513	246,115	-	11,212	(3,438)	3,604	(486,283)	454,856

(1) Los ingresos Intersegmentos no son significativos dado que entre las compañías de diferentes sectores no se prestan servicios ni se venden bienes.

CORPORACIÓN FINANCIERA COLOMBIANA S.A. Y SUBSIDIARIAS

Períodos de tres meses terminados al 31 de marzo de 2026 y 2025 y por el año terminado al 31 de diciembre de 2025
(En millones de pesos colombianos, excepto cuando se indique lo contrario)

31. Hechos ocurridos después del período sobre el que se informa

No se conocieron hechos subsecuentes al cierre de marzo de 2026, que tengan impacto sobre los estados financieros consolidados entre el 31 de marzo de 2026 y el 13 de mayo de 2026, fecha de autorización de los estados financieros para su publicación.