



JUNIO

ENCUESTA PRESENCIAL
CON MUESTREO PROBABILÍSTICO

Elecciones Presidencia
de la República **2026**

 Guarumo

 EcoAnalítica



☰ Contenido

1. *Ficha técnica*
2. *Ambiente político*
3. *Segunda vuelta*
4. *Datos sociodemográficos*
5. **Comparación de datos de encuestas**

1. Ficha *técnica*

1. Ficha técnica

Persona jurídica que realizó la encuesta

Guarumo y EcoAnalítica: Medición y conceptos económicos.

Persona jurídica que la encomendó

Guarumo S.A.S. y EcoAnalítica Medición y Conceptos Económicos S.A.S.

Fuente de financiación

Guarumo S.A.S. y EcoAnalítica Medición y Conceptos Económicos S.A.S.

Propósito del estudio

Conocer la intención de voto de los colombianos por los candidatos a la **Presidencia y a la Vicepresidencia de la República de Colombia**

Universo representado

Conjunto de personas adultas (mayores de 18 años) en hogares no institucionalizados del territorio colombiano (rural y urbano), con intención de votar en las elecciones que se realizan en el año 2026. La población objetivo tiene cobertura del 99% del universo en estudio e incluye a 21,6 millones de adultos con intención de votar. La importancia o peso de las regiones es la siguiente: Bogotá: 17,7%; Caribe: 18,6%; Centro-oriente: 20,8%; Centro-sur: 8,8%; Eje Cafetero: 17,9% y Pacífico: 16,2%

Marco muestral

El marco muestral que soporta el diseño probabilístico de la muestra es el Marco Geoestadístico Nacional provisto por el DANE. En el diseño de la muestra se tuvieron en cuenta las proyecciones de población al año 2026 publicadas por el DANE y la votación detallada en la contienda electoral del 29 de mayo de 2022 provista por la Registraduría Nacional del Estado Civil

1. Ficha técnica

Tipo de muestreo y procedimiento utilizado para seleccionar las unidades muestrales

Muestreo probabilístico, estratificado y en cuatro etapas; en cada etapa se seleccionó una muestra aleatoria simple de unidades estadísticas. Las unidades estadísticas son municipios, manzanas cartográficas, hogares y personas adultas. La selección de municipios se operacionalizó con código en Python (garantiza trazabilidad de la selección aleatoria).

La variable más importante de la estratificación estadística es la región geográfica, construida con criterios geográficos y el comportamiento electoral de sus habitantes en las elecciones presidenciales del 29 de mayo del año 2022. El diseño de la muestra considera los lineamientos técnicos establecidos en la Ley 2494 de 2025.

El detalle de la conformación de las regiones geográficas y los procedimientos utilizados para seleccionar las unidades estadísticas se encuentran en el documento técnico disponible para consulta de los interesados

Tamaño de la muestra

Encuesta a 2.073 adultos con intención de votar en el año 2026, distribuidos en 54 municipios de Colombia

Margen de error de diseño y nivel de confianza

El nivel de confianza global es de 95%. El margen de error de muestreo global es de 2,9%

Técnica de recolección de datos

Encuesta presencial en hogares. Se utilizaron tarjetones con fotografías de los candidatos como material de ayuda al encuestado. No hubo contraprestación al encuestado por responder la encuesta. No se realizaron procesos de imputación de datos

Nombres y apellidos de los profesionales en estadística responsables de la encuesta

Samuel José Yaya Rodríguez.

Temas concretos a los que se refiere

Intención de voto por los candidatos a la Presidencia de Colombia

1. Ficha técnica

Texto literal de las preguntas formuladas y el orden en el que se realizaron

Consultar el cuestionario utilizado en la encuesta.

Candidatos, personas o instituciones por quienes se indagó

Candidatos a la presidencia y a la vicepresidencia de Colombia. Consulte el detalle en el cuestionario utilizado en la encuesta.

Espacio geográfico y período de tiempo en que se realizó

La encuesta se implementó en 54 municipios de Colombia seleccionados aleatoriamente. El operativo de campo se realizó del 8 al 11 de junio de 2026

Municipios de la muestra

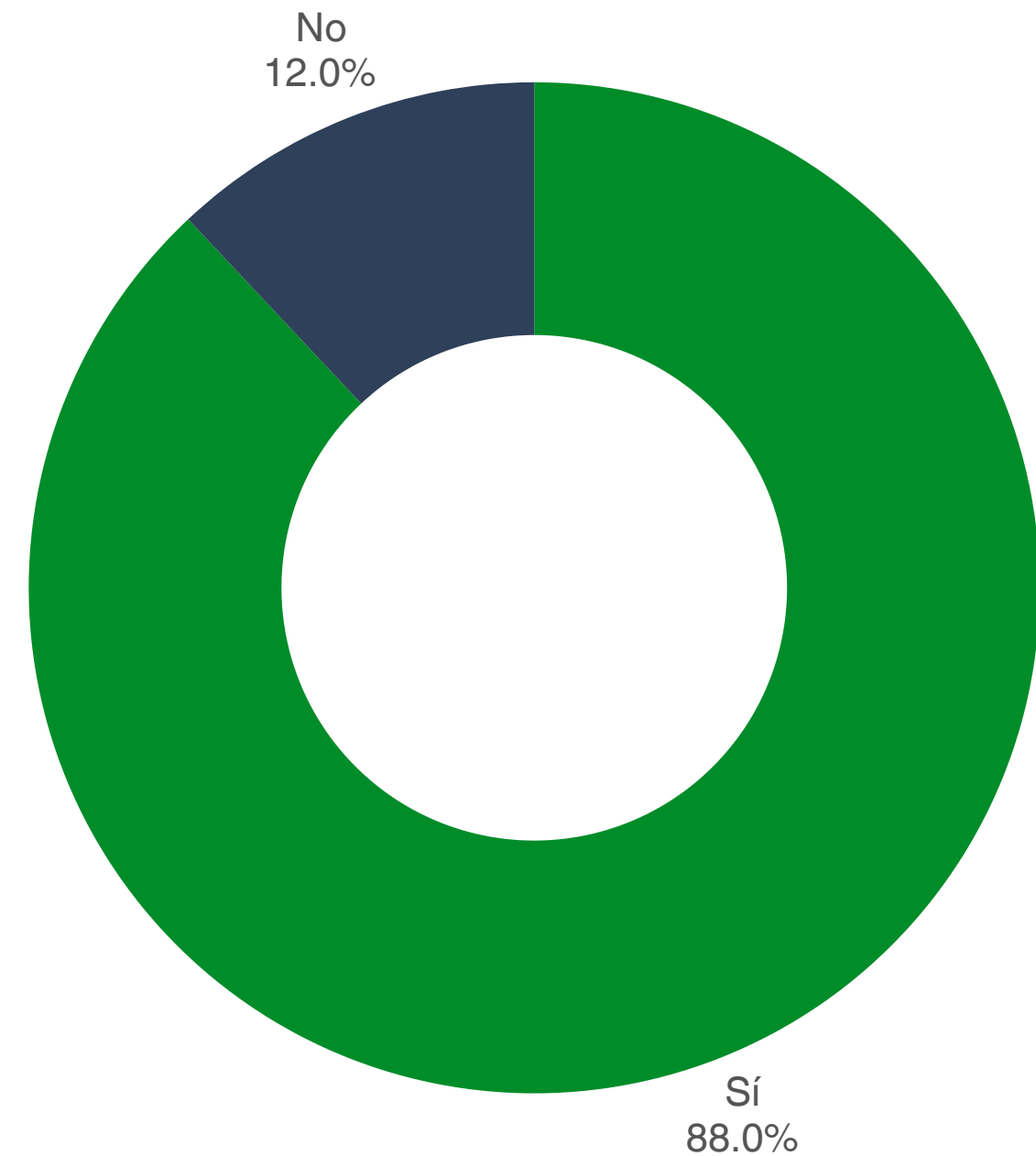
Agustín Codazzi, Barranquilla, Bello, Betania, Bogotá D.C., Bucaramanga, Buenaventura, Cali, Canalete, Capitanejo, Cartagena de Indias, Cerro de San Antonio, Chigorodó, Circasia, Duitama, El Banco, Flandes, Florida, Fundación, Funza, Guasca, Ibagué, La Cumbre, La Virginia, Los Córdoba, Los Patios, Medellín, Montería, Neiva, Ocamonte, Ocaña, Pácora, Páez, Pasto, Pereira, Piojó, Pueblo Nuevo, Puerres, Puerto Boyacá, Puerto Tejada, Restrepo, Riofrío, Rionegro, San Francisco, San Jerónimo, San José de Cúcuta, Santa Sofía, Santander de Quilichao, Silvania, Soacha, Soledad, Toribío, Úmbita, Villavicencio.

2- Ambiente *político*

2. Ambiente *político* | Activación **Política**

Primera Vuelta

¿Usted votó en la primera vuelta de las elecciones presidenciales el pasado 31 de mayo?



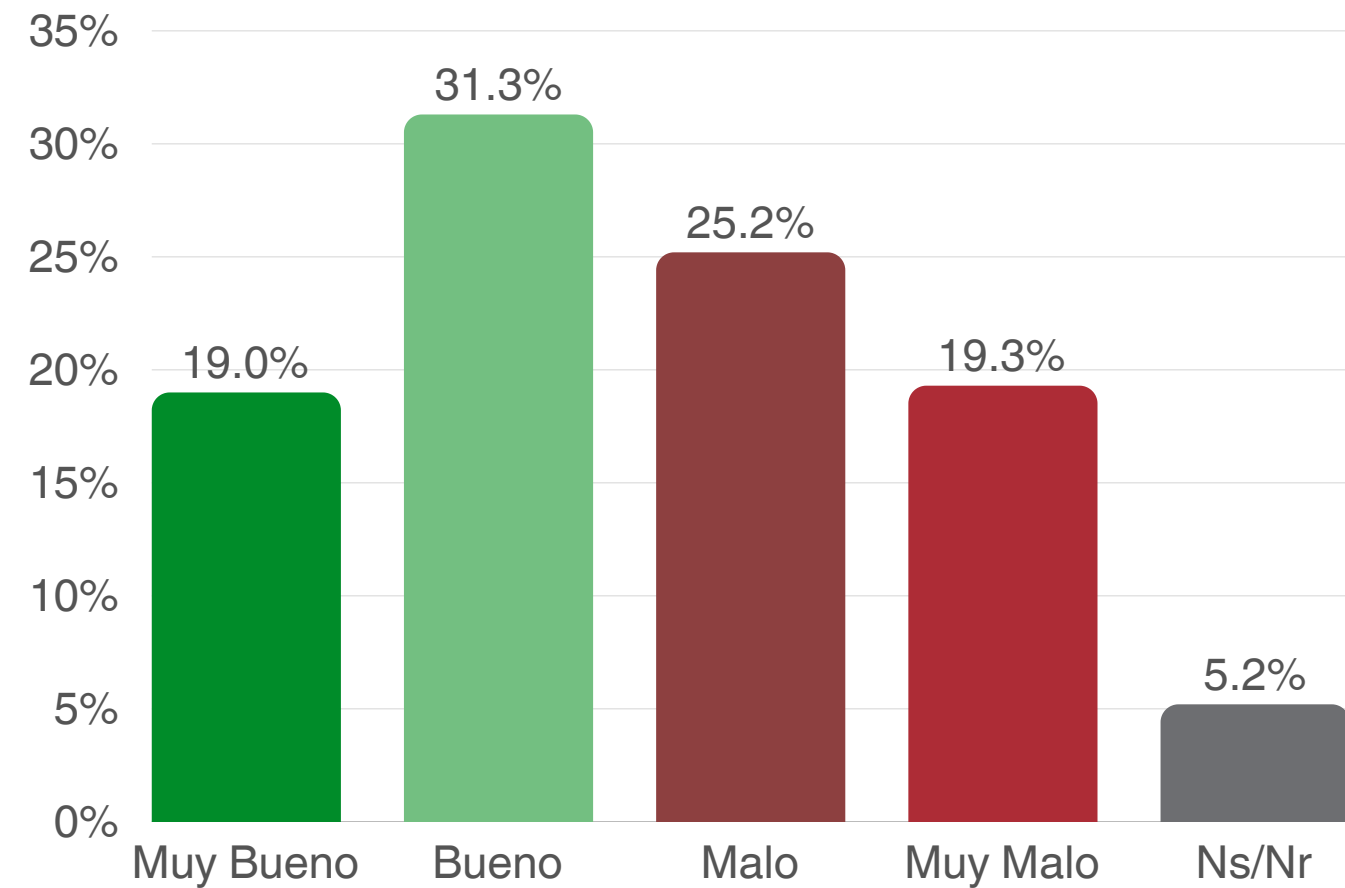
Votantes encuestados: **2.073**

Nota: Los indicadores de precisión estadística se encuentran en el anexo 1

2. Ambiente político

Desempeño

¿Cómo evalúa usted el gobierno del presidente **Gustavo Petro**?



Votantes encuestados: **2.073**

Nota: Los indicadores de precisión estadística se encuentran en el anexo 1

3- Segunda Vuelta

3- Segunda Vuelta

**REGISTRADURÍA NACIONAL DEL ESTADO CIVIL**
Elecciones
junio 21 de 2026

VOTO POR LA FÓRMULA PARA
PRESIDENCIA Y VICEPRESIDENCIA DE LA REPÚBLICA
PERIODO 2026-2030
-SEGUNDA VUELTA-


PNE00000001



MARQUE UNA SOLA OPCIÓN EN ESTA TARJETA

PRESIDENTE	VICEPRESIDENTA
	
IVÁN CEPEDA CASTRO	AIDA QUILCÚE VIVAS
	

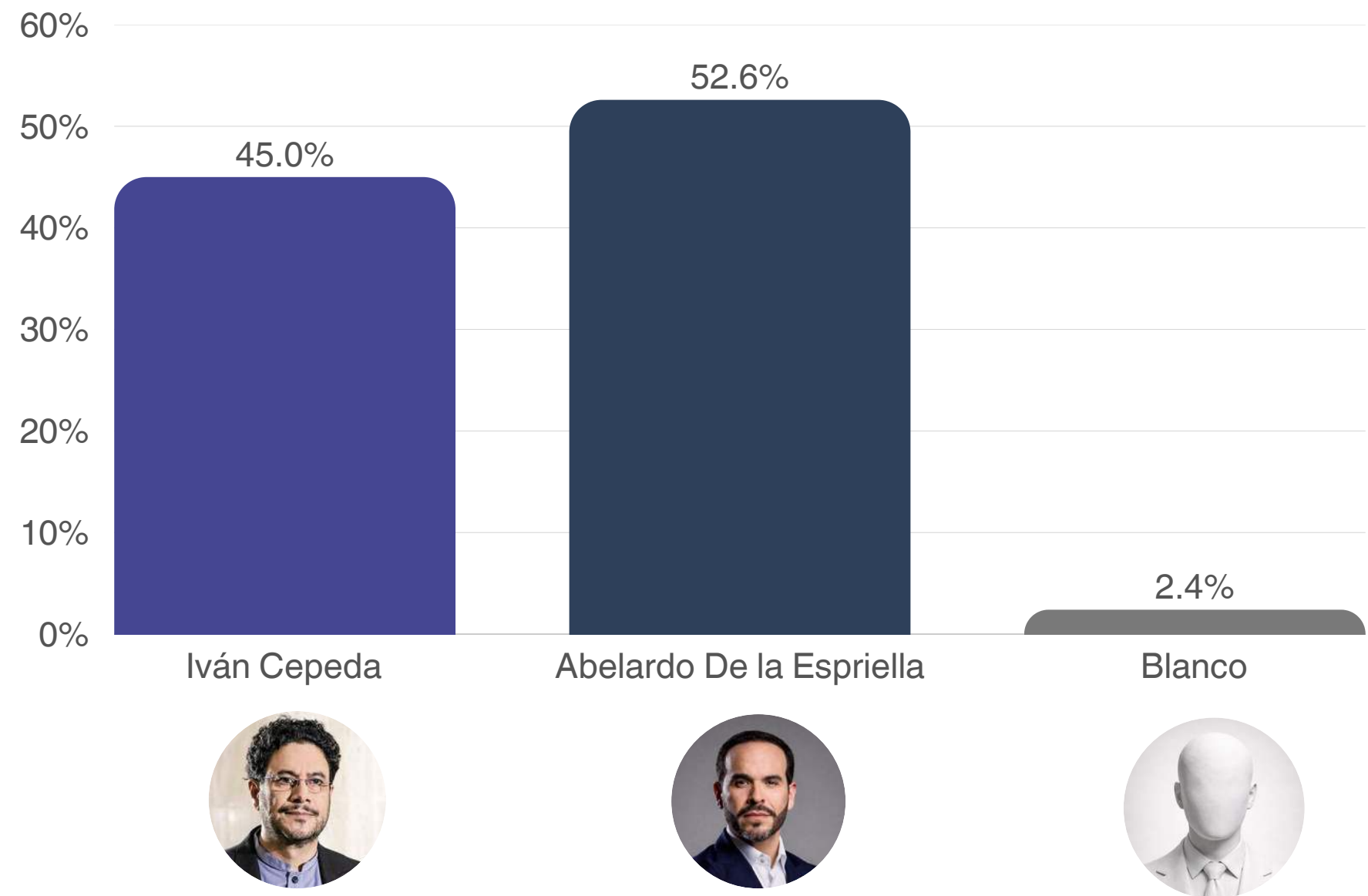
PRESIDENTE	VICEPRESIDENTE
	
ABELARDO DE LA ESPRIELLA	JOSE MANUEL RESTREPO
	

VOTO
EN
BLANCO

3. Segunda vuelta | **Intención de voto** Junio 2026

Pregunta:

Le voy a leer un escenario de candidatos y sus fórmulas vicepresidenciales para la presidencia de la República de Colombia en el año 2026, seleccione (solo uno) el candidato por el cual usted votaría.



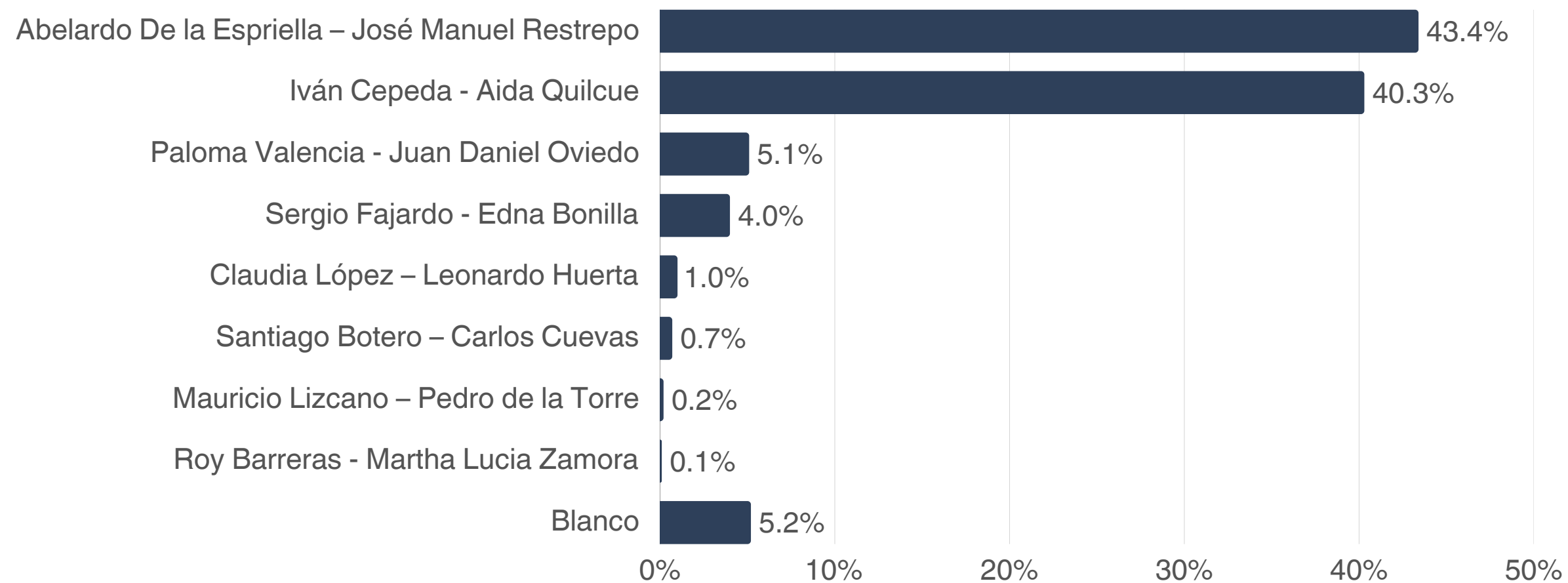
Votantes encuestados: **2.073**

Nota: Los indicadores de precisión estadística se encuentran en el anexo 1

3- Voto reportado en primera vuelta | Junio 2026

Pregunta:

¿Por cuál candidato y su fórmula vicepresidencial para la presidencia de la República de Colombia en el año 2026, usted votó en la primera vuelta de las elecciones del pasado 31 de mayo?



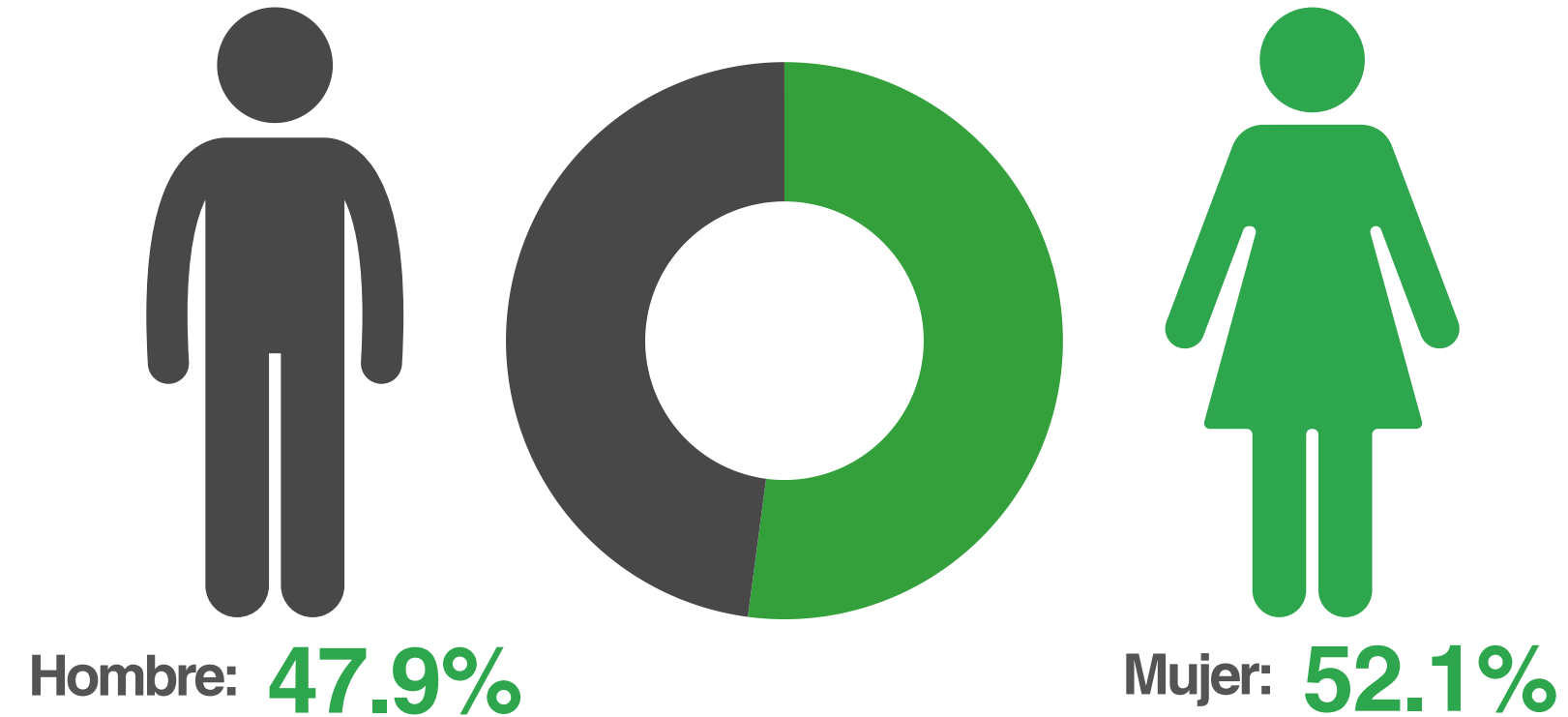
Votantes encuestados: **2.073**

Nota: Los indicadores de precisión estadística se encuentran en el anexo 1

4. Datos sociodemográficos

4- Datos sociodemográficos

Pregunta: ¿Cuál fue el sexo asignado al nacer (según su registro de nacimiento)?

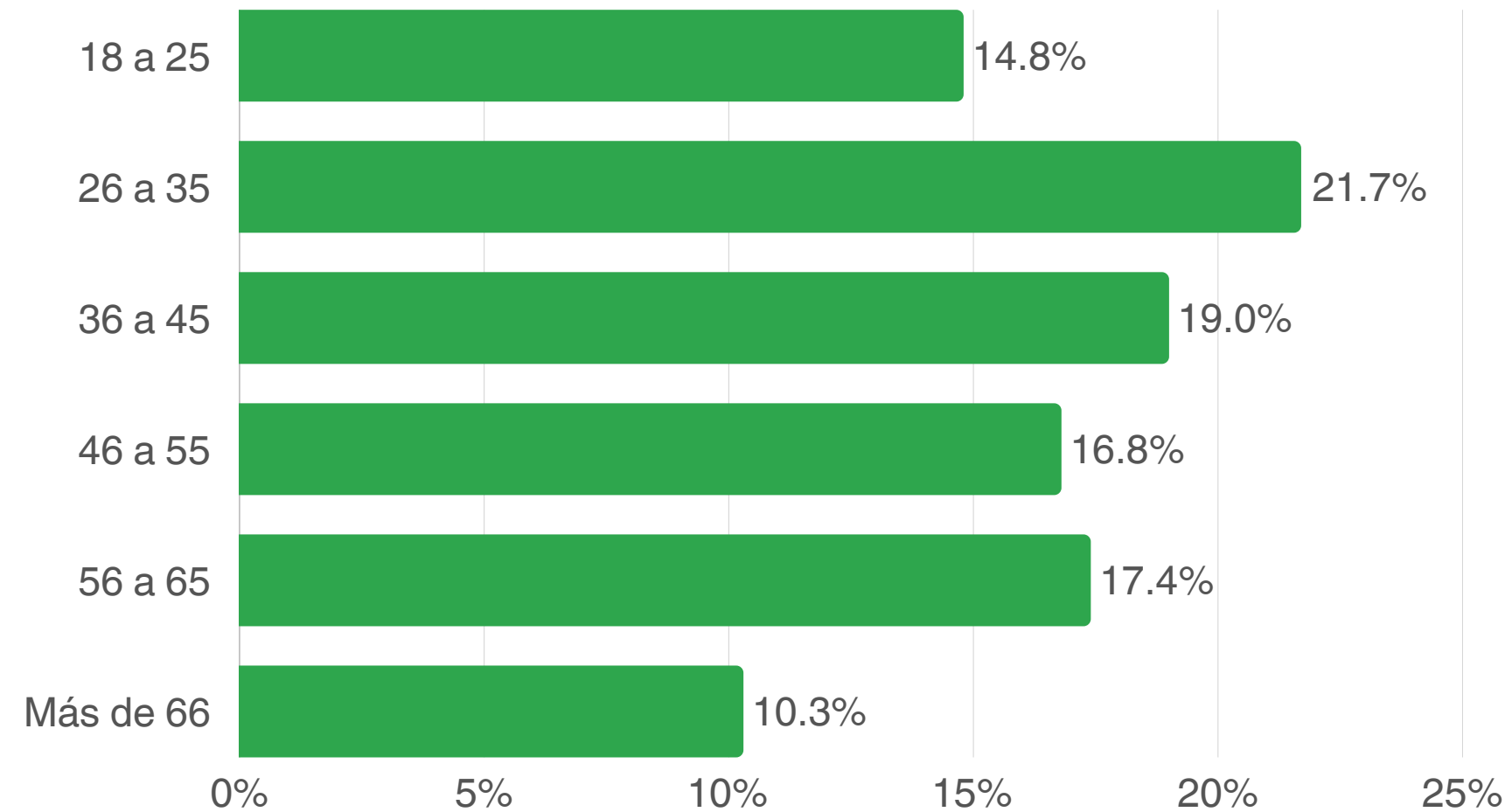


Votantes encuestados: **2.073**

Nota: Los indicadores de precisión estadística se encuentran en el anexo 1

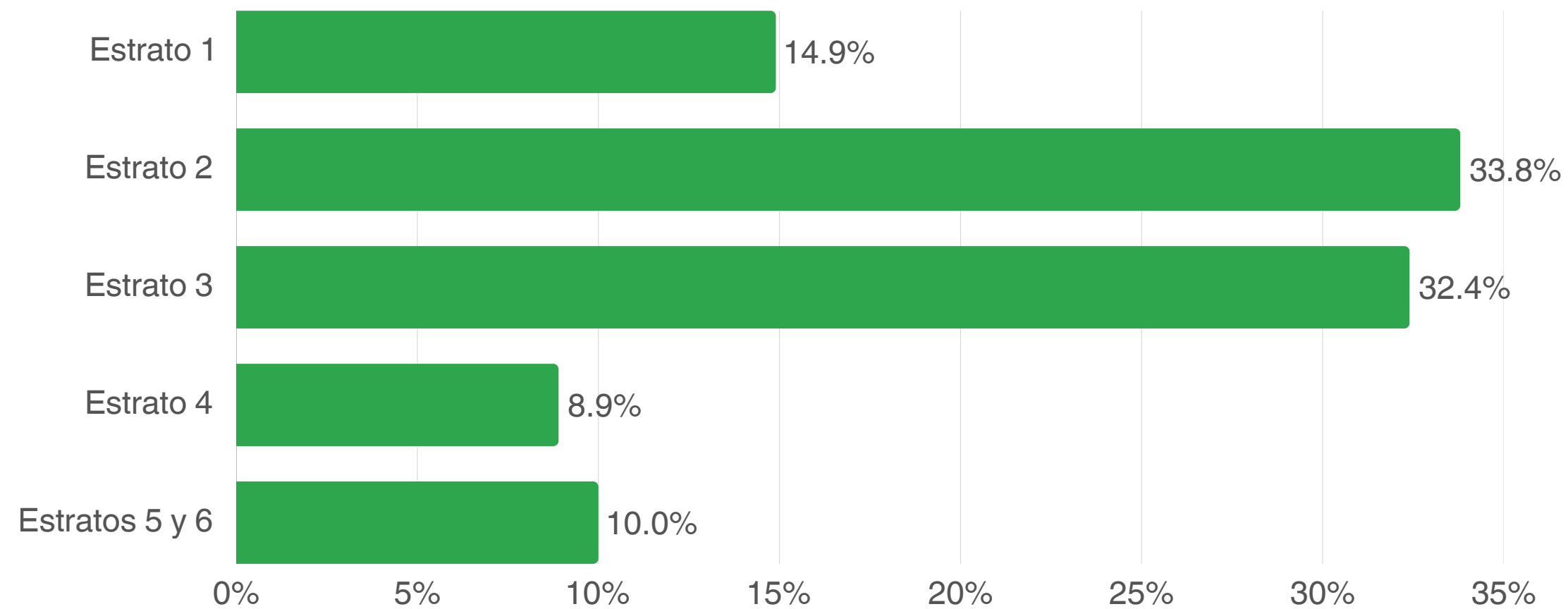
4. Datos sociodemográficos

Pregunta: ¿En qué grupo de edad se encuentra usted?



4. Datos sociodemográficos

Pregunta: ¿Cuál es el estrato para tarifa de energía eléctrica del recibo que llega a donde usted vive?



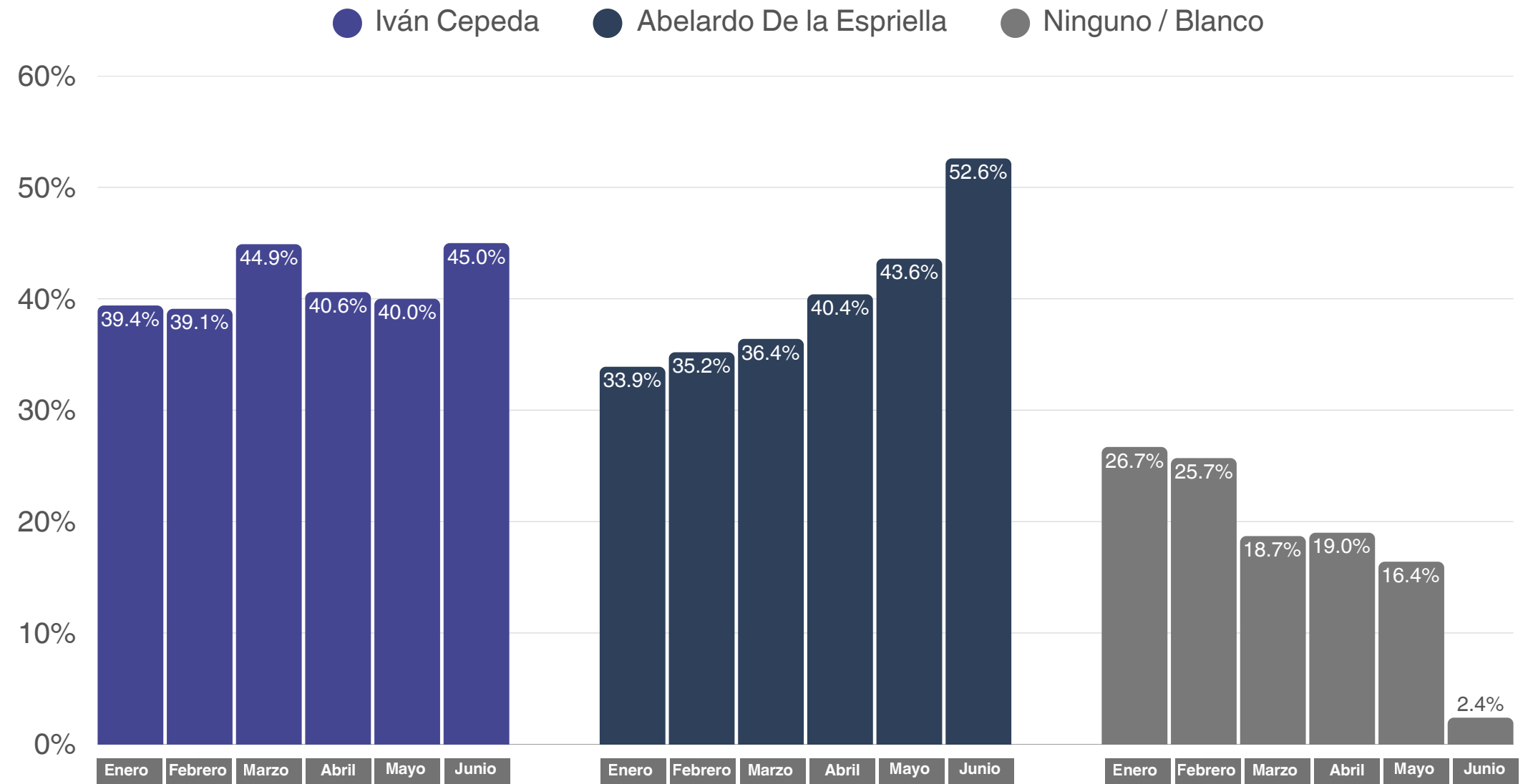
5. Comparación de *datos encuestas*

5. Comparación de Datos Encuestas

Comparación Intención de voto encuestas **Guarumo** & Ecoanalítica

Pregunta:

En un eventual escenario de **segunda vuelta** presidencial en 2026 entre los siguientes candidatos, ¿por cuál votaría?





www.guarumo.com
www.ecoanalitica.com.co